

青脚麻鸡市场

周度报告

(2023.8.24-2023.8.31)



Mysteel 农产品

编辑：邹雨微

电话：0533-7026865

邮箱：zouyuwei@mysteel.com

青脚麻鸡市场周度报告

(2023.8.24-2023.8.31)

研究方法及标准

报告中的数据皆为本机构自有的调研数据，我们通过与市场业内人士的电话交流、在线交流、实地调研等方式对报告中数据进行验证和修正，以力求真实的反馈市场情况，并给出相应的结论，为客户的决策提供必要的帮助和参考。

报告可信度及声明

Mysteel 农产品力求以最详实的信息为客户提供指导与帮助，但对于据此报告做出的任何商业决策可能产生的风险，本机构不承担任何法律责任。

目 录

青脚麻鸡市场周度报告	- 2 -
本周核心观点.....	- 4 -
第二章 本周青脚麻鸡市场分析	- 4 -
2.1 本周青脚麻鸡市场分析.....	- 4 -
第三章 供需面数据监测情况	- 5 -
3.1 本周国内孵化企业青脚麻鸡出苗量分析.....	- 5 -
第四章 养殖盈利数据监测情况	- 6 -
第五章 饲料原料及替代品.....	- 7 -
5.1 玉米行情分析.....	- 7 -
5.2 生猪行情分析.....	- 7 -
第六章 市场心态调研.....	- 8 -
第七章 后市价格影响因素分析	- 10 -
第八章 青脚麻鸡后市预测.....	- 11 -

本周核心观点

本周，青脚麻鸡全国均价继续下行。本周，麻鸡市场供应宽松，但终端需求表现平平，麻鸡走货平稳，冻厂走货一般，购销氛围清淡。下周，终端需求难见明显好转。预计麻鸡价格继续下行，易跌难涨。

表 1 本周基本面概述

	类别	本周	上周	涨跌
供需	青脚麻鸡苗周度出苗量（万羽）	103.4	100.8	2.58%
利润	青脚麻鸡养殖利润（元/只）	3.41	5.41	-36.97%
价格	青脚麻鸡苗价格（元/羽）	2.66	2.97	-10.44%
	青脚麻鸡价格（元/斤）	6.11	6.44	-5.12%

第二章 本周青脚麻鸡市场分析

2.1 本周青脚麻鸡市场分析

2.1.1 本周青脚麻鸡价格震荡下行

本周青脚麻鸡苗均价 2.66 元/羽，较上周均价下跌 0.31 元/羽，环比降幅 10.44%。本周青脚麻鸡苗价格偏弱运行。主要受到毛鸡价格回落和饲料上涨两方面因素的影响。饲料价格上涨，养户养殖成本增加，对鸡苗价格形成压制。养殖端补栏积极性偏低，企业排苗计划一般，一单一议，商谈空间加大，价格下行。

本周青脚麻鸡均价 6.11 元/斤，较上周均价下跌 0.33 元/斤，环比跌幅 5.12%，本周全国青脚麻鸡市场价格持续下跌。终端需求表现平平，与预期情况相悖，中元节并未对麻鸡需求带来明显提振，麻鸡价格依旧下行。冻厂走货一般，经销商拿货积极性不高，市场交投活跃度一般，购销氛围清淡。

全国青脚麻鸡、青脚麻鸡苗均价走势图



数据来源：钢联数据

图 1 全国青脚麻鸡、青脚麻鸡苗均价走势图

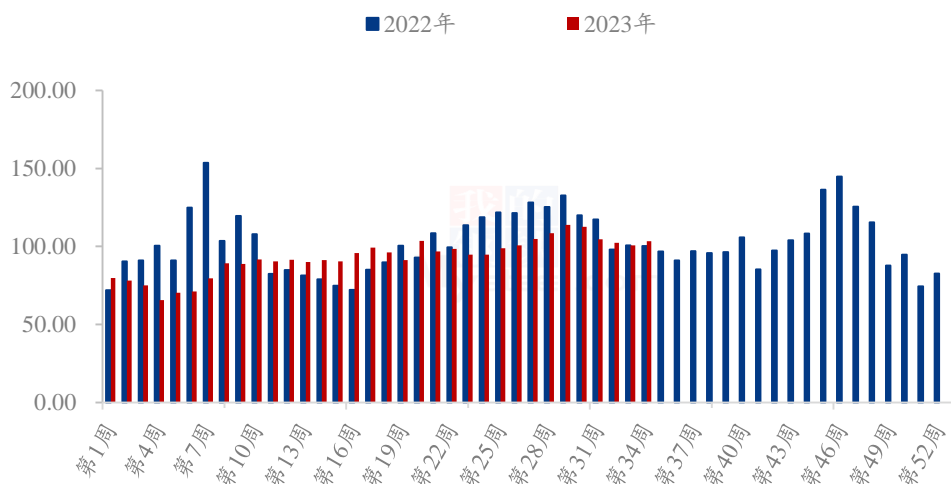
第三章 供需面数据监测情况

3.1 本周国内孵化企业青脚麻鸡出苗量分析

据 Mysteel 农产品数据监测，本周样本企业统计出苗量 103.4 万羽，较上周出苗量增加 2.60 万羽，环比涨幅 2.58%。

本周青脚麻鸡苗样本企业出苗量环比增加，本周，毛鸡价格下行，鸡苗价格也呈下行走势，养殖端补栏积极性一般，种禽企业正常出苗，部分企业前期有新开产种鸡，出苗量增加。

(2022年-2023年) 青脚麻鸡样本企业出苗量趋势图 (万羽)



数据来源：钢联数据

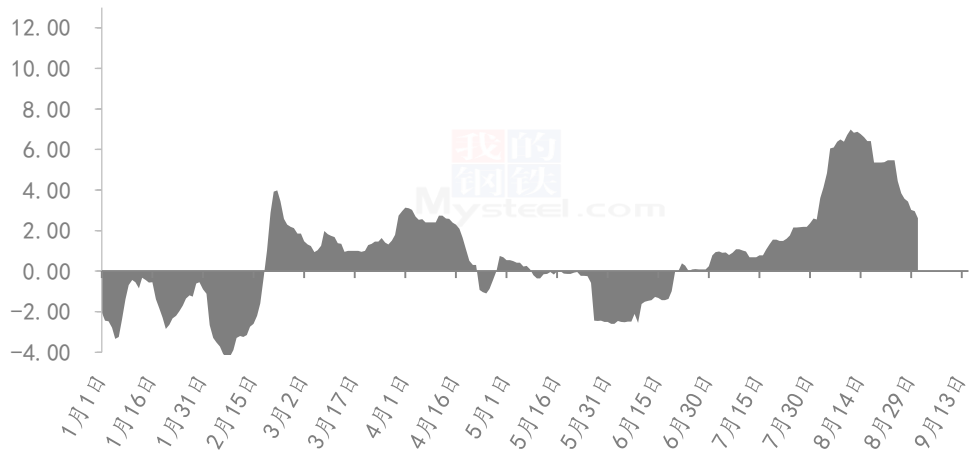
图 2 国内孵化企业青脚麻鸡出苗量走势图

第四章 养殖盈利数据监测情况

按出栏毛鸡体重 5.50 斤/只，平均料比 2.10 计算，理论上本周出栏青脚麻鸡平均理论养殖盈利在 3.41 元/只，较上周下跌 2.00 元/只，环比跌幅 36.97%。

本周麻鸡养殖端盈利空间较上周继续缩窄。主要受毛鸡价格和饲料价格两方面影响，一方面，本周，毛鸡价格持续下行，从而导致养殖盈利减少。另一方面，饲料价格不断上涨，养殖成本增加，压缩盈利空间。同时对应前期的鸡苗价格呈小幅上行走势，对麻鸡养殖成本增加也有一定的影响。成本增加，售价减少，养殖盈利逐步减少。

全国青脚麻鸡养殖盈利走势图（单位：元/只）



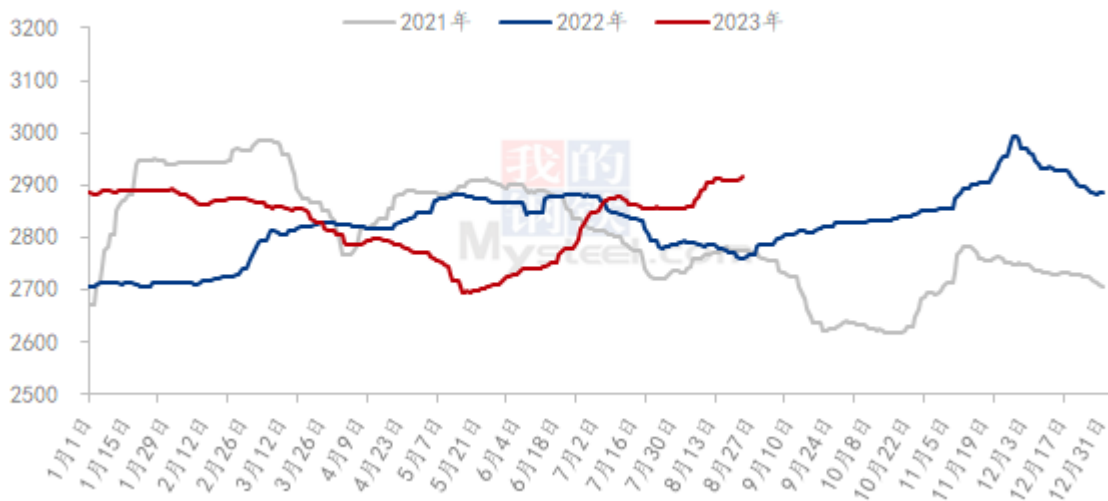
数据来源：钢联数据

图 3 全国青脚麻鸡养殖盈利走势图

第五章 饲料原料及替代品

5.1 玉米行情分析

2021-2023年全国玉米均价走势（元/吨）



数据来源：钢联数据

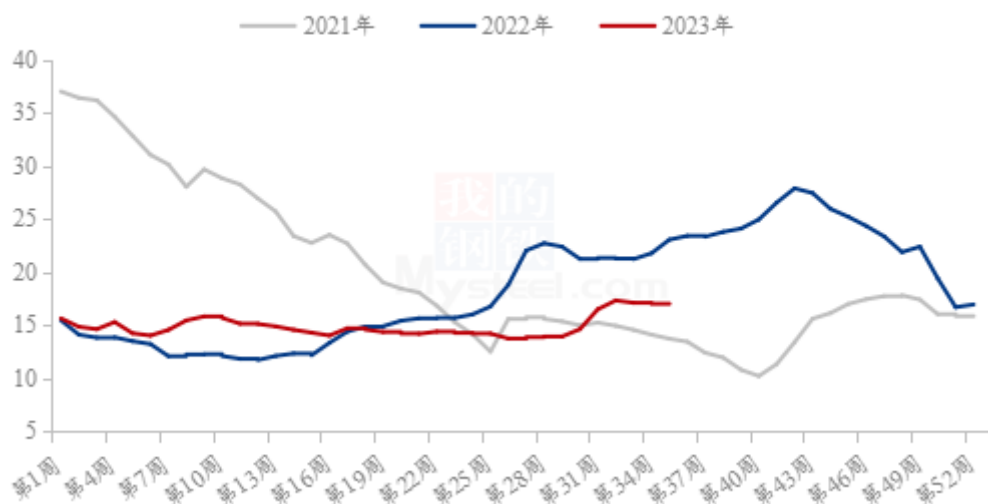
图 4 2021-2023 年全国玉米均价走势

本周全国玉米均价为 2911 元/吨，周环比上涨 0.07%，整体震荡偏强运行。东北地

区玉米价格大致稳定，交易活跃度下降，产区余粮库存不断下降，下游深加工企业执行合同采购，少量挂牌价格反弹。华北地区先跌后涨，华北春玉米开始少量上市，周边余粮减少，深加工企业按照自身到货以及消化情况灵活调整收购价格。销区玉米市场高位运行，受产区库存下降影响，到货有所减少，对价格形成支撑，下游饲料企业谨慎采购，灵活补库。下周全国玉米市场地区间行情有所不同，预计整体震荡为主

5.2 生猪行情分析

全国外三元生猪出栏均价走势图（元/公斤）



数据来源：钢联数据

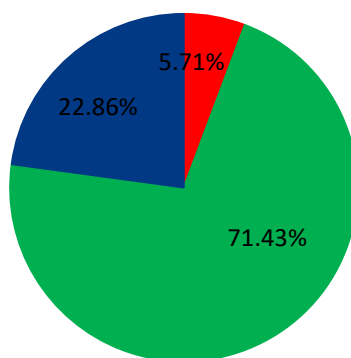
图 5 全国外三元生猪出栏均价走势图

本周生猪出栏均价在 17.03 元/公斤，较上周上涨 0.02 元/公斤，环比上涨 0.12%，同比下跌 26.09%。本周猪价窄幅震荡，行情波动有限，周度重心略显偏强。供应方面来看，月末规模场计划接近尾声，出栏节奏基本收尾阶段，社会场养户出栏积极性一般，观望态势居多，当前市场猪源供给压力一般。需求方面来看，虽因开学有所好转，不过终端走货提升有限，暂无明显利好支撑，刚需预期兑现仍待时日，行情支撑力度不足。整体来看，供需仍处阶段性博弈僵持，情绪端暂无明显调整，整体行情涨跌动力有限，近期猪价走势暂稳过渡，预计行情窄幅震荡盘整。

第六章 市场心态调研

青脚麻鸡市场心态调研

■ 看涨 ■ 看跌 ■ 看稳



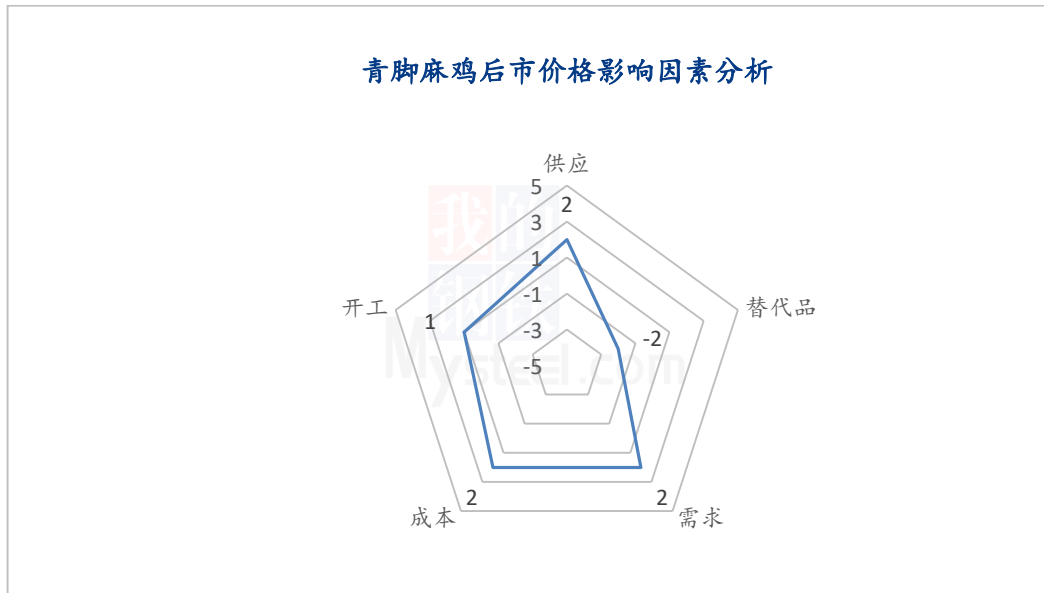
数据来源：钢联数据

图 6 青脚麻鸡市场心态调研

本周 Mysteel 农产品对 35 家样本企业进行下周市场心态调研，这 35 家样本单位有 8 家养殖端，13 家贸易端，4 家屠宰端，10 家孵化企业，看涨 2 家，看跌 25 家，看稳 8 家。平均看涨心态占比 5.71%，看跌心态占比 71.43%，看稳心态占比 22.86%。

总体来看，业内对下周市场的心态看空为主，较为消极。鸡价格连续走低，麻鸡市场供大于求，麻鸡整体供应充足，饲料价格上涨，养殖端养殖成本增加，出鸡积极性较高，而终端需求表现平平，开学季利空麻鸡市场。供强需弱背景下业内对下周麻鸡市场行情所持心态以看跌为主。

第七章 后市价格影响因素分析



影响因素分析：

供应：麻鸡供应逐渐宽松

成本：鸡苗价格下行，饲料价格上涨

需求：终端需求一般，旺季不旺

开工：开工常态化，支撑尚可

替代品：生猪弱势运行，压制毛鸡

影响因素及影响力值说明

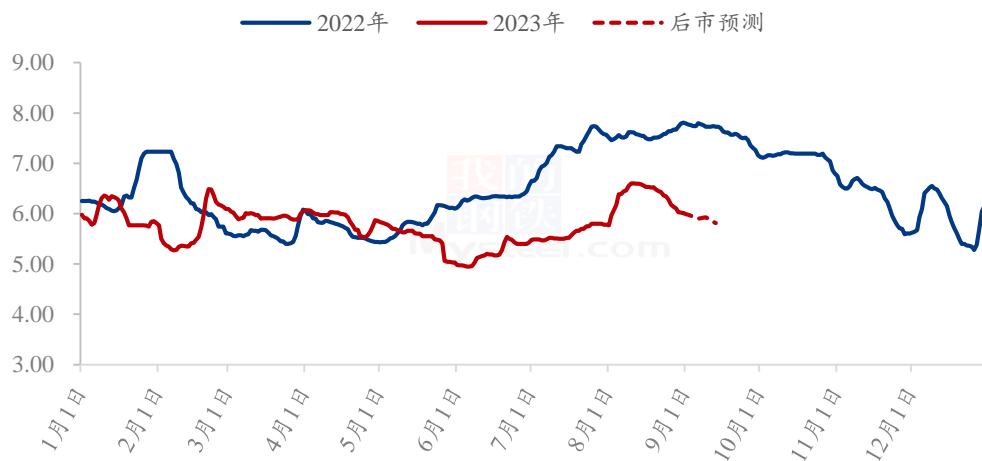
5	重大利好	-5	重大利空
4	明显利好	-4	明显利空
3	一般利好	-3	一般利空
2	小幅利好	-2	小幅利空
1	弱势利好	-1	弱势利空

注：以对价格的影响力确定利好利空因素，该因素的影响力指标是通过与市场人士充分沟通后结合市场客观情况进行的综合数值判定。

第八章 青脚麻鸡后市预测

下周，鸡苗价格或延续震荡下行走势，饲料价格涨势连连，不断压缩养殖盈利空间，叠加毛鸡价格也易跌难涨，对鸡苗价格形成压制，苗价易跌难涨。毛鸡价格方面。从供应端来看，当前麻鸡整体供应较为充足，市场暂无缺鸡情况，饲料价格上涨，养殖成本增加，毛鸡价格下行走势下，养户出鸡积极性提高，市场供应充足。需求方面，终端需求未如预期般火热，冻厂走货一般，经销商随销随采，补货积极性欠佳，短期难见明显提振。预计下周毛鸡价格稳中偏弱运行，易跌难涨。

(2022年-2023年) 全国青脚麻鸡均价预测走势图 (元/斤)



数据来源：钢联数据

图 7 全国青脚麻鸡均价预测走势图

资讯编辑：邹雨微 021-26090246

资讯监督：王涛 021-26090288

资讯投诉：陈杰 021-26093100