

# 白羽肉鸭市场

## 周度报告

(2023.8.24-2023.8.31)



**Mysteel 农产品**

编辑：贺丽明

电话：021-26090243

邮箱：heliming@mysteel.com

# 白羽肉鸭市场周度报告

(2023. 8. 24–2023. 8. 31)

## 研究方法及标准

报告中的数据皆为本机构自有的调研数据，我们通过与市场业内人士的电话交流、在线交流、实地调研等方式对报告中数据进行验证和修正，以力求真实的反馈市场情况，并给出相应的结论，为客户的决策提供必要的帮助和参考。

## 报告可信度及声明

Mysteel 农产品力求以最详实的信息为客户提供指导与帮助，但对于据此报告做出的任何商业决策可能产生的风险，本机构不承担任何法律责任。

---

## 目 录

白羽肉鸭市场周度报告 .....	- 2 -
本周核心观点.....	- 1 -
第一章 本周价格回顾 .....	- 1 -
1.1 鸭苗重要市场价格回顾.....	- 1 -
1.2 毛鸭重要市场价格回顾.....	- 2 -
第二章 本周市场回顾 .....	- 3 -
2.1 种蛋先涨后跌.....	- 3 -
2.2 鸭苗先涨后跌.....	- 4 -
2.3 肉鸭震荡下行.....	- 5 -
2.4 产品涨跌分化.....	- 6 -
第三章 替代品及相关产品分析 .....	- 8 -
3.1 毛鸡先稳后跌.....	- 8 -
3.2 生猪窄幅震荡.....	- 9 -
3.3 玉米偏强运行.....	- 10 -
第四章 市场心态调研 .....	- 11 -
第五章 后市影响因素分析.....	- 12 -
第六章 后市预测 .....	- 13 -

---

6.1 鸭苗后市预测.....	- 13 -
6.2 肉鸭后市预测.....	- 14 -
6.3 白条鸭及分割品后市预测.....	- 15 -

## 本周核心观点

本周鸭苗、种蛋先涨后跌，产品落价难以支撑种禽连续上行，需求面计划一般，连续下滑；市场鸭鸭源环比减少，报价震荡运行；目前下游厂家挺价运行，行业大部分库存压力在月底降价后得到缓解，预计下周月初厂家优惠单品议价收缩，需持续关注主力市场走货情况及屠宰产能。

## 第一章 本周价格回顾

### 1.1 鸭苗重要市场价格回顾

表 1 鸭苗重要企业价格回顾

单位：元/羽

企业	本周均价	上周均价	涨跌幅
种鸭联盟	1.67	2.47	-32.37%
徐桂（自提）	1.67	2.47	-32.37%
新希望六和（自提）	1.72	2.52	-31.73%
和康源（到户）	1.79	2.59	-30.87%
和美（到户）	1.79	2.59	-30.87%
强英（自提）	1.67	2.47	-32.37%
金枫（到户）	1.84	2.64	-30.29%
川桂（自提）	1.57	2.14	-26.67%
全国均价	1.64	2.37	-30.67%

本周（8/25-8/31）全国鸭苗均价 1.64 元/羽，较上周（8/18-8/24）下跌 0.73 元/羽，主产区报价高价、低价区间 1.20-2.00 元/羽。上周苗价快速跌至年内低点，本周龙头企业投放由弱转稳，苗价顺势上行后连涨吃力，再度下行，短期利空占据主导。

利空：1、成本面来看：产品久亏，月底压力较大，计划谨慎，叠加饲料连涨，综合保本压力大，苗价连涨至 2 元区间后，博弈情绪加剧。

2、从供应面样本数监测来看，天气转凉，后备种鸭增量，蛋苗供给仍保持

增加态势。另一方面当前老鸭淘汰量不大，去产能仍不明显，供应稳定增量。

注：上述报价为主流企业报价，实际销售价格以成交价格为准。

## 1.2 毛鸭重要市场价格回顾

表 2 毛鸭重要市场价格回顾

单位：元/斤

市场	本周均价	上周均价	涨跌幅
山东	4.58	4.73	-3.04%
江苏	4.51	4.67	-3.36%
河南	4.63	4.72	-1.97%
河北	4.63	4.72	-1.97%
安徽	4.63	4.72	-1.97%
四川	4.33	4.93	-12.17%
广东	4.89	5.64	-13.42%
北方均价	4.60	4.71	-2.46%
南方均价	4.88	5.47	-10.90%

本周全国毛鸭震荡运行。主产区毛鸭均价 4.54-4.64 元/斤区间，本周先跌后稳，南方活禽市场均价 4.50-5.21 元/斤区间，下行动能不减，弱势运行。

当期宰杀效益仍处亏损态势，月底均有出货压力，盈利不佳，屠宰厂经营压力依旧比较大。

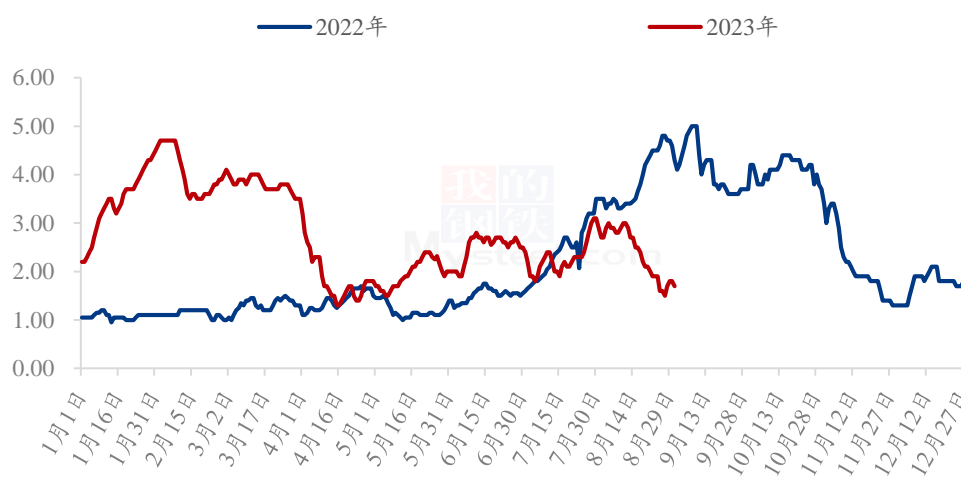
利好：1、本周生猪飘红上行，叠加开学来临，后续支撑市场禽肉报价。

利空：1、当前屠宰售价保本压力大，宰杀亏损对应毛鸭价格上调，仍以保本价格合同鸭源为主，市场鸭订单偏少。

## 第二章 本周市场回顾

### 2.1 种蛋先涨后跌

(2022-2023年) 全国种蛋均价走势图 (元/枚)



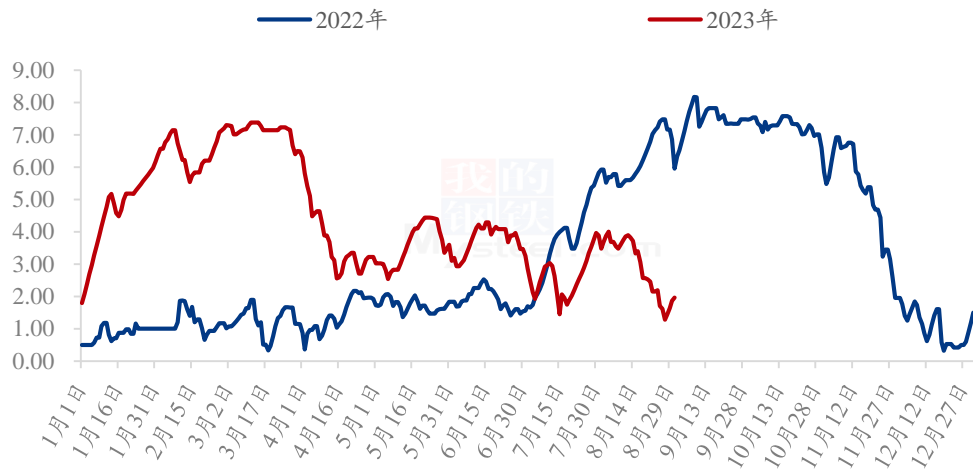
数据来源：钢联数据

图 1 全国种蛋均价走势图

本周种蛋全国均价 1.67 元/枚，较上周均价下跌 0.34 元/枚，环比跌幅 17.02%，同比跌幅 64.00%，均价在 1.50-1.70 元/枚区间。本周种蛋价格弱势运行，供应不减，需求偏弱，受鸭苗影响带动下滑，整体走势不佳。

## 2.2 鸭苗先涨后跌

(2022-2023年) 全国鸭苗均价走势图 (元/羽)



数据来源：钢联数据

图 2 全国鸭苗均价走势图

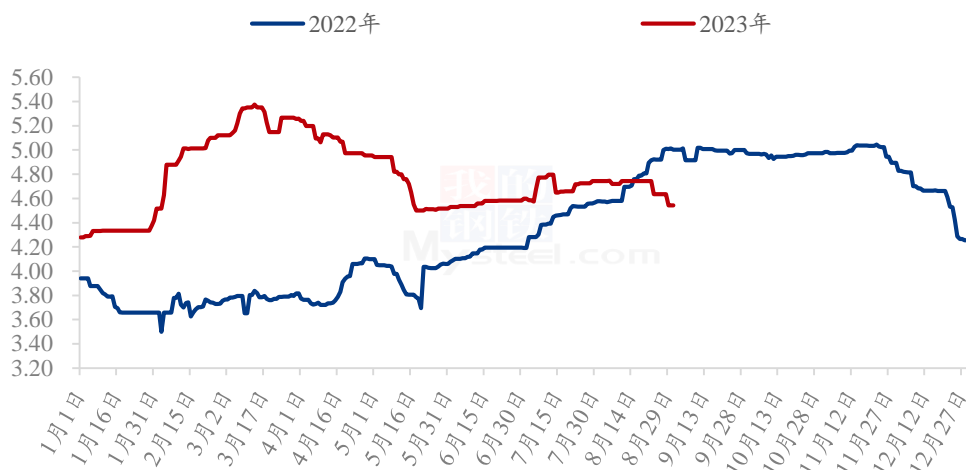
本周全国鸭苗，周度全国均价 1.64 元/羽，较上周均价下跌 0.73 元/羽，环比跌幅 30.77%，同比跌幅 76.78%。

本周计划弱势运行，局部小厂成交弱势，25-26 日低至 1.20 元/羽，主因是对应双节出栏养殖端补栏情绪逐渐降低，26 日后逐步转好但连涨至 2 元水平线后，导致博弈加剧，计划再度转弱。



## 2.3 肉鸭震荡下行

(2022-2023年) 全国肉鸭均价走势图 (元/斤)



数据来源：钢联数据

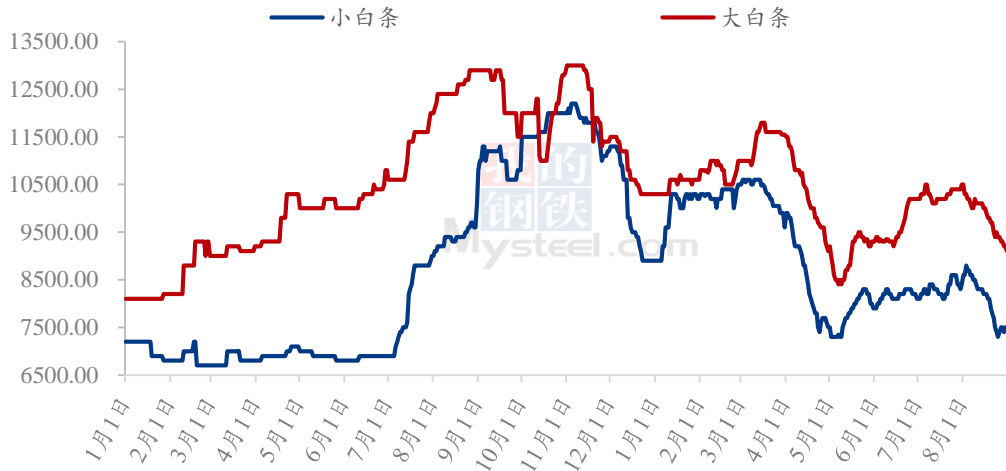
图 3 全国肉鸭均价走势图

本周毛鸭全国均价 4.60 元/斤，较上周均价下跌 0.12 元/斤，环比跌幅 2.46%，同比跌幅 7.74%；南方活禽市场均价 4.88 元/斤，较上周均价下跌 0.60 元/斤，环比跌幅 10.90%，同比跌幅 17.80%。

本周全国毛鸭震荡运行，市场鸭源供应较上周基本持平。但当前屠宰多在亏损运行，仍以保本价格合同鸭源为主，市场鸭供应、进厂订单依旧偏少。

## 2.4 产品涨跌分化

(2022-2023年) 全国大、小白条鸭价格走势(元/吨)



数据来源: 钢联数据

图 4 (2022-2023 年) 全国大、小白条鸭均价走势图

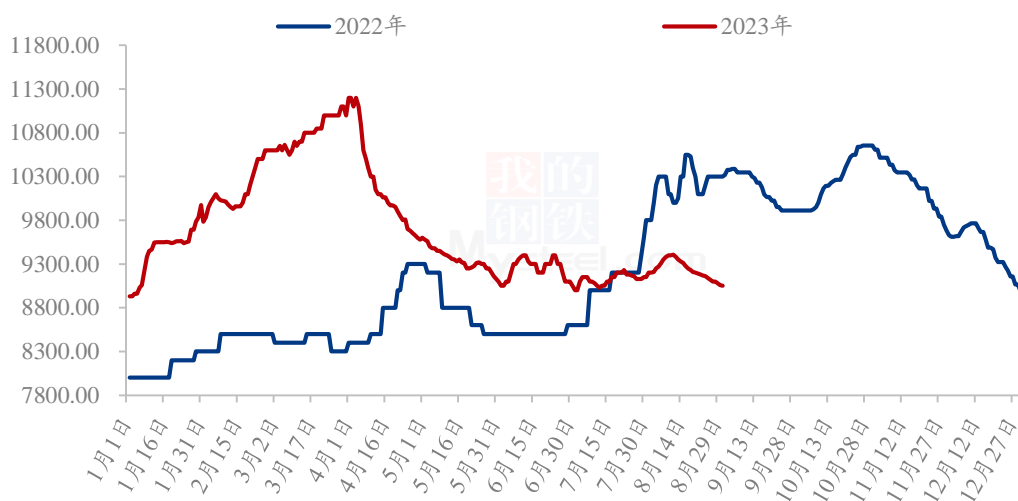
白条产品: 本周小规格白条鸭价格区间为 7300-7800 元/吨; 大规格白条鸭中小厂价格区间在 8500-9200 元/吨, 大厂 9500-9800 元/吨区间。

走势方面: 小规格白条, 报价跌幅较大, 月底均有优惠出货, 受此影响经销环节出现波段拿货。

大规格白条, 价格底部区间, 受整体产品弱势影响客户补货消极, 大小厂报价价差增大, 不同规格产品价格不一, 产品市场稳中盘整。

库存方面: 厂家多数库存有压力, 截至月底样本企业库存阶段缓解, 经销存货预计周转在 10-15 天。

(2022-2023年) 鸭分割综合品均价走势 (元/吨)



数据来源：钢联数据

图 5 (2022-2023 年) 鸭分割综合品均价走势图

本周分割端龙头库存尚可，中小厂库存中等，个别高位，还是以针对库存起量较快主产以快速降价加快周转为主，副产出货不佳，本周暂时保持高库存品相稳中有落，低库存品相报价保持稳定。受月底降价影响，经销拿货较上周明显加快。

中长期行情继续上行仍需消费支撑，建议行业按需补库谨慎操作，加快周转仍是厂家、经销环节运营策略。

## 第三章 替代品及相关产品分析

### 3.1 毛鸡先稳后跌

(2022年-2023年) 全国白羽肉鸡均价走势图 (元/斤)



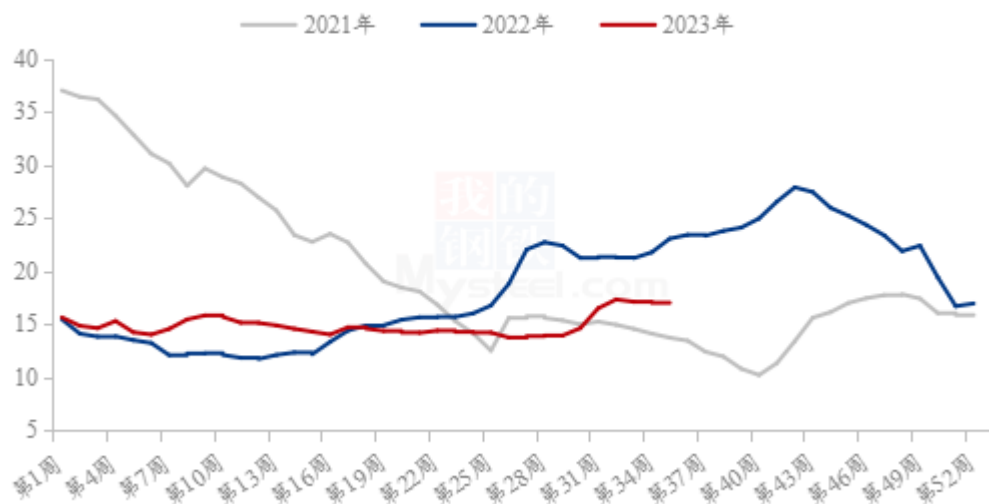
数据来源：钢联数据

图 6 全国白羽肉鸡均价走势图

本周白羽肉鸡价格先稳后跌，下半周快速逼近年内低点，周内全国棚前成交均价为 4.07 元/斤，环比跌幅为 4.24%，同比跌幅为 0.97%。上半周毛鸡行情持稳为主，由于毛鸡价格开始跌至养殖成本线以下，养殖端有压栏惜售情绪，市场上不时有看涨的声音传出；下半周，前期的压栏毛鸡开始出栏，尤其是滨州和河北产区为代表，市场鸡源计划充裕，叠加了产品走货低迷、价格持续下跌，供需利空下毛鸡价格开始加速下滑，报价跌至了 3.90 元/斤的年内低位，快速逼近 3.80 元/斤的本年低点。东北地区月底前持续计划充裕，连续跟跌为主。周尾，由于毛鸡价格跌势较快，已经跌至了山东合同最低价以下，且养殖端开始出现明显的退计划情况，整体跌势稍缓。

### 3.2 生猪窄幅震荡

全国外三元生猪出栏均价走势图（元/公斤）



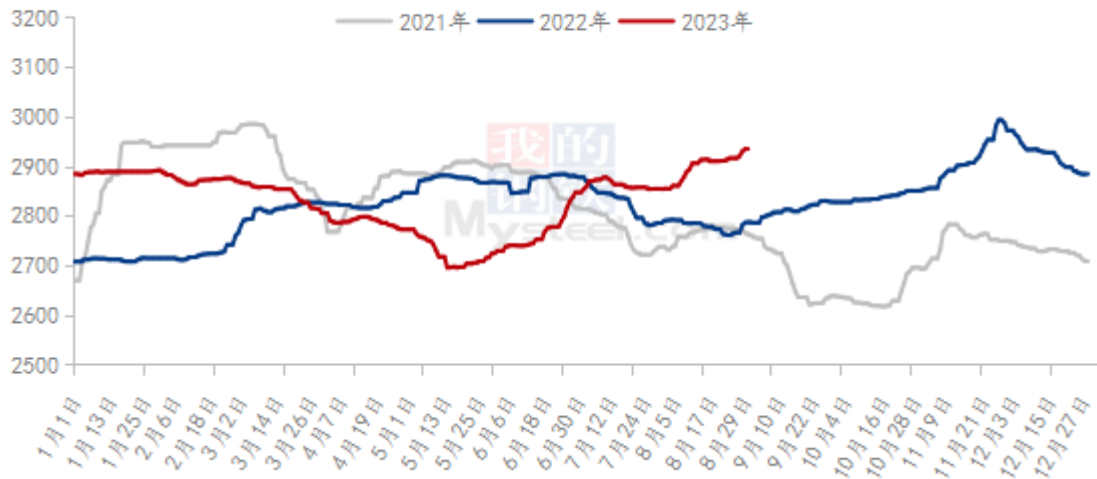
数据来源：钢联数据

图 7 全国外三元生猪出栏均价走势图

本周生猪出栏均价在 17.03 元/公斤，较上周上涨 0.02 元/公斤，环比上涨 0.12%，同比下跌 26.09%。本周猪价窄幅震荡，行情波动有限，周度重心略显偏强。供应方面来看，月末规模场计划接近尾声，出栏节奏基本收尾阶段，社会场养户出栏积极性一般，观望态势居多，当前市场猪源供给压力一般。需求方面来看，虽因开学有所好转，不过终端走货提升有限，暂无明显利好支撑，刚需预期兑现仍待时日，行情支撑力度不足。整体来看，供需仍处阶段性博弈僵持，情绪端暂无明显调整，整体行情涨跌动力有限，近期猪价走势暂稳过渡，预计行情窄幅震荡盘整。

### 3.3 玉米偏强运行

2021-2023年全国玉米均价走势（元/吨）



数据来源：钢联数据

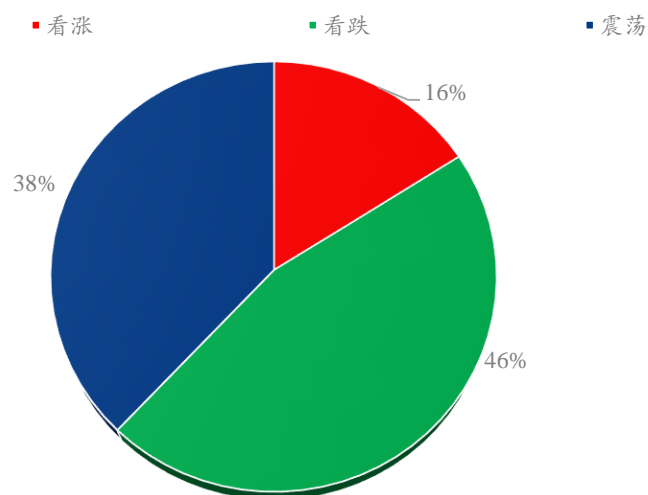
图 8 （2020-2023 年）全国玉米均价走势图

本周全国玉米均价为 2923 元/吨，周环比上涨 0.41%，整体偏强运行，周末华北价格略显弱势。东北产区优质玉米供应趋紧，贸易商销售心态坚挺，控量出货。下游仍存在部分采购需求，优质粮源价格上涨。周初华北普遍迎来降雨天气，深加工企业门前到货量维持低位，春玉米产量同比减少，企业收购价格连续上调，周末物流好转和东北到货补充，企业收购价格回落。销区玉米市场渠道库存低位，现货替代品少，价格跟随产区偏强运行。下周国内新季秋粮零星上市，地区间供需格局分化，预计玉米价格走势不一，东北及南方销区价格高位运行，华北价格重心偏弱。

## 第四章 市场心态调研

本周 Mysteel 农产品共对 50 家产业链从业者进行了下周鸭苗市场心态调研，其中孵化端 12 家，养殖端 20 家，屠宰端 8 家，分销端 10 家。看涨 8 家，看跌 23 家，震荡 19 家。

白羽鸭苗市场心态调研



数据来源：钢联数据

图 9 白羽鸭苗市场心态调研

## 第五章 后市影响因素分析



### 影响因素分析:

**鸭苗货源:** 天气转凉, 逐步增量;

**养殖盈利:** 活禽不佳, 合同持平;

**屠宰盈亏:** 成本下调, 亏损缩小;

**产品走货:** 开学补货, 出货加快;

**替代产品:** 生猪上行, 支撑禽肉;

**养殖成本:** 饲料上调, 压力不减;

#### 影响因素分析:

**鸭苗货源:** 立秋后种鸭产能逐步恢复, 商品代鸭苗日均供应量稳定逐步上升, 但预计蛋苗持续缺乏支撑, 连跌后下周或出现集中淘汰老周龄种鸭去产能情况;

**养殖盈利:** 合同鸭回收区间稳定, 市场鸭出栏减少, 进厂减少;

**屠宰盈亏:** 成本面略降叠加开学备货, 厂家协同上调, 亏损面逐步收窄;

**替代产品:** 生猪行情逐步上行, 支撑禽肉报价, 行情逐步转好;

**养殖成本:** 苗价连涨叠加饲料成本继续上调, 综合养殖成本压力不减。

#### 影响因素及影响力值说明



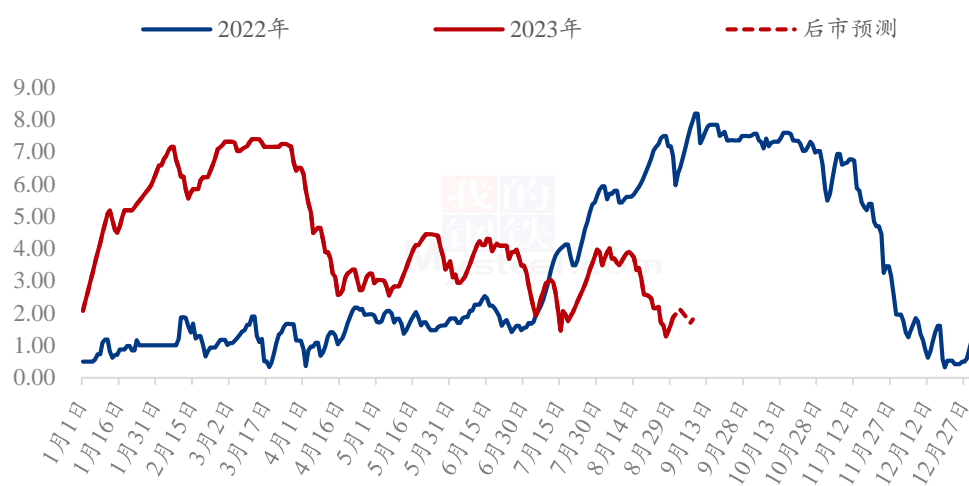
5	重大利好	-5	重大利空
4	明显利好	-4	明显利空
3	一般利好	-3	一般利空
2	小幅利好	-2	小幅利空
1	弱势利好	-1	弱势利空

注：以对价格的影响力确定利好利空因素，该因素的影响力指标是通过与市场人士充分沟通后结合市场客观情况进行的综合数值判定。

## 第六章 后市预测

### 6.1 鸭苗后市预测

全国鸭苗均价预测走势图（元/羽）



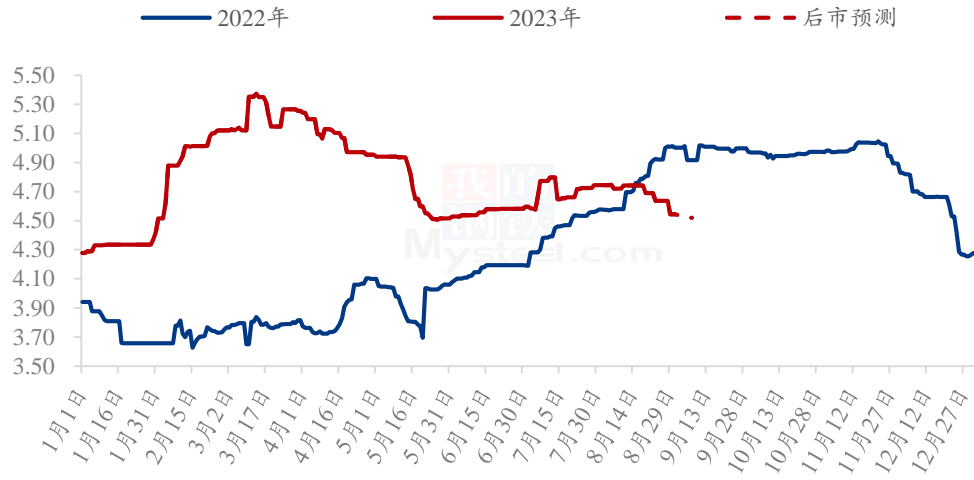
数据来源：钢联数据

图 10 全国鸭苗均价预测走势图

据 Mysteel 农产品市场调研，从鸭苗供应面来看，当前后备、换羽种鸭陆续开产后供应逐步增加状态，若不出现集中淘汰老周龄种鸭情况下，苗量将快速增加；预计下周鸭苗均价或在 1.60-1.80 元/羽左右，种蛋均价或在 1.50-1.70 元/枚。

## 6.2 肉鸭后市预测

全国肉鸭均价预测走势图（元/斤）



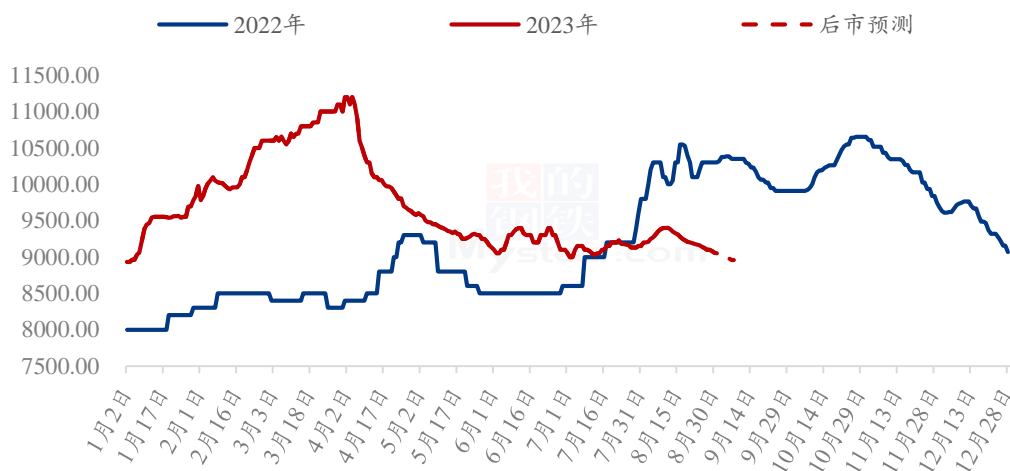
数据来源：钢联数据

图 11 全国肉鸭均价预测走势图

根据目前下游屠宰宰杀盈亏变动以及替代品方面：1、月底屠宰大幅降价后出货增加，经销环节均有库存，下周月初回归报价后，出货或有减缓，市场鸭收购减量。预计下周毛鸭均价或在 4.45-4.55 元/斤区间，活禽均价或在 4.80-4.90 元/斤区间。

### 6.3 白条鸭及分割品后市预测

(2022-2023年) 鸭分割综合品均价预测走势图 (元/吨)



数据来源：钢联数据

图 12 (2022-2023) 鸭分割综合品均价预测走势图

近期行业降幅较大，出货明显加快，库存压力减小，根据样本点数据监测，预计下周进入月初后产品报价逐步回调，大规格白条报价或在 9300-9800 元/吨区间，小规格白条报价或在 7600-7900 元/吨。分割综合品报价或在 9100-9200 元/吨区间，上调幅度不大，需持续关注市场出货情况及屠宰产能。

资讯编辑：贺丽明 021-26090243

资讯监督：王涛 021-26090288

资讯投诉：陈杰 021-26093100