

# 马铃薯淀粉市场

## 周度报告

(2023.8.24-2023.8.31)



### Mysteel 农产品

编辑：刘梦霞

电话：021-26090226

邮箱：liumengxia@mysteel.com

# 马铃薯淀粉市场周度报告

(2023.8.24-2023.8.31)

## 研究方法及标准

报告中的数据皆为本机构自有的调研数据，我们通过与市场业内人士的电话交流、在线交流、实地调研等方式对报告中数据进行验证和修正，以力求真实的反馈市场情况，并给出相应的结论，为客户的决策提供必要的帮助和参考。

## 报告可信度及声明

Mysteel 农产品力求以最详实的信息为客户提供指导与帮助，但对于据此报告做出的任何商业决策可能产生的风险，本机构不承担任何法律责任。

---

# 目 录

马铃薯淀粉市场周度报告 .....	- 2 -
本周核心观点.....	- 1 -
第一章 本周马铃薯淀粉基本面概述.....	- 1 -
第二章 马铃薯淀粉价格分析 .....	- 1 -
第三章 马铃薯淀粉供应分析 .....	- 2 -
3.1 马铃薯淀粉企业开工情况.....	- 2 -
3.2 马铃薯淀粉企业库存情况.....	- 3 -
第四章 马铃薯淀粉需求分析 .....	- 3 -
第五章 马铃薯淀粉相关产品分析 .....	- 4 -
5.1 马铃薯市场行情.....	- 4 -
5.2 玉米淀粉市场行情.....	- 5 -
第六章 马铃薯淀粉成本利润分析 .....	- 6 -
第七章 马铃薯淀粉心态调研 .....	- 6 -
第八章 马铃薯淀粉后市影响因素分析.....	- 7 -
第九章 马铃薯淀粉行情展望 .....	- 8 -



## 本周核心观点

本周马铃薯淀粉市场稳中偏强运行。由于原料供应有限且价高，目前马铃薯淀粉开机厂家不多，新粉上量有限，厂家挺价惜售心理较浓。目前价格高位，下游观望情绪较浓，预计马铃薯淀粉受供应支撑稳中偏强运行。

## 第一章 本周马铃薯淀粉基本面概述

表 1 马铃薯淀粉供需一览表

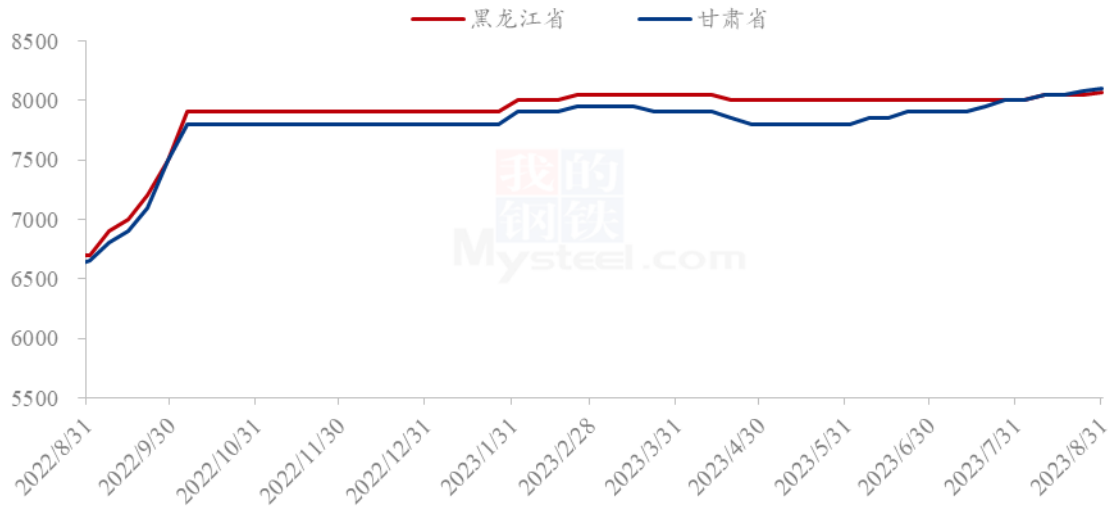
	类别	本周	上周	涨跌
供应	20 家马铃薯淀粉企业开机率	15%	13%	3%
	20 家马铃薯淀粉企业库存 (万吨)	1.67	1.77	-0.16
供求	甘肃省粉丝粉条开机率	18%	15%	3%
	黑龙江 (元/吨)	410	410	0
利润	甘肃 (元/吨)	400	400	0
	黑龙江 (元/吨)	8050	8050	0
价格	甘肃 (元/吨)	8100	8050	50

数据来源：钢联数据

## 第二章 马铃薯淀粉价格分析

价格方面：本周河北市场主流价格 8000 -8100 元/吨左右，价格偏强；内蒙古产区市场主流价格 8000 -8100 元/吨左右，价格偏强；甘肃、宁夏产区优级粉市场主流价格 8100 元/吨左右，价格偏强。

2022-2023年马铃薯淀粉价格走势（元/吨）



数据来源：钢联数据

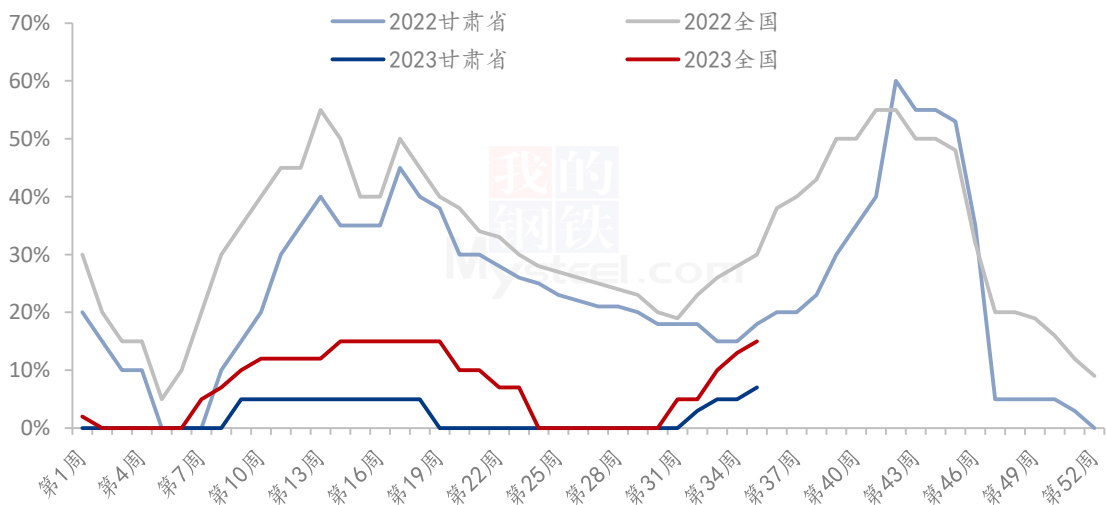
图 1 2022-2023 年马铃薯淀粉价格走势

## 第三章 马铃薯淀粉供应分析

### 3.1 马铃薯淀粉企业开工情况

厂家陆续开始生产，但原料商量有限，开机低位，全国开机率低于去年同期。

2022年-2023年马铃薯淀粉厂家开机率（%）



数据来源：钢联数据

图 2 2022-2023 年马铃薯淀粉行业开工率

### 3.2 马铃薯淀粉企业库存情况

根据 Mysteel 农产品对全国 20 家主要马铃薯淀粉厂家的最新调查数据显示，2023 年第 35 周，截至 8 月 30 日，马铃薯淀粉企业淀粉库存总量为 1.77 万吨，较上周减少 0.1 万吨，降幅 5.64%。

表 2 企业库存表

单位：万吨

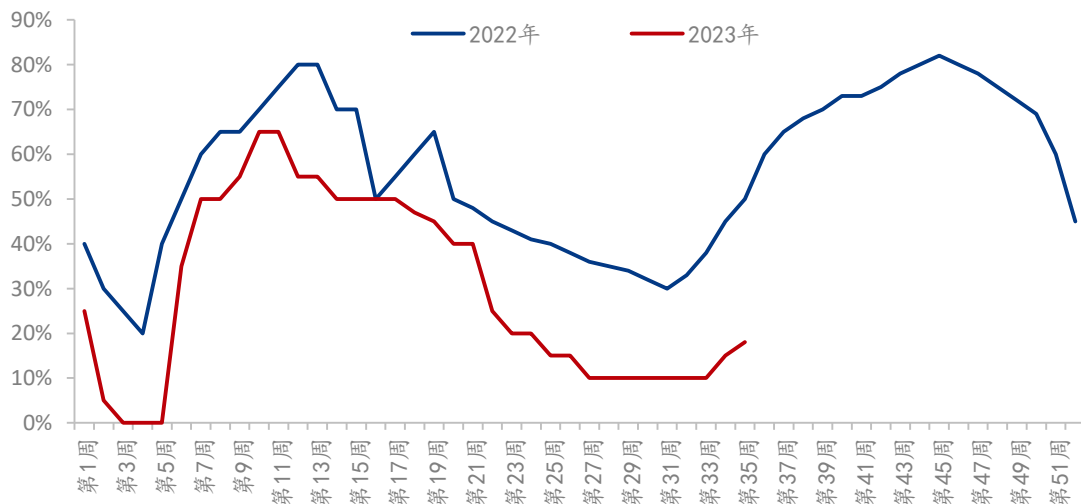
地区	淀粉厂数量	本期库存	上期库存	增减	上月同期库存	增减
黑龙江	3	0	0	0.00	0.02	-0.02
内蒙古	3	0.03	0.02	0.01	0.03	0.00
河北	4	0.04	0	0.04	0	0.04
甘肃	4	1.5	1.62	-0.12	2.2	-0.70
宁夏	2	0.08	0.12	-0.04	0.21	-0.13
河南	1	0	0	0.00	0	0.00
陕西	1	0	0	0.00	0	0.00
四川	1	0	0	0.00	0	0.00
云南	1	0.02	0.01	0.01	0.03	-0.01
合计	20	1.67	1.77	-0.10	2.49	-0.82

数据来源：钢联数据

## 第四章 马铃薯淀粉需求分析

本周马铃薯淀粉粉丝粉条行业开机低位。根据 Mysteel 对甘肃省 10 家下游粉条厂家调查显示，目前粉条加工企业的开工率在 18% 左右，较上周上涨 3%。

2022-2023年下游粉丝行业开机情况 (%)



数据来源：钢联数据

图 3 2022-2023 年甘肃省粉条企业开工率

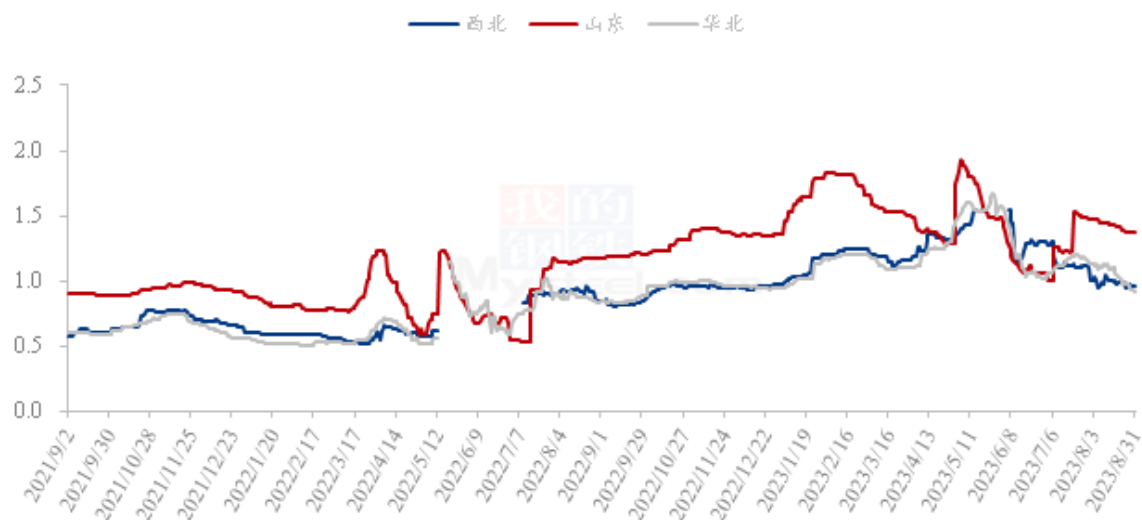
## 第五章 马铃薯淀粉相关产品分析

### 5.1 马铃薯市场行情

本周北方一作区马铃薯新薯上市供应量环比上周继续增加。周内河北、内蒙古产区客商均刚需采购为主，多地走货情况一般，临近周末学校开学带动个别产区走货有所转快，但整体价格仍延续下滑趋势；东北产区本周降雨再次影响采挖交易进程，周内种植户采挖售卖积极，价格亦呈下滑走势；陕西榆林产区客商相对显多，周内价格跌后暂显稳定；山东各地冷库马铃薯交易多显有行无市，储户多处于亏损状态。相较北方，本周南方云南丽江、大理等产区频繁降雨影响新薯采挖交易进程，周内价格环比上周亦显下滑。整体来看，当前全国马铃薯均价参考 1.05 元/斤，环比上周四均价下滑 0.03 元/斤，较去年同期均价则仍高 0.19 元/斤。下周来看，一作区新薯上市量将继续看增状态，学校开学带动需求增量有限，叠加本周出口订单数量寥寥以及存储商高价收储心态谨慎，由此 Mysteel 农产品预计下周产区新薯价格仍将延续下滑状态。



2021-2023年马铃薯均价走势（元/斤）



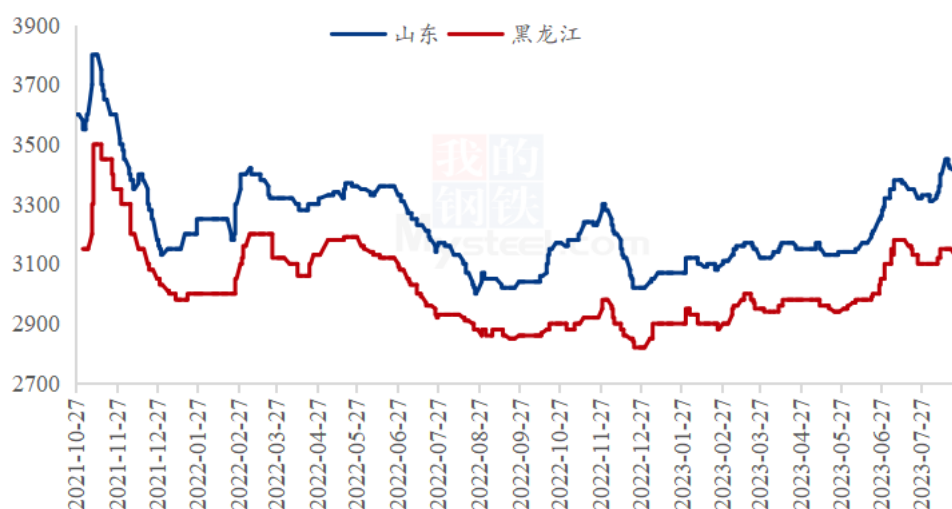
数据来源：钢联数据

图 4 2021-2022 年马铃薯均价走势图

## 5.2 玉米淀粉市场行情

本周玉米淀粉价格止跌，山东市场价格小幅反弹。本周华北玉米到货量依旧维持低位，原料价格高企，市场关注重心重新回归至原料市场。上游企业受成本提振试探性上调淀粉报价，但由于此阶段淀粉价格处于高位，上涨幅度相对较小。需求方面，中小型客户前期订单陆续执行至尾声，陆续开始补库计划；且受“买涨不买跌”心态影响，价格上涨后助力下游客户买货备货，下半周市场成交增量，交投氛围良好。

2021-2023年主产区玉米淀粉价格走势（元/吨）



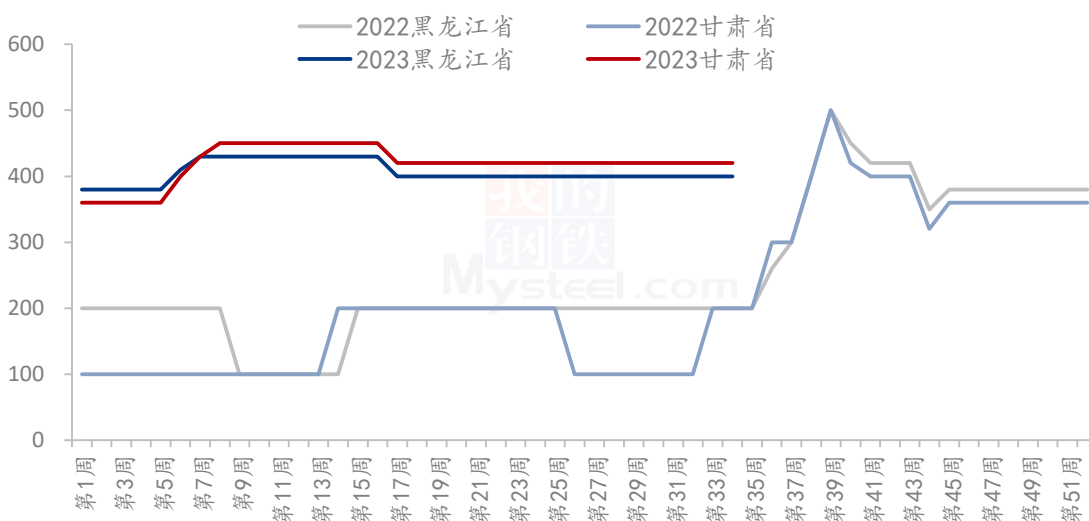
数据来源：钢联数据

图 5 2021-2023 年主要产区玉米淀粉价格走势

## 第六章 马铃薯淀粉成本利润分析

本周马铃薯淀粉价格维稳运行，目前主要是以消耗库存为主，目前企业成本利润平均在 400 元/吨左右，较上周基本持平。

2022-2023年马铃薯淀粉厂家利润（元/吨）

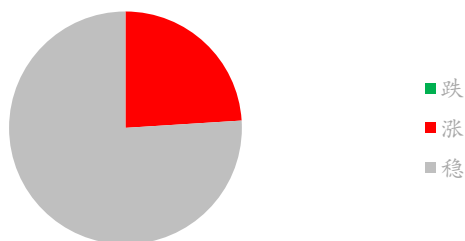


数据来源：钢联数据

图 6 2022-2023 年马铃薯淀粉区域利润

## 第七章 马铃薯淀粉心态调研

马铃薯淀粉厂家心态分析



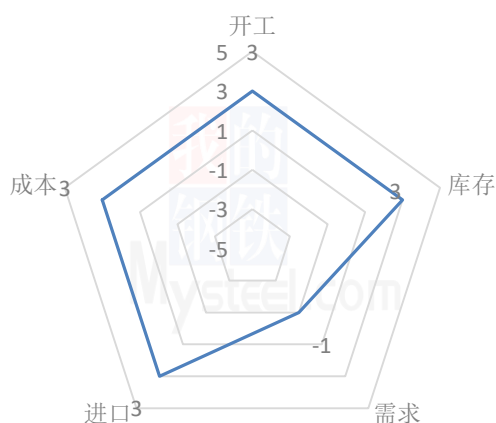
数据来源：钢联数据

看稳观点 76%：厂家陆续开始生产，马铃薯淀粉供应逐渐增加，下游观望情绪较浓，成交难以放量，价格上涨乏力。看涨观点 24%：目前原料供应有限且价格偏高，开机低位且产量少，供应仍紧张，近期终端需求好转，下游及贸易上库存低位，利好条件较多，价格仍有上行可能。

图 7 马铃薯淀粉厂家后市心态调研

## 第八章 马铃薯淀粉后市影响因素分析

### 马铃薯淀粉后市影响因素分析



数据来源：钢联数据

图9 马铃薯淀粉后市影响因素

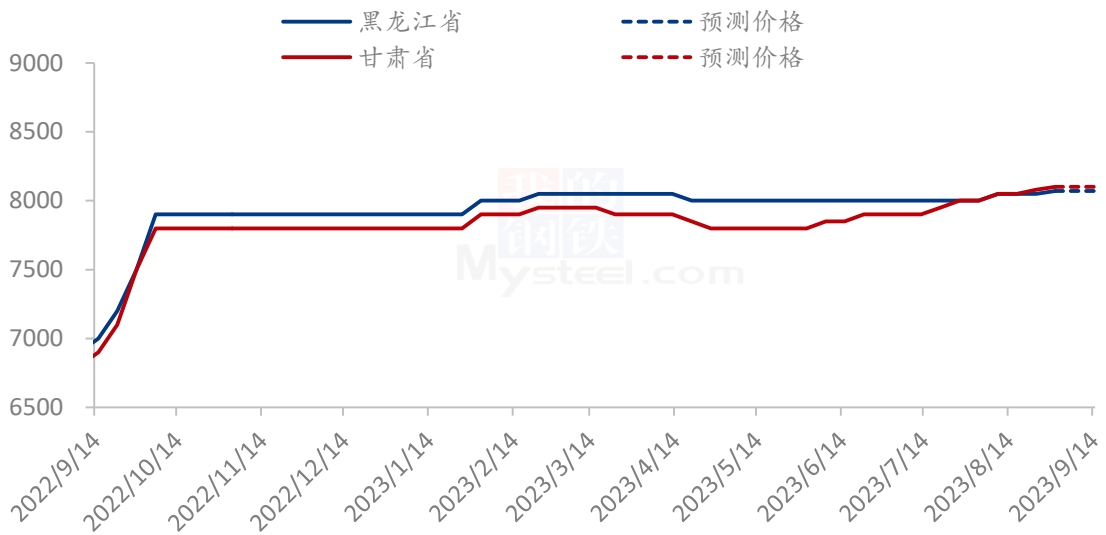
影响因素分析：			
<p><b>开工：</b>行业开机低位，利好后市；</p> <p><b>库存：</b>库存紧张，利好后市；</p> <p><b>需求：</b>需求一般，利空后市；</p> <p><b>原料：</b>原料供应量少且价格偏高，利好后市；</p> <p><b>进口：</b>进口量偏少价格偏高，利好后市；</p> <p><b>总结：</b>原料供应有限，价格偏高，行业开机低位，下游观望情绪较浓，刚需采购为主，预计短期马铃薯淀粉受供应支撑稳中偏强运行。</p>			
影响因素及影响力值说明			
5	重大利好	-5	重大利空
4	明显利好	-4	明显利空
3	一般利好	-3	一般利空
2	小幅利好	-2	小幅利空

1	弱势利好	-1	弱势利空
注：以对价格的影响力确定利好利空因素，该因素的影响力指标是通过与市场人士充分沟通后结合市场客观情况进行的综合数值判定。			

## 第九章 马铃薯淀粉行情展望

厂家开机有限，新粉上市量较少，供应利好明显。临近双节，下游需求好转，预计短期马铃薯淀粉受供应支撑稳中偏强运行。

2022-2023年马铃薯淀粉价格预测（元/吨）



数据来源：钢联数据

图 10 2023 年主要产区马铃薯淀粉价格预测图

资讯编辑：刘梦霞 021-26090226

资讯监督：王 涛 021-26090288

资讯投诉：陈 杰 021-26093100