

红枣市场

月度报告

(2023年8月)



Mysteel 农产品

编辑：王梦琪

电话：021-26090206

邮箱：wangmengqi@mysteel.com

传真：0533-26093064

红枣市场月度报告

(2023年8月)

研究方法及标准

报告中的数据皆为本机构自有的调研数据，我们通过与市场业内人士的电话交流、在线交流、实地调研等方式对报告中数据进行验证和修正，以力求真实的反馈市场情况，并给出相应的结论，为客户的决策提供必要的帮助和参考。

报告可信度及声明

Mysteel 农产品力求以最详实的信息为客户提供指导与帮助，但对于据此报告做出的任何商业决策可能产生的风险，本机构不承担任何法律责任。

目 录

核心观点.....	- 1 -
第一章 红枣市场核心指标概述.....	- 1 -
第二章 价格回顾.....	- 2 -
2.1 主产区行情分析.....	- 2 -
2.2 主销区行情分析.....	- 3 -
第三章 期货盘面解读.....	- 4 -
第四章 进出口情况汇总.....	- 4 -
第五章 心态调研.....	- 5 -
第六章 红枣后市影响因素分析.....	- 6 -
第七章 后期预判.....	- 7 -

核心观点

新疆新季灰枣基本定产，减产方向落定，市场对减产程度存在一定争议，Mysteel农产品红枣团队经过样本跟踪得出减产近四成结论。后续持续关注产区异动，降雨、大风是坐果后期影响产量、质量的重要因素。销区市场到货增多，市场交易氛围活跃，C类囤货热情高涨，参考一级月度均价 10.45 元/公斤，较 7 月份均价 9.00 元/公斤上涨 1.45 元/公斤，涨幅达 16.11%。

第一章 红枣市场核心指标概述

表 1 红枣市场主要指标情况汇总

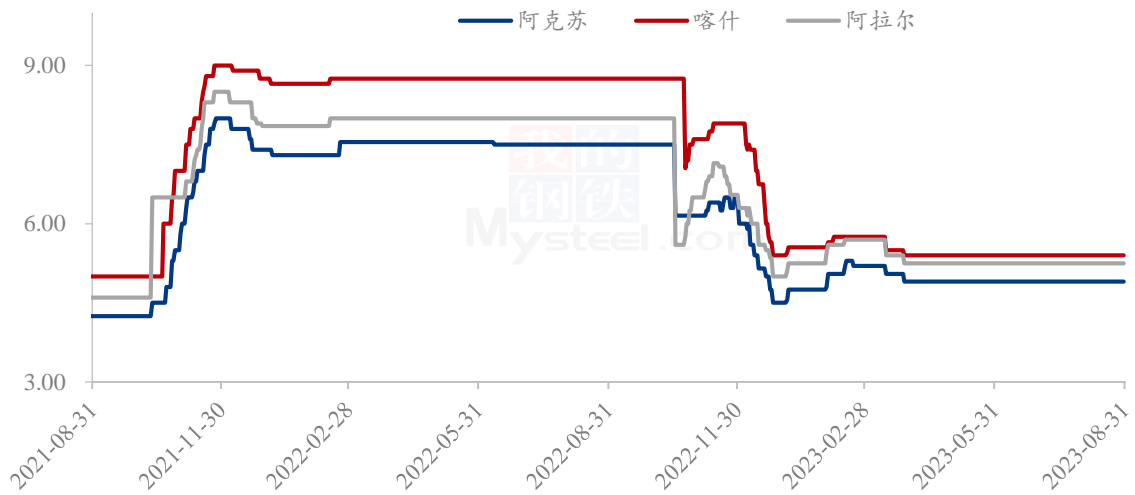
类型		上月	本月	涨跌	备注
供应	36 家样本点物理库存(吨)	10681	9715	-996	样本点库存下降
需求	如意坊市场上车量(车)	2.35	3	+0.65	到车量增加
出口	红枣出口情况(吨)	1782.92	1949.15	+166.23	出口环比增加
价格	河北一级均价(元/公斤)	9.00	10.45	+1.45	价格上涨明显
	主产区统货均价(元/公斤)	5.18	5.18	0	原料交易结束

数据来源：钢联数据

第二章 价格回顾

2.1 主产区行情分析

红枣主产区统货价格走势（单位：元/公斤）



数据来源：钢联数据

图 1 主产区统货价格走势

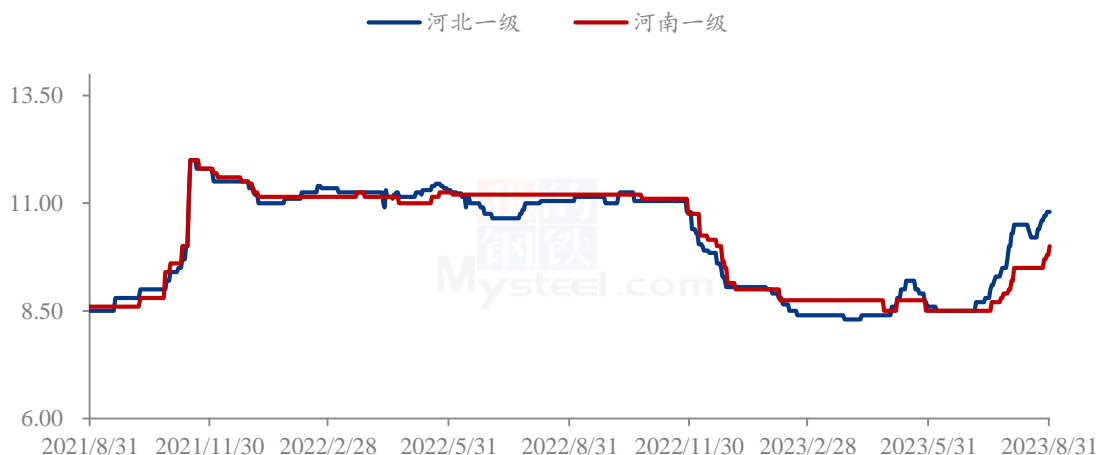
新疆产区情况汇总：

Mysteel 红枣团队于 2023.8.20-8.26 日前往新疆主产区阿克苏、阿拉尔、喀什等地区进行实地调研，锚定 2022 产量为 60 万吨，2023 产季整体呈产量下降趋势，据 [Mysteel](#) 初步统计，2023 产季新疆灰枣产量为 36.39 万吨，较 2022 产季减少 23.61 万吨，降幅 39.35%。

（2022 产季由于客观环境影响，不能进行实际调研，定产报告与实际略低，经过实际调研了解 2022 产季产量在 58-60 万吨附近。）

2.2 主销区行情分析

红枣主销区价格走势图（单位：元/公斤）



数据来源：钢联数据

图 2 主销区灰枣一级价格走势图

河北崔尔庄

本月河北崔尔庄市场红枣日均到货在 8 车左右，价格上涨明显。09C 单点价不断升水自 200 至 1000 元/吨。至月 8 月底主流 C 类价格在 10.50-11.00 元/公斤，较 7 月底 9.80 元/公斤价格上涨 0.70-1.20 元/公斤，B 类主流价格参考 12.00-12.50 元/公斤，预计近期 C 类价格围绕 11.00 元/公斤附近波动，河北市场囤货氛围积极，普遍对后市存看涨预期，建议客商综合产量、库存、消费情况衡量囤货风险。参考特级主流价格 12.00-12.30 元/公斤，一级主流价格参考 10.40-11.20 元/公斤，二级主流价格 9.00 元/公斤，三级主流价格 7.50-8.00 元/公斤，实际成交根据产地不同价格不一，以质论价。

河南新郑

河南市场红枣价格上涨，不同质量等级上涨幅度在 0.50-0.80 元/公斤，受减产影响，客商拿货积极性提高，现货一级交易量较高，月底 C 类价格参考 10.50-11.00 元/公斤。市场主流特级 11.00-12.00 元/公斤，一级在 10.00-10.50 元/公斤，二级价格在 7.50-8.50 元/公斤，三级在 6.80-7.00 元/公斤，实际成交以质论价，根据产地、品质不同价格不一。

广州如意坊

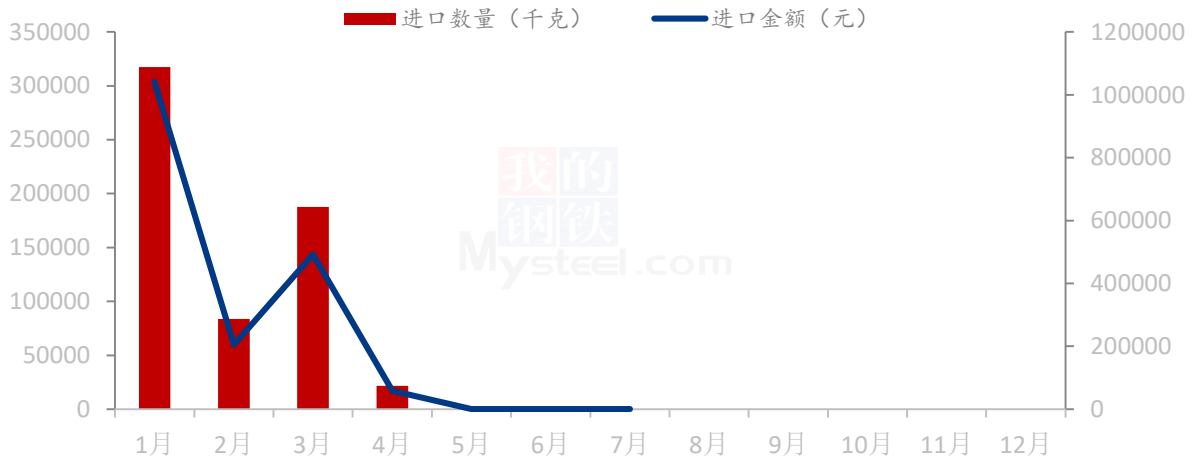
8月份广东如意坊市场日均到货量在3车较上月2.35车增加0.65车，较去年同期8月份日均到货下降1.39车，市场到货量增幅不显，受冷库成本影响，该市场内容商囤货力度有限，对大级别干度好货源青睐度较高，其中C类价格较7月份上涨0.80-1.00元/公斤。市场价格参考特级：12.50-13.50元/公斤，一级11.40-11.80元/公斤，二级主流价格9.00-10.80元/公斤，三级价格参考8.00-9.00元/公斤，实际成交根据市场货源产地、品质的不同，价格不一。

第三章 期货盘面解读

郑商所红枣期货主力合约CJ2401开盘13190，收盘13310，最高13450，最低13140，涨120元/吨，涨幅0.91%，成交量59994手，持仓量58899手，日增仓-2970手。

第四章 进出口情况汇总

2023年7月进口情况对比走势（单位：千克）

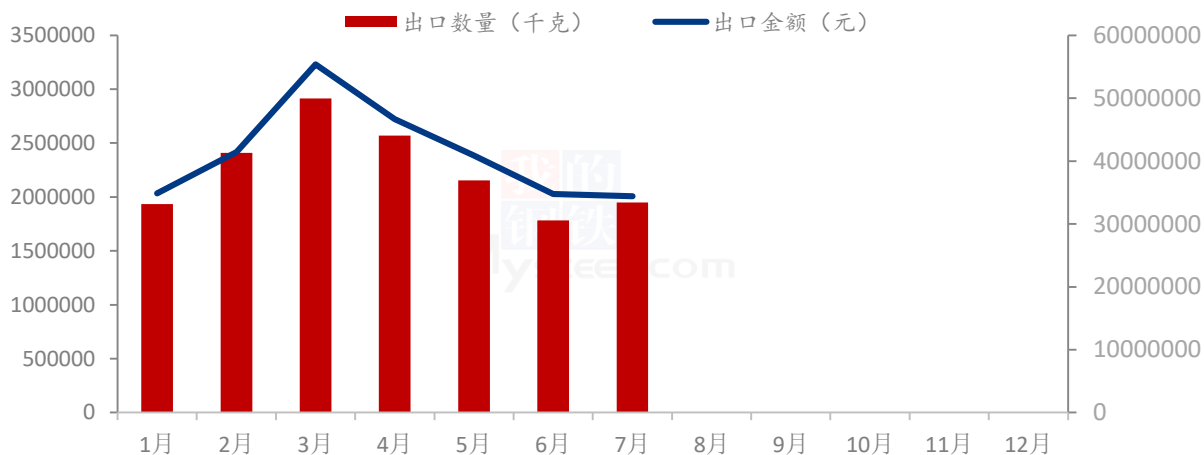


来源：海关总署

图3 红枣进口情况走势图

根据海关数据统计，2023年7月份我国红枣进口量0千克，进口金额0元，进口均价0元/吨，1-7月份累计进口数量610239千克，累计同比增加388.96%。

2023年7月出口情况对比走势（单位；千克）



来源：海关总署

图4 红枣出口情况走势图

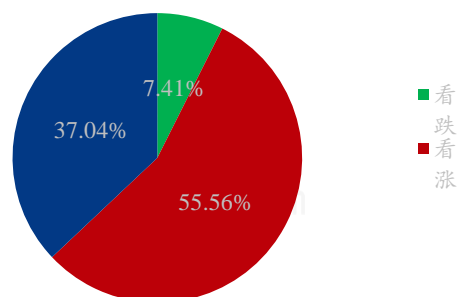
根据海关数据统计，2023年7月份我国红枣出口量1949154千克，出口金额34382208元，出口均价17639.55元/吨，出口量环比增加9.32%，同比增加75.75%，1-7月份累计出口15715972千克，累计同比增加28.60%。

第五章 心态调研

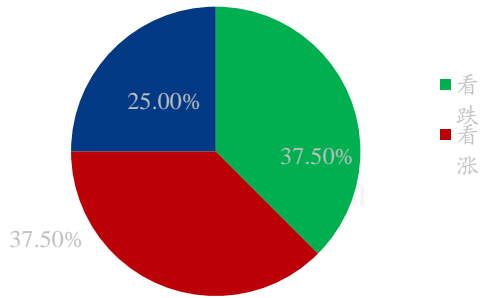
枣农对红枣后市心态统计



贸易商对红枣后市心态统计



金融投资客户对红枣后市心态统计



综合心态统计

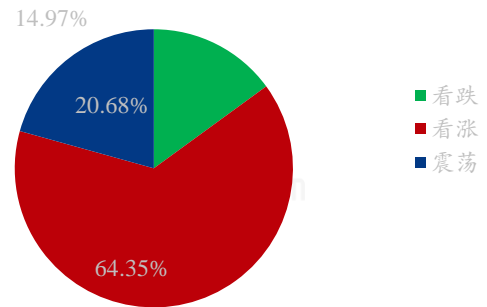


图 5 业内人士心态调研图

本周【Mysteel 农产品】采访了 39 个业内人士对下周红枣价格的看法，其中枣农及代办 15 个，贸易商 14 个，金融客户 10 个。从统计情况来看：

枣农方面：主产区枣农普遍反应坐果普遍不佳，枣果同比较小，由于生长期延后，对于后期坐果产量及质量风险存在争议

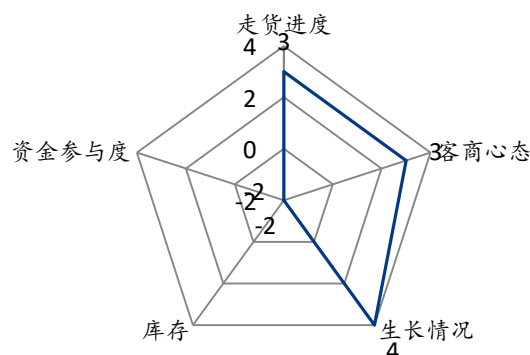
贸易商方面：B 类仓单市场接受度逐渐提高，C 类较畅销，存在囤货行为及库存转移。

投资客户：减产落定，多空双方对于供给消费存不同观点，博弈激烈。

综合枣农、贸易商、投资客户反馈的信息来看：有 64.35% 存看涨心态，14.97% 的看跌心态，20.68% 的震荡心态。

第六章 红枣后市影响因素分析

红枣后市影价格响因素分析



数据来源：钢联数据

影响因素分析：

生长情况：新疆产区红枣生长期推后，各产区枣园两极分化明显，减产落实，根据实地调研及样本跟踪减产较去年减少 39.35%，关注后期天气变化对质量、产量的影响

客商心态：仓单流出增多，现货价格坚挺，市场购销氛围活跃，客商囤货行为普遍。

资金参与度：资金客户关注度提高，对于库存、消费、减产程度存争议。

走货进度：受减产影响，下游拿货积极性提高，中转地河北交易氛围活跃

库存：库存主要集中在河北、交割库、河南，从库存结构看 22 产季新货占主导，原料、等外品同比增加

总结：受减产影响，下游拿货积极性提高，对于新季价格高开预期，客商对优质 C 货采购积极，B 类询价客户增多，库存及消费压力仍存，关注后期货源下沉进度。

影响因素及影响力值说明

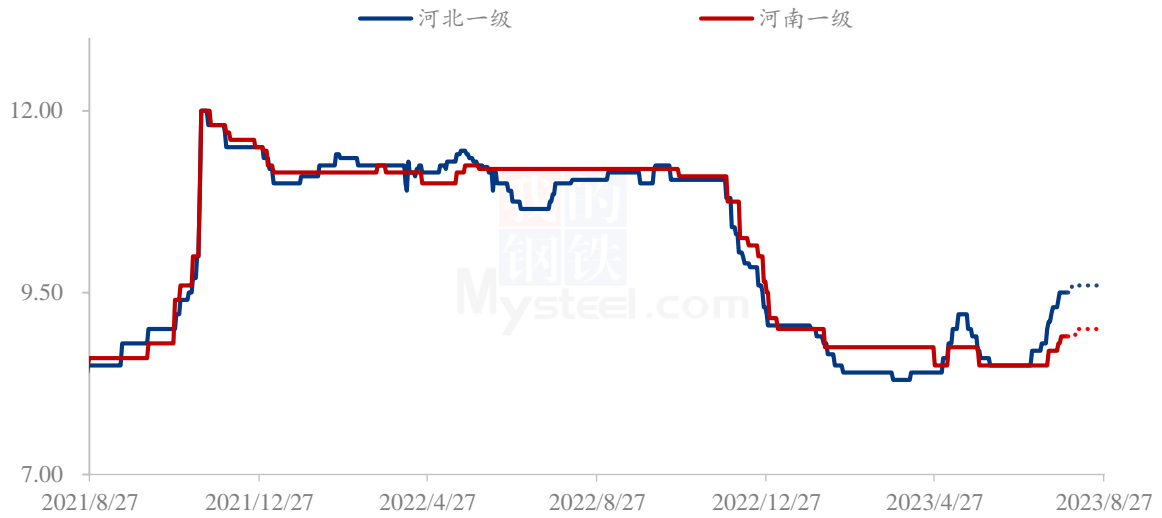
5	重大利好	-5	重大利空
4	明显利好	-4	明显利空
3	一般利好	-3	一般利空
2	小幅利好	-2	小幅利空
1	弱势利好	-1	弱势利空

注：以对价格的影响力确定利好利空因素，该因素的影响力指标是通过与市场人士充分沟通后结合市场客观情况进行的综合数值判定。

第七章 后期预判

新疆新季灰枣减产逐渐被市场所接受，据 Mysteel 初步统计，2023 产季新疆灰枣产量呈下降趋势，样本统计较 2022 产季降幅 39.35%。未来进入上色上糖期，降雨是影响质量的主要因素，后期将根据变化情况进行修正。河北销区市场性价比较高的 C 类价格走强，市场囤货需求旺盛，预计新季开称价格将高开，或在 7.00-8.00 元/公斤，当前 C 类囤货风险较小。即将进入旺季，中秋、国庆双节将至，下游存在一定备货需求，且气温逐渐降低，传统的滋补需求也将会有所提升，关注产区异动及现货消化情况。

红枣主销区价格走势图（单位：元/公斤）



数据来源：钢联数据

图 6 红枣主销区价格走势预测图

资讯编辑：王梦琪 0533-7026631

资讯监督：王涛 0533-7026866

资讯投诉：陈杰 021-26093100