

谷子市场 月度报告

(2023年8月)



Mysteel 农产品

编辑：杨凯

电话：0533-7026635

邮箱：yangkai@mysteel.com

我的
钢铁
Mysteel.com

农产品

谷子市场月度报告

(2023年8月)

研究方法及标准

报告中的数据皆为本机构自有的调研数据，我们通过与市场业内人士的电话交流、在线交流、实地调研等方式对报告中数据进行验证和修正，以力求真实的反馈市场情况，并给出相应的结论，为客户的决策提供必要的帮助和参考。

报告可信度及声明

Mysteel 农产品力求以最详实的信息为客户提供指导与帮助，但对于据此报告做出的任何商业决策可能产生的风险，本机构不承担任何法律责任。

目 录

谷子市场月度报告.....	- 2 -
本月核心观点.....	- 1 -
第一章 谷子/小米市场行情回顾.....	- 1 -
1.1 本月谷子市场价格回顾.....	- 1 -
1.2 本周小米市场价格行情回顾.....	- 2 -
1.3 本周米糠价格行情回顾.....	- 2 -
第二章 谷子市场供需格局分析.....	- 3 -
2.1 谷子市场供应情况分析.....	- 3 -
2.2 主产区谷子售粮进度.....	- 4 -
2.3 小米加工厂开工率分析.....	- 5 -
第三章 相关产品分析.....	- 5 -
第四章 市场心态调研.....	- 6 -
第五章 谷子后市影响因素分析.....	- 6 -
第六章 后市预测.....	- 8 -

本月核心观点

本月陈谷行情波动不大，新谷高位回落。目前下游市场流通的小米均为内蒙古张杂 13 号为主，进入九月中旬，东北新谷陆续收割上市，随着产区供应量的增多，市场存在回落可能，仍需观望下游米厂采购心态，预计后续新谷存在回落可能。

第一章 谷子/小米市场行情回顾

1.1 本月谷子市场价格回顾

表 1 主产区谷子价格月度统计

单位：元/斤

主产区	品种	本月	上月	涨跌
内蒙古赤峰	张杂 13 号	2.7	2.5	0.2
	金苗 K1	2.6	2.65	-0.05
辽宁朝阳	张杂 13 号	2.65	2.5	0.15
吉林白城	吨谷	2.25	2.15	0.1
山西忻州五寨	张杂 3 号	2.4	2.35	0
河北张家口	张杂 13 号	2.65	2.55	0.1

数据来源：钢联数据

截至 8 月 31 日，内蒙古赤峰金苗 K1 谷子装车报价 2.6 元/斤，价格较上月回落 0.05 元/斤，吉林白城吨谷装车报价 2.25 元/斤，较上月上涨 0.1 元/斤。陈粮购销基本停滞，由于产区新谷张杂 13 号收割上市，多地米厂开始加工新粮。内蒙古赤峰张杂 13 号新谷装车价 2.65-2.7 元/斤，价格较陈谷上涨 0.2 元/斤，今年新谷产量较低，质量品质一般，价格高位难涨。

1.2 本周小米市场价格行情回顾

表 2 主产区小米价格月度统计

单位：元/斤

主产区	品种	本月	上月	涨跌
内蒙古赤峰	金苗 K1	4.0	4.0	0
辽宁朝阳	张杂 13 号	4.0	3.6	0.4
吉林白城	本地张杂	3.3	3.3	0
山西忻州	晋谷 21 号	4.3	4.3	0
河北张家口	张杂 13 号	3.6	3.6	0

数据来源：钢联数据

本月米厂等待新粮上市，陈粮购销基本停滞，开机延续低位。由于下游需求疲软，各地贸易商备货并不积极，短期内小米消费暂无改善，八月市场购销僵持运行，新季张杂 13 号小米出货价 4.0 元/斤，较上月陈粮价格上涨 0.4 元/斤。

1.3 本周米糠价格行情回顾

表 3 主产区糠类价格月度统计

单位：元/吨

主产区	类别	本月	上月	涨跌
内蒙古	油糠	3000	3000	0
	粗糠	1100	950	150
辽宁	油糠	2900	2900	0
	粗糠	1150	1150	0

吉林	油糠	2800	2800	0
	粗糠	1200	1200	0
山西	油糠	2500	2500	0
	粗糠	1200	1200	0
河北	油糠	2800	2800	0
	粗糠	1200	1200	0
山东	油糠	2900	3000	-100
	粗糠	1160	1100	60

数据来源：钢联数据

米糠价格根据各米厂加工粗细程度及含油量存在合理差异，报价以实际交易为准。截至8月31日山东油糠出货报价2900元/吨，粗糠出货报价1160元/吨，油糠价格下跌100元/吨，粗糠价格上涨60元/吨，糠类按需加工发货为准。

第二章 谷子市场供需格局分析

2.1 谷子市场供应情况分析

表4 谷子各产区种植面积增减情况统计

主产区	谷子种植面积增减情况	种植品种
内蒙古赤峰	减少 30%	金苗 K1、张杂 13 号、神谷
吉林白城	减少 50%	吨谷、公谷、金谷
辽宁朝阳	减少 30%	金苗 K1、张杂 13 号、
辽宁阜新	减少 50%	吨谷、公谷
河北张家口	减少 30%	张杂 3 号、张杂 13 号
山西忻州	减少 40%	晋谷 21 号、张杂 3 号

河南省

减少 30%

豫谷 18 号、豫谷 33 号

数据来源：钢联数据

根据 Mysteel 农产品调研，内蒙古产区放片新谷品质明显不佳，主要原因是受当地干旱影响，新谷出苗不佳，同一亩地单产减少 200 斤以上，产量较去年减少明显。另一方面受农户高价心理导致收割提前，导致谷穗长势并不饱满，出米率低于往年品质，开秤价格从 3.4 元/斤回落至 2.65 元/斤。

2.2 主产区谷子售粮进度

表 5 主产区谷子售粮进度统计

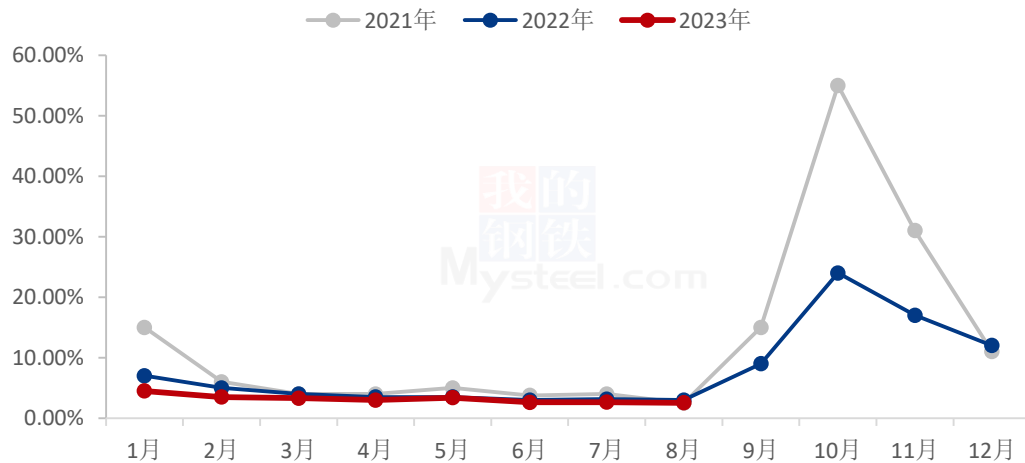
主产区	2023 年 8 月	2022 年 8 月
内蒙古赤峰	85%	82%
辽宁朝阳	85%	75%
吉林白城	90%	92%
山西忻州	80%	77%
河北张家口	85%	80%

数据来源：钢联数据

目前产区基层售粮进度 85%，与去年同期 81%相差不大，目前产区货源余粮有限，各地粮商优先采购新粮。

2.3 小米加工厂开工率分析

(2021-2023) 年全国主产区米厂平均开工率



数据来源：钢联数据

图 1 产区米厂平均开工率

上图为小米行业米厂平均开机率统计，本月全国米厂平均开工率 2.55%，较上月下滑 0.11%。米厂开机仍持低位运行，8 月小米购销清淡，多数米厂停机等待新粮上市，陈粮暂无购销活动，市场消费无提振，开机持续地位。

第三章 相关产品分析

高粱：本月中旬国产高粱价格延续小幅上涨，北方地区上涨 0.2-0.5 元/斤左右，市场优质粮源少，酿造企业少量备货准备开机，叠加囤粮成本限制，贸易商挺价惜售，但市场整体走量有限，等待新季高粱上市；本月湖北、山西、山东等地春播高粱上市，红缨子上市价格在 2.40-2.50 元/斤，下游仍有库存，采购不积极，贸易商收购有限。进口高粱继续上涨，本月到港量缩减明显，市场供应略显紧张，贸易商库存有限，本月出货量较上月略有提升，支撑价格上涨。9 月中旬，国产高粱陆续上市，供应量增加，国产高粱和进口高粱价格或有回落风险。

绿豆：本月芽豆行情高位稳定，目前新粮零星收割，市场主体观望新粮产量以及品质，短期内购销暂未恢复，本月芽豆需求有限，月底各地学校开学拉动芽豆需求，但产区货源存在缺口，预计后期芽豆行情稳中偏强运行。本月商品绿豆行情平稳，国内需求持续疲软，进口绿豆与国产绿豆均已触底，随着天气转冷，国内消费需求变化导致绿豆难以消化，行情进入淡季，预计后期商品行情仍持弱稳趋势运行。

第四章 市场心态调研

市场心态调研

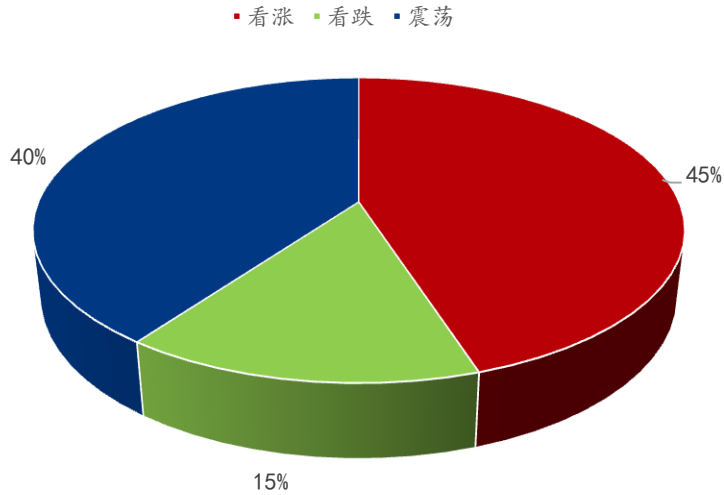


图 2 谷子市场心态调研

数据来源：钢联数据

上图调研主要群体为粮商、米厂及小米批发商，参考行业内 30 家贸易主体观点。

观点为震荡的群体占 40%。主要原因是需求端暂无启动，下游米厂采购谨慎，观望新粮上市，市场陈粮无购销，价格维持平稳。

观点为下滑的群体占 15%。主要原因是新谷品质低于往年水平，市场备货偏谨慎，目前米厂开机低位，需求无利好支撑。

观点为上涨的群体占 45%。主要原因是今年新粮减产明显，新谷阶段性回落，后市存在上涨空间。

第五章 谷子后市影响因素分析



影响因素分析：

开工：米厂等待新粮收割，陈粮无购销，开工率低位徘徊；

产量：新谷产量减产，单产减少 200 斤；

供给：产区售粮进度 8 成左右，张杂 13 号开始上市；

需求：需求尚未恢复，市场主体等待新粮大量上市；

天气：产区天气持续干旱，新谷减产明显；

心态：下游备货心态较为谨慎；

总结：本月新粮上市，品质一般，质量较差，价格高位回落。

影响因素及影响力值说明

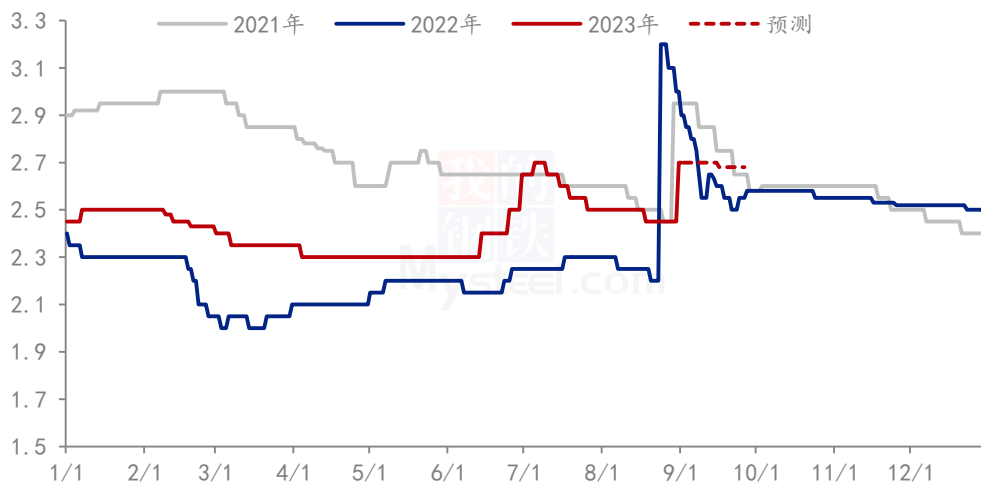
5	重大利好	-5	重大利空
4	明显利好	-4	明显利空
3	一般利好	-3	一般利空
2	小幅利好	-2	小幅利空
1	弱势利好	-1	弱势利空

注：以对价格的影响力确定利好利空因素，该因素的影响力指标是通过与市场人士充分沟通后结合市场客观情况进行的综合数值判定。

第六章 后市预测

本月陈谷行情波动不大，新谷高位回落。目前下游市场流通的小米均为内蒙古张杂13号为主，进入九月中旬，东北新谷陆续收割上市，随着产区供应量的增多，市场存在回落可能，仍需观望下游米厂采购心态，预计后续新谷存在回落可能。

(2021-2023年) 内蒙古张杂13号谷子价格走势(单位:元/斤)



数据来源: 钢联数据

图3 谷子价格走势预测

资讯编辑: 杨凯 0533-7026635

资讯监督: 王涛 0533-7026866

资讯投诉: 陈杰 021-26093100