

白羽肉鸡市场

月度报告

(2023.8)



Mysteel 农产品

编辑：程婧、王欣宇、朱鹏亮、朱欣欣

电话：021-26090241

邮箱：zhupengliang@mysteel.com

白羽肉鸡市场月度报告

(2023.8)

研究方法及标准

报告中的数据皆为本机构自有的调研数据，我们通过与市场业内人士的电话交流、在线交流、实地调研等方式对报告中数据进行验证和修正，以力求真实的反馈市场情况，并给出相应的结论，为客户的决策提供必要的帮助和参考。

报告可信度及声明

Mysteel 农产品力求以最详实的信息为客户提供指导与帮助，但对于据此报告做出的任何商业决策可能产生的风险，本机构不承担任何法律责任。

目 录

本月核心观点.....	- 1 -
第一章 本月基本面概述.....	- 1 -
第二章 本月白羽肉鸡市场分析.....	- 2 -
2.1 白羽肉鸡种蛋价格震荡下行.....	- 2 -
2.2 白羽鸡苗价格下破年内低位.....	- 2 -
2.3 白羽肉鸡高位回撤.....	- 4 -
2.4 分割品触及年内低点.....	- 4 -
第三章 供需面数据监测情况.....	- 5 -
3.1 本月国内祖代种鸡更新分析.....	- 5 -
3.2 本月白羽商品代出苗量分析.....	- 6 -
3.3 本月白羽肉鸡鸡屠宰企业开工率、库容率分析.....	- 7 -
第四章 养殖盈利监测情况.....	- 8 -
第五章 鸡肉进出口情况.....	- 9 -
5.1 鸡肉进口分析.....	- 9 -
5.2 鸡肉出口分析.....	- 10 -
第六章 饲料原料及替代品.....	- 11 -
6.1 玉米行情分析.....	- 11 -
6.2 生猪行情分析.....	- 12 -
第七章 市场心态调研.....	- 13 -

第八章 后市价格影响因素分析.....	- 14 -
8.1 白羽鸡苗后市价格影响因素分析.....	- 14 -
8.2 白羽肉鸡后市价格影响因素分析.....	- 16 -
第九章 肉鸡后市预测.....	- 17 -
9.1 白羽鸡苗价格预测.....	- 17 -
9.2 白羽肉鸡价格预测.....	- 17 -

本月核心观点

8月，全国白羽肉鸡种蛋均价 1.82 元/枚，较上月均价下滑 0.23 元/枚；白羽鸡苗均价 2.75 元/羽，较上月均价上调 0.67 元/羽，月内鸡苗价格涨至高位后连续下滑；白羽肉鸡价格先涨后跌，月底加速下探年内低点；分割品基本受供应面主导，先涨后跌整体呈过山车走势。

第一章 本月基本面概述

表 1 本月基本面概述

	类别	本月	上月	环比涨跌
供需	白羽肉鸡祖代引种自繁量 (万套)	10.30	12.50	-17.60%
	白羽鸡苗出苗量统计(万羽)	22968.35	23007.40	-0.17%
	屠宰企业开工率	71.38%	75.05%	降 3.67 个百分点
	屠宰企业库容率	75.20%	72.82%	增 2.38 个百分点
	白羽肉鸡进口量 (万吨)	11.69	13.87	-15.72%
	白羽肉鸡出口量 (万吨)	4.94	4.57	8.10%
利润	白羽肉鸡养殖利润 (元/只)	1.07	0.46	132.61%
价格	白羽肉鸡种蛋均价 (元/枚)	1.82	2.05	-11.22%
	白羽鸡苗均价 (元/羽)	2.75	2.08	32.21%
	白羽肉鸡均价 (元/斤)	4.33	4.15	4.34%
	板冻大胸均价 (元/公斤)	10.05	9.88	1.72%
	大规格琵琶腿均价 (元/公斤)	11.03	10.82	1.94%

第二章 本月白羽肉鸡市场分析

2.1 白羽肉鸡种蛋价格震荡下行

本月全国白羽肉鸡种蛋均价 1.82 元/枚，较上月均价下滑 0.23 元/枚，环比跌幅 11.22%，同比涨幅 32.85%。本月上旬，种蛋价格高位持稳，整体价格在 1.70-2.90 元/枚，但是价格过高，市场接受度有限，多数孵化企业存在观望状态，上孵情绪较弱，合同蛋成交也有所减量；本月中下旬，种蛋价格震荡下行，下滑趋势较为明显。一是毛鸡价格、鸡苗价格的连续下行，带动种蛋价格走低；二是当前种鸡产蛋处于高峰期，种蛋供应充足；三是孵化企业亏损严重，上孵情绪消极，尤其是市场蛋几乎不成交，合同蛋走蛋相对稳定。当前市场种蛋成交有限，市场交投欠佳，种蛋质量参差不齐，价格高低不一，蛋价跌至低位时，市场小部分种蛋存在转商品蛋的情况，蛋价下行调整。预计下月种蛋价格或震荡上行为主，涨幅有限。

(2022年-2023年) 全国白羽肉鸡种蛋均价走势图 (元/枚)



数据来源：钢联数据

图 1 (2022 年-2023 年) 全国白羽肉鸡种蛋均价走势图

2.2 白羽鸡苗价格下破年内低位

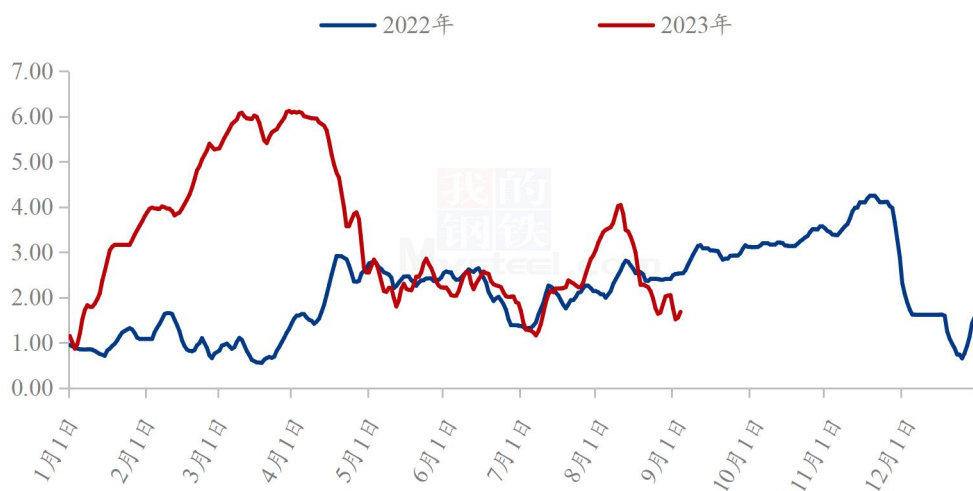
本月白羽鸡苗均价 2.75 元/羽，较上月均价上调 0.67 元/羽，环比涨幅 32.21%，同比跌幅 13.17%。月内鸡苗价格先涨至高位后连续下滑至低位震荡为主；

月上旬，白羽鸡苗价格连续上调为主，上涨因素：一方面，受毛鸡价格连续上涨带动，养殖端下压鸡苗价格情绪降低；另一方面，因不少养户意欲赶在“中秋节”前出鸡，且养殖难度不大，养殖端补栏较集中，鸡苗需求增量，种禽企业排苗计划顺畅，种禽大厂鸡苗价格拉涨力度较足；

月中、下旬，白羽鸡苗价格主要以连续下调为主；下滑原因：一方面，毛鸡价格不断下调对养殖端补栏情绪造成一定冲击，同时饲料价格多次出现上调，使得大部分养户控制鸡苗成本情绪提高，下压苗价心态较重；另一方面，受养殖周期影响，此阶段补栏毛鸡出栏时间将面临中秋、国庆假期，不少养户存在规避心态，养殖端集中补栏现象减弱，鸡苗需求减量的同时而商品苗的供应量相对充裕，双向利空下，种禽企业排苗计划不畅，多家企业存在临时计划，部分中小雏订购意愿更是欠佳，存在转817市场现象；鸡苗成交价格混乱，高报低走、议价成交现象明显，不少鸡苗以一户一谈为主，整体苗价跌势不止；

临近月底前，因鸡苗价格连跌至低位后，养殖端补栏积极性提振，且在毛鸡价格暂时稳定的支撑下，企业排苗计划渐快，鸡苗价格趁势小幅上调，但仅维持4天涨势；随后因毛鸡价格再次出现连续下行调整，同时饲料价格再次上调，对鸡苗市场影响较大，不少养户对后市看空心态较重，控制鸡苗成本情绪较高；且在鸡苗供应量充裕的情况下，鸡苗市场竞争激烈；种禽企业排苗计划不畅，市场临时计划较多，鸡苗成交议价现象加剧，整体苗市弱势运行。

(2022年-2023年) 全国白羽鸡苗均价走势图 (元/羽)



数据来源：钢联数据

图 2（2022 年-2023 年）全国白羽鸡苗均价走势图

2.3 白羽肉鸡高位回撤

本月全国白羽肉鸡价格先涨后跌，月底加速下探年内低点。8 月份全国白羽肉鸡棚前均价为 4.33 元/斤，较上月上涨 0.18 元/斤，环比涨幅 4.34%，同比跌幅 6.28%。上半旬毛鸡价格主要受到三伏天内鸡源不足的支撑，加上河北等地有自然灾害影响了正常的出鸡节奏，供应紧张导致毛鸡价格一度涨至高位；下半旬鸡源开始逐步增量，尤其是以滨州和河北产区为代表的市场鸡源，开始支撑企业满宰运行，而其他产区在工厂高开工意愿的衬托下，整体仍显不足；需求端则由于 8 月初的经销商连续几波小幅补货，提前消耗了开学季前的涨价动能，产品走货始终低迷为主，冻品价格持续下滑，进而下压毛鸡价格；供需利空下毛鸡在 8 月底加速下探，快速逼近年内低点。

（2022 年-2023 年）国内白羽肉鸡均价走势图（元/斤）



数据来源：钢联数据

图 3（2022 年-2023 年）全国白羽肉鸡均价走势图

2.4 分割品触及年内低点

8 月分割品先涨后跌整体呈过山车走势，板冻大胸月度均价为 10.05 元/公斤，较上月上涨 0.17 元/公斤，环比涨幅 1.72%，同比跌幅 5.10%；大规格琵琶腿月度均价 11.03 元/公斤，较上月上涨 0.21 元/公斤，环比涨幅 1.94%，同比跌幅

11.19%；分割品月综合均价 10697.99 元/吨，较上月上涨 411.95 元/吨，环比涨幅 4.00%。

本月分割品价格走势基本受供应面主导，月内受三伏天影响，8月上旬鸡源严重不足，供应面强力支撑产品价格；叠加生猪上涨、抄底备货、河北洪涝刺激等多因素影响，导致上旬分割品价格持续上涨，透支了整个8月的利好动能。最严重的中伏天过后，鸡源开始逐步上量，随着供应增加分割品价格打开下行通道，月底直接跌至年内最低点位。屠宰端在最低点位出现集体扛价行为，因未到达经销端心理备货预期，市场多以补货为主，大型食品厂和贸易商有分批建仓操作。

全国大规格琵琶腿、板冻大胸均价走势图（元/公斤）



数据来源：钢联数据

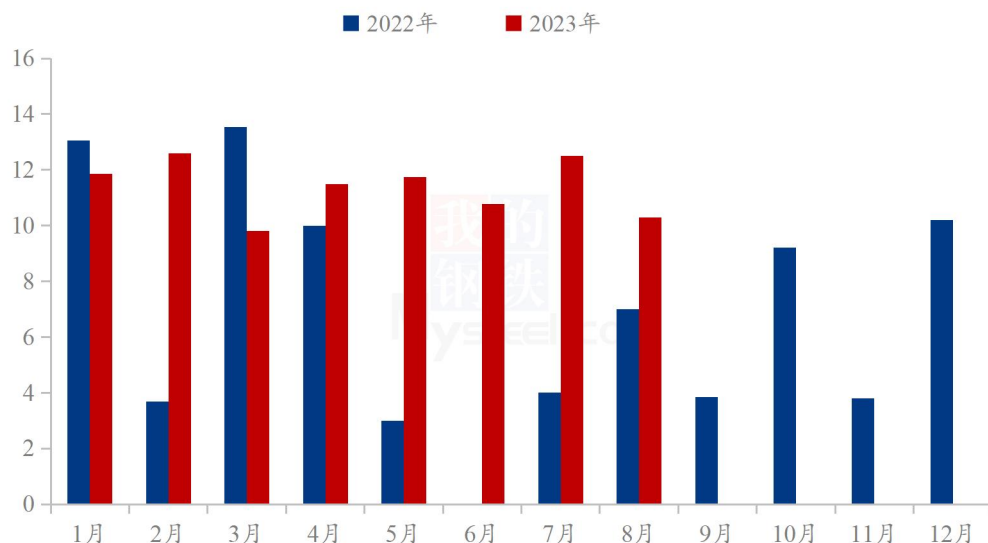
图 4（2022 年-2023 年）全国大规格琵琶腿、板冻大胸均价走势图

第三章 供需面数据监测情况

3.1 本月国内祖代种鸡更新分析

本月白羽肉鸡国外祖代引种及自繁更新总量共计 10.30 万套，较上月减少 2.20 万套，环比跌幅 17.60%，同比增幅 47.14%。其中，本月国外引种量为 4.00 万套，主要品种为美国安伟捷系列的 AA+以及利丰，占比在 38.83%。科宝自繁与国内品种更新总量为 6.30 万套；科宝占比在 19.42%，国内品种占比为 41.75%。本月祖代引种更新量基本按计划进行。据 Mysteel 农产品调研，预计下月国外祖代引种量依旧维持在 4 万套左右，国内自繁量按计划正常更新。

(2022年-2023年) 全国白羽肉鸡祖代引种更新量 (万套)



数据来源：钢联数据

图 5 (2022-2023 年) 全国白羽肉鸡祖代引种更新量走势图

3.2 本月白羽商品代出苗量分析

据 Mysteel 农产品样本企业统计，本月白羽鸡苗出苗量为 22968.35 万羽，较上月出苗量减少 39.05 万羽，环比跌幅 0.17%，同比增幅 6.38%。本月山东、吉林、河南、河北、出苗呈现增量，主要因前期部分新开产种鸡已入产蛋高峰期，种蛋供应增量使得苗量增加；辽宁、江苏市场出苗减量明显，一方面是部分企业前期存在淘汰父母代种鸡现象，且因个别企业前期换羽后尚未到达产蛋高峰期，种蛋供应减少；另一方面，受部分企业存在规避“中秋、国庆”假期，种蛋上孵减量，使得出苗量呈减量。根据市场反馈情况来看，虽有部分企业存在淘汰种鸡情况，但也有不少新开产种鸡，预计下月出苗量或仍在高位运行。

表 2 国内监测企业白羽鸡苗出苗量统计表

单位：万羽

市场	本月出苗量	上月出苗量	增/减
山东	15818.10	15544.00	274.10

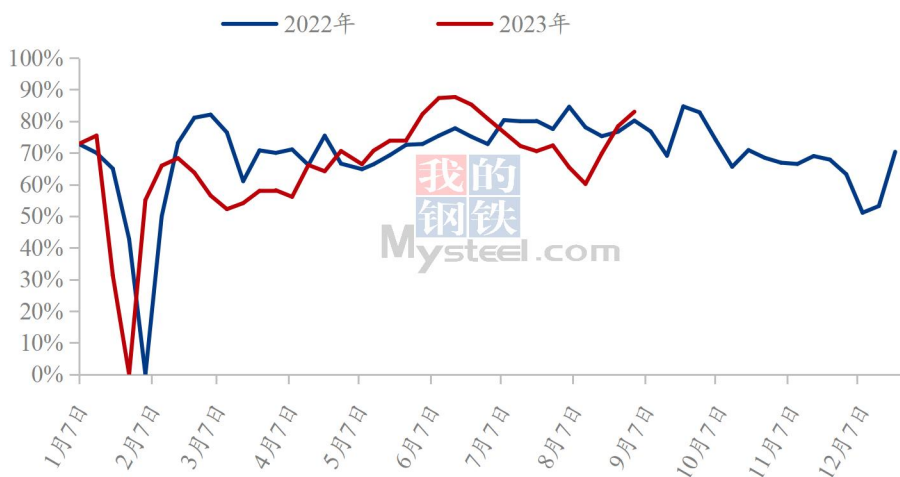
吉林	463.00	453.00	10.00
辽宁	5790.00	6136.00	-346.00
河南	271.75	236.40	35.35
河北	127.50	120.00	7.50
江苏	498.00	518.00	-20.00
总计	22968.35	23007.40	-39.05
数据来源：钢联数据			

3.3 本月白羽肉鸡屠宰企业开工率、库容率分析

3.3.1 白羽肉鸡屠宰企业开工率走势分析

8月份白羽肉鸡样本屠宰企业开工率均值为71.38%，较上月下滑3.67个百分点，呈持续下行状态。上半旬开工低位，直接因素是中伏天是伏天鸡源出栏的最低点，山东屠企更是出现连续放假和长期半开工的状态，部分河北产区在泄洪的影响下，有短暂停工。下半旬鸡源逐步增量，滨州和河北产区为代表，市场鸡源计划充裕，开始支撑满宰，东北也基本能够供应满宰运行，但是亦有鲁西南、苏北等鸡源不多的产区，差异较大。总体而言，伏天加持下8月的整体开工率出现一定下滑。（样本屠宰企业共计20家，主要来自山东10家、辽宁6家、河南2家、河北2家）

（2022年-2023年）白羽肉鸡样本屠宰开工率走势图



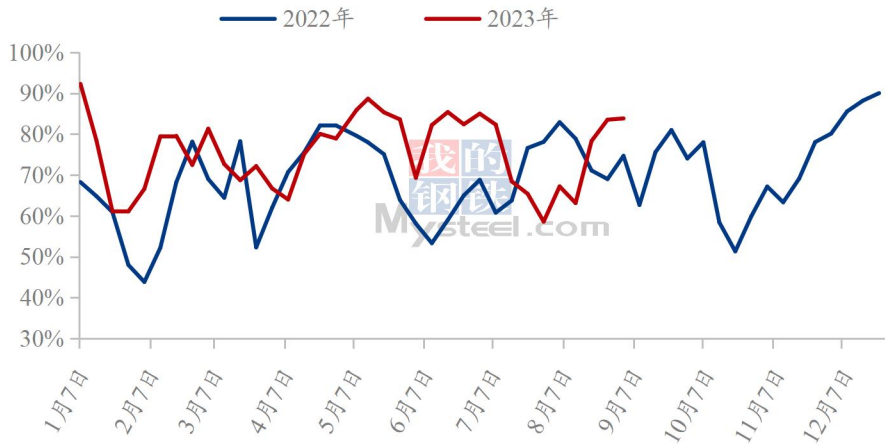
数据来源：钢联数据

图 6（2022 年-2023 年）白羽肉鸡样本屠宰开工率走势图

3.3.2 白羽肉鸡屠宰企业库容率走势分析

本月白羽肉鸡样本屠宰企业平均库容率在 75.20%，较上月增加 2.38 个百分点，本月的平均库容率较 7 月份呈对立走势，小幅下探后持续攀升。从供应角度看，鸡源前少后多，与库存基本一致；且在下旬，屠企扭亏为盈后，持续加大宰杀量，抢鸡低价做库存，导致月底屠企库存临近高位。从需求角度看，经销端在月初的价格低点便完成了 8 月的大部分备货，导致中下旬的开学备货力度被稀释殆尽，需求面支撑逐步走弱，库存持续攀升。（样本屠宰企业共计 20 家，主要来自山东 10 家、辽宁 6 家、河南 2 家、河北 2 家）

（2022 年-2023 年）白羽肉鸡样本屠宰库容率走势图



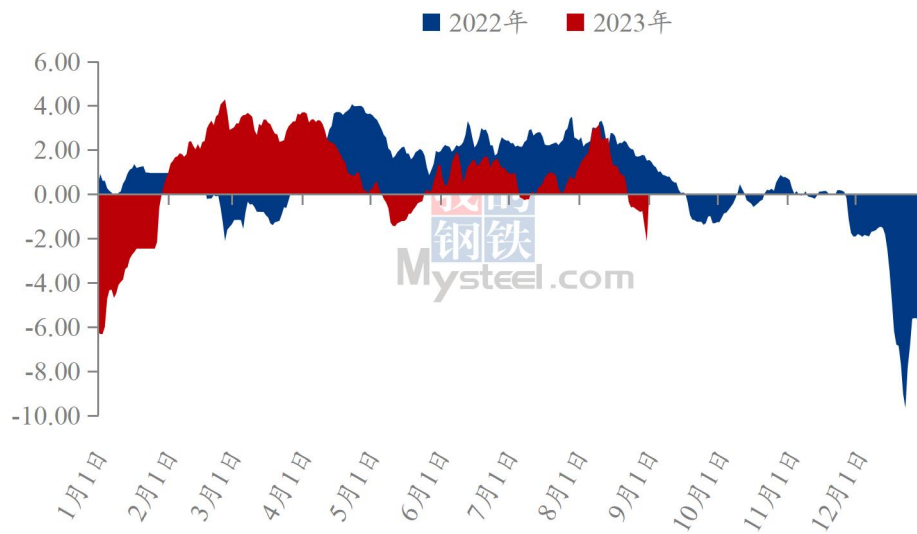
数据来源：钢联数据

图 7（2022 年-2023 年）白羽肉鸡样本屠宰库容率走势图

第四章 养殖盈利监测情况

按照当下毛鸡体重 5.50 斤，山东料比 1.45，东北料比 1.50 计算，本月全国毛鸡理论养殖盈利在 1.07 元/只，较上月上涨 0.61 元/只，环比涨幅为 132.61%。月内收鸡价格先涨后跌，且较长时间养殖端拥有较好的利润，只有在临近月底养殖端才进入亏损状态。整体养殖成本由上月的 4.11 元/斤涨至本月的 4.18 元/斤，鸡苗成本也由上个月的 2.40 元/羽降至本月的 1.94 元/羽；主要集中在本月饲料价格持续上涨。自春节后，养殖端长期处于盈利状态，补栏积极。

(2022年-2023年) 白羽肉鸡养殖盈利走势图 (元/只)



数据来源：钢联数据

图 8 (2022 年-2023 年) 白羽肉鸡养殖盈利走势图

第五章 鸡肉进出口情况

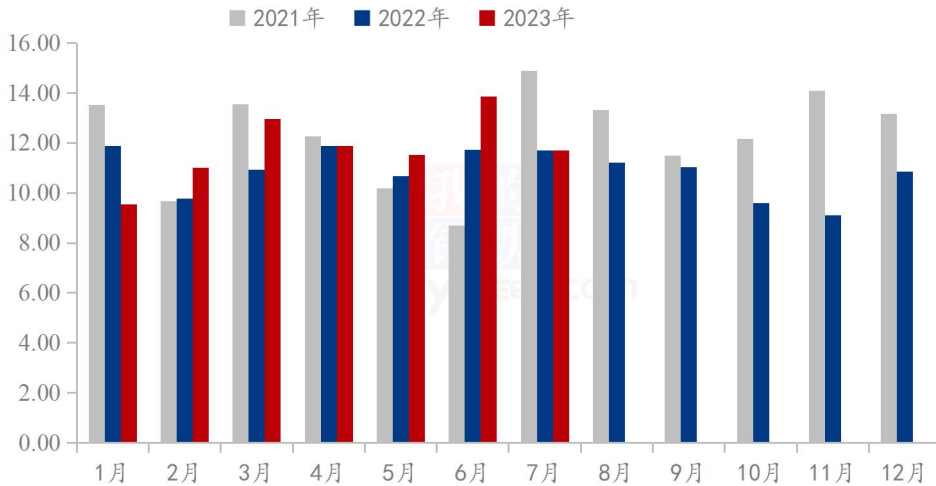
5.1 鸡肉进口分析

从鸡肉产品进口国占比分布来看，7月份进口来源国只剩下巴西、美国、俄罗斯、泰国、白俄罗斯 5 个国家，进口量分别为 6.58 万吨、2.10 万吨、1.31 万吨、0.94 万吨和 0.76 万吨。

自从去年禽流感问题导致各国鸡肉出口中断以来，我国从巴西的进口量和进口比例逐步攀升，7月份来自巴西的鸡肉进口比例高达 56.29%。与此同时，7、8月份一直有来自巴西境内的禽流感案例发生，对我国鸡肉进口量的后续影响有待持续跟踪。

进口鸡肉品类方面来看，冻鸡爪占据进口量的最大份额，达到了 4.25 万吨，占据总进口量的 36.39%，环比跌幅 7.85%，同比跌幅 28.39%。带骨的冻鸡块进口 3.41 万吨，占比 29.19%，环比跌幅 22.07%，同比涨幅 47.37%。冻鸡翼（不包括翼尖）进口 3.21 万吨，进口占比 27.44%，环比跌幅 17.61%，同比涨幅 12.94%。由于东西方饮食文化和价格的差异，占比前三中的副产爪翅类相加占据鸡肉产品进口量的 63.82%，而进口量前三的品类占据整体进口量的 93.01%

(2021年-2023年) 全国白羽肉鸡进口量走势图 (万吨)



数据来源：钢联数据

图 9 (2021-2023 年) 全国白羽肉鸡进口量走势图

5.2 鸡肉出口分析

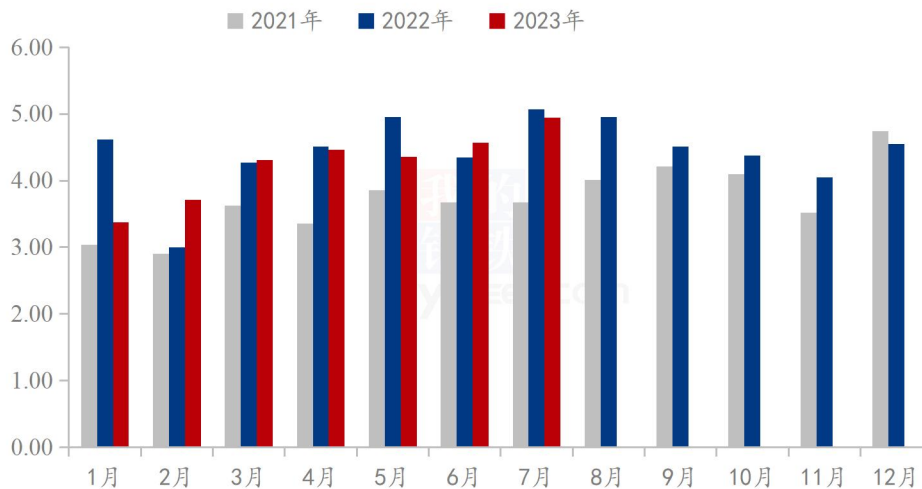
鸡肉产品出口量方面，2023年7月份鸡肉产品出口量为4.94万吨，环比涨幅8.10%，同比跌幅2.56%。2023年1-7月份合计出口量为29.72万吨，环比跌幅3.42%。出口量总体来说维持了近两年的高位运行走势。

鸡肉产品出口国（地区）占比方面，7月份出口鸡肉产品共涉及44个国家或地区，日本和中国香港占比最大，7月份出口日本1.64万吨，占比33.15%；出口中国香港1.38万吨，占比27.90%。

从出口国（地区）分布占比来看，东亚和东南亚为我国鸡肉出口主要地，尤其是中国香港和日本一直是我国鸡肉产品出口主要输出地，7月份出口日本和中国香港之和占比61.05%，英国、蒙古、马来西亚、俄罗斯等东亚、东南亚、欧洲国家也是我国鸡肉重要输出地。

7月份出口品类占比方面，其他冻鸡块出口量为1.19万吨，占比最高，占据了总出口量的24.01%。其他制作或保藏的鸡胸肉出口量为1.11万吨，占比22.56%；其他制作或保藏的鸡腿肉出口量为1.06万吨，占比21.41%；7月份出口品类来看，主产类、原料类仍占据出口类型的大部分比例。

(2021年-2023年) 全国白羽肉鸡出口量走势图 (万吨)



数据来源：钢联数据

图 10 (2021-2023 年) 全国白羽肉鸡出口量走势图

第六章 饲料原料及替代品

6.1 玉米行情分析

8月东北市场玉米价格上涨为主，涨幅环比加大。供应有所降低，一方面是部分优质粮贸易商主动放缓出货节奏，另一方面是物流紧张，黑龙江粮食外流困难。月初华北地区普遍迎来降雨，河北部分地区受灾，加上东北地区也遭受台风降雨影响，市场对新玉米产量产生担忧。中旬春玉米开始上市，但并未形成持续供应，对市场冲击有限。东北粮源继续流入，对华北形成有效的补充。销区玉米市场先稳后强。中上旬饲料企业多用替代品，玉米采购需求平淡；下旬受到余粮库存继续下降、替代品价格上涨、期货上涨等因素影响，饲料企业采购意愿有所增加，但贸易商现货不足，玉米价格开始上涨。

2021-2023年全国玉米均价走势（元/吨）



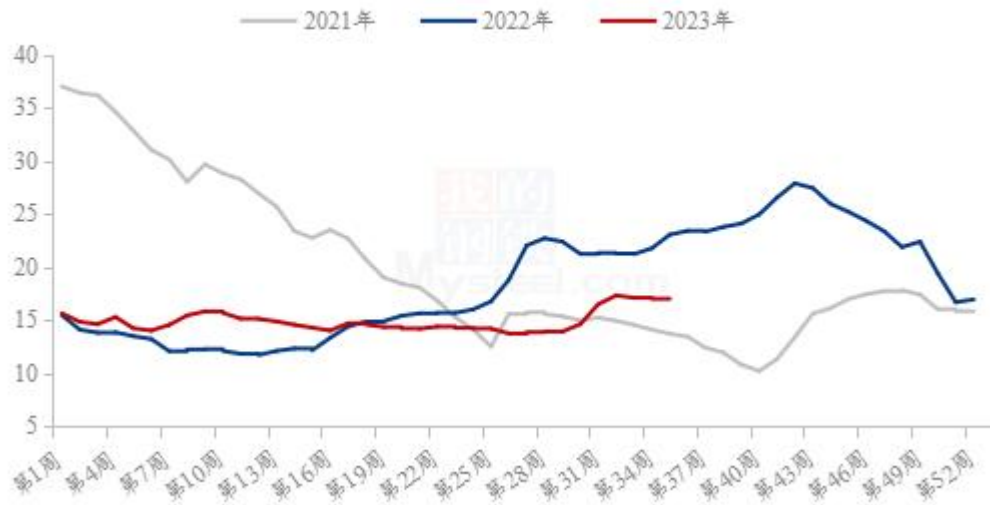
数据来源：钢联数据

图 11 2021-2023 年全国玉米均价走势图

6.2 生猪行情分析

本月生猪出栏均价为 17.13 元/公斤，较上月上涨 2.80 元/公斤，环比上涨 19.54%，同比下跌 21.13%。本月猪价窄幅涨跌，涨后企稳盘整，因前期价格低位，月度重心强势回升。从供应方面来看，猪价回升后市场出栏节奏平缓，企业计划按部就班，超卖不多、少数尚未完成，且社会场认卖积极性不高，供应释放压力一般。从需求方面来看，开学前预期向好，但消费情绪兑现程度有限，库存消化压力仍存，后续天气转凉及节假日提振需求预期。整体来看，供应端出栏节奏平稳，二育或有分流预期，需求端观望以待双节提振，供需博弈下行情偏弱，猪价走势偏弱震荡，月底或有上行调整。

全国外三元生猪出栏均价走势图（元/公斤）



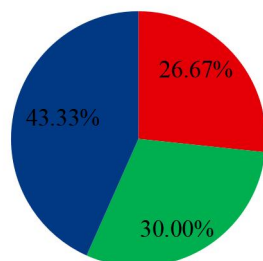
数据来源：钢联数据

图 12 全国外三元生猪出栏均价走势图

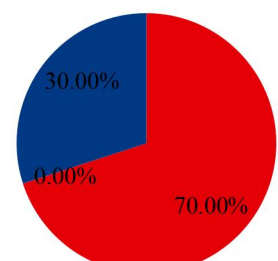
第七章 市场心态调研

本月 Mysteel 农产品统计了 77 家样本企业对下月毛鸡价格的预期，其中种禽企业 30 家，养殖企业 10 家，屠宰企业 25 家，经销端 12 家。统计有 8.33%-70.00%的看涨心态，0.00%-50.00%的看跌心态，30.00%-60.00%的震荡心态；其中最大看涨心态 70.00%源于养殖端，最大震荡心态 60.00%源于屠宰端；最大看跌心态 50.00%源于经销贸易端。整体看涨心态在 32.25%；整体看跌心态在 24.00%；整体看震荡心态在 43.75%。

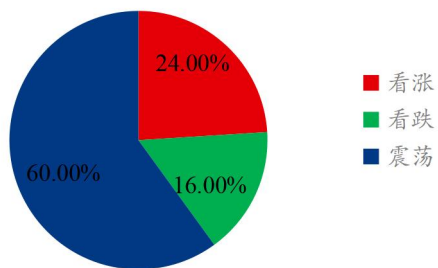
种禽端对毛鸡后市心态



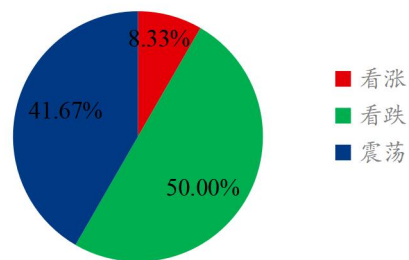
养殖端对毛鸡后市心态



屠宰端对毛鸡后市心态



贸易经销端对毛鸡后市心态

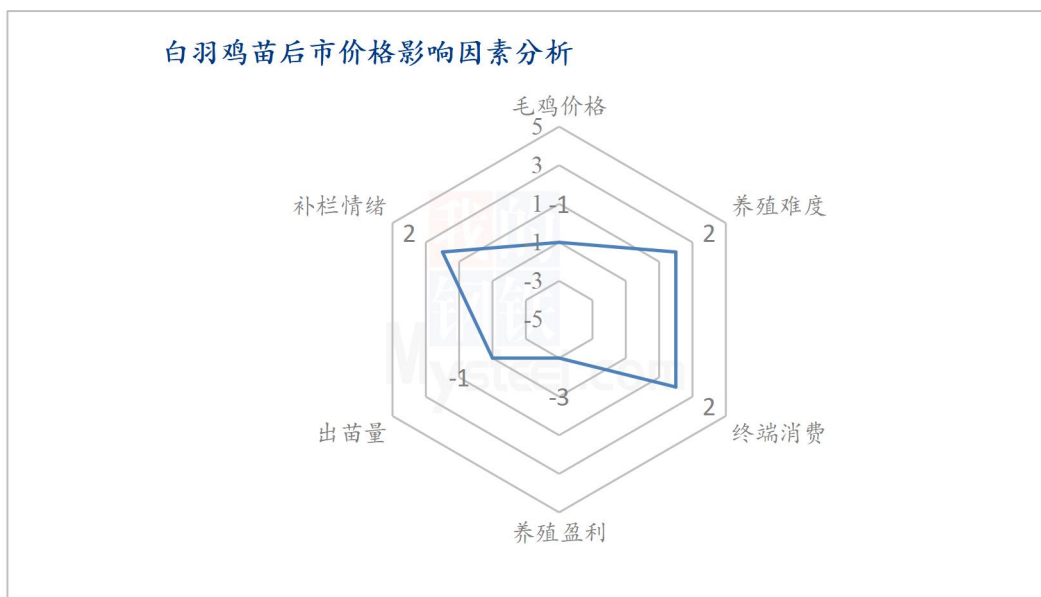


数据来源：钢联数据

图 13 白羽肉鸡市场心态调研

第八章 后市价格影响因素分析

8.1 白羽鸡苗后市价格影响因素分析



影响因素分析：

毛鸡价格：市场鸡源呈增量趋势，毛鸡价格仍下滑风险

养殖盈利：前期鸡苗成本高位，毛鸡出栏或处亏损

养殖难度：温度适宜，养殖难度不大

出苗量：出苗量仍处高位，利空鸡苗市场

终端消费：学校开学，团膳消费提高

补栏情绪：毛鸡出栏增量所对应的养殖空棚增加，补栏增加

总结

利好：学校开学，团膳消费提高；养温度适宜，养殖难度不大；毛鸡出栏增量所对应的养殖空棚增加，补栏增加

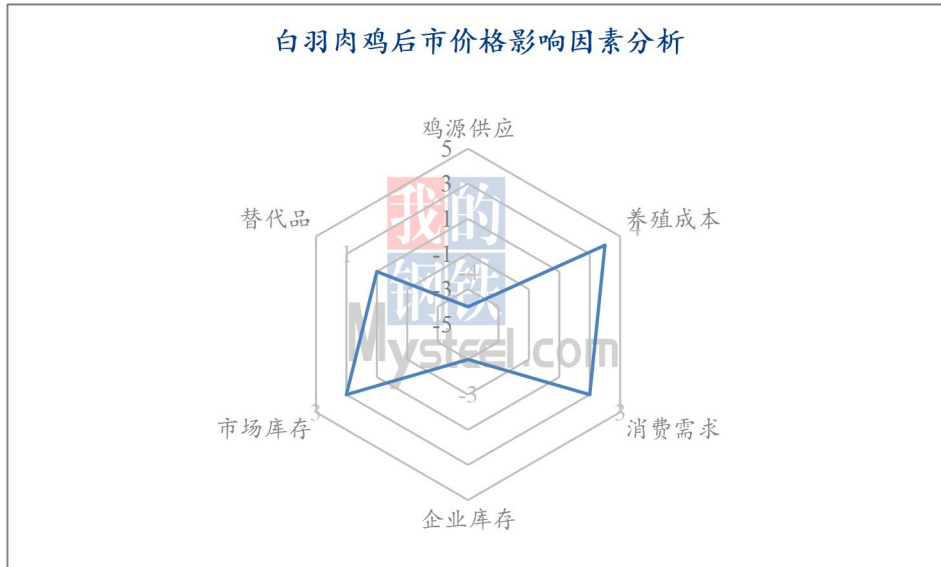
利空：市场鸡源呈增量趋势，毛鸡价格仍下滑风险；前期鸡苗成本高位，毛鸡出栏或处亏损；出苗量仍处高位，利空鸡苗市场

影响因素及影响力值说明

5	重大利好	-5	重大利空
4	明显利好	-4	明显利空
3	一般利好	-3	一般利空
2	小幅利好	-2	小幅利空
1	弱势利好	-1	弱势利空

注：以对价格的影响力确定利好利空因素，该因素的影响力指标是通过与市场人士充分沟通后结合市场客观情况进行的综合数值判定。

8.2 白羽肉鸡后市价格影响因素分析



影响因素分析:

鸡源情况: 逐步增量, 强力利空;

企业库存: 库存中高, 储备库存;

终端消费: 团膳恢复, 提前备货;

替代产品: 生猪震荡, 阶段触底;

市场库存: 持仓观望, 等待抄底;

养殖成本: 成本连涨, 长期利好;

利好: 饲料价格上涨, 养殖成本支撑占比增加; 经销端抄底心态浓烈, 9月份需求或有提振; 团膳渠道恢复, 需求渐好。

利空: 鸡源持续增量, 供应主导利空因素。

影响因素及影响力值说明

5	重大利好	-5	重大利空
4	明显利好	-4	明显利空
3	一般利好	-3	一般利空
2	小幅利好	-2	小幅利空
1	弱势利好	-1	弱势利空

注: 以对价格的影响力确定利好利空因素, 该因素的影响力指标是通过与市场人士充分沟通后结合市场客观情况进行的综合数值判定。

第九章 肉鸡后市预测

9.1 白羽鸡苗价格预测

根据 Mysteel 农产品市场调研，从商品代鸡苗出苗量来看，9 月份整体在产父母代种鸡依旧处于产蛋高峰期，市场鸡苗供应量高位；从当前淘汰种鸡来看，市场淘鸡分为两部分，一是前期换羽种鸡淘汰；二是种鸡正常周龄淘汰，淘鸡周龄在 52-66 周左右；从换羽情况来看，个别企业计划换羽，短期来看，利好鸡苗市场；从毛鸡价格上来看，前期毛鸡价格有上涨趋势，后续小幅下滑后稳定为主，鸡苗价格有支撑；从季节性补栏情况来看，本月存在养殖端补栏年前出栏三批鸡的情况，养殖端补栏情绪有提振；从养殖成本来看，饲料成本过高，养殖端有下压鸡苗价格的情况，鸡苗价格涨幅有限。预计下月鸡苗价格或呈震荡上行调整为主。

(2022年-2023年) 全国白羽鸡苗均价预测走势图 (元/羽)



数据来源：钢联数据

图 14 (2022 年-2023 年) 全国白羽鸡苗价格预测走势图

9.2 白羽肉鸡价格预测

供应端角度看，目前的鸡源增量形势较为明朗；月初在毛鸡价格跌至低位后，养殖端开始出现明显惜售情绪，退计划情况严重；目前山东当地加价幅度已经来到 0.15 元/斤的暗加，预计后续有一定小幅反弹空间。

10-20 日这个时间段不管是山东还是东北均反馈鸡源充裕，叠加前期压栏毛鸡碰撞上本就增量的鸡源，预计该阶段供应面主导价格，鸡价出现下行或

低位运行为主。

需求端角度看，由于9月底存在一波中秋国庆前的补货，而开学季补货提振趋近于无，加上现在低位的冻品价格，经销贸易端有一定的拿货条件。预计在15-25日区间段有所价格拉动。

9月份均价来看，虽然有前期合同保底价的支持，养殖成本也持续攀高，但是鸡源增量是不争的事实，且除了个别补货时间段外，9月一般产品很难有热度，预计9月整体形势低位震荡为主，波动幅度有限，均价低于8月。

全国白羽肉鸡均价预测走势图（元/斤）



数据来源：钢联数据

图 15（2022 年-2023 年）全国白羽肉鸡均价预测走势图

资讯编辑：朱鹏亮 021-26090241

资讯监督：王涛 021-26090288

资讯投诉：陈杰 021-26093100