

稻米市场

周度报告

(2023.8.17-2023.8.24)



Mysteel 农产品

编辑：岳姝帆

电话：0533-7027156

邮箱：yuesf@mysteel.com

传真：0533-26093064

稻米市场周度报告

(2023. 8. 17-2023. 8. 24)

研究方法及标准

报告中的数据皆为本机构自有的调研数据，我们通过与市场业内人士的电话交流、在线交流、实地调研等方式对报告中数据进行验证和修正，以力求真实的反馈市场情况，并给出相应的结论，为客户的决策提供必要的帮助和参考。

报告可信度及声明

Mysteel 农产品力求以最详实的信息为客户提供指导与帮助，但对于据此报告做出的任何商业决策可能产生的风险，本机构不承担任何法律责任。

目 录

稻米市场周度报告.....	- 2 -
本周核心观点.....	- 1 -
第一章 本周稻米市场主要指标概述.....	- 1 -
1.1 稻谷市场行情分析.....	- 1 -
1.2 大米市场行情分析.....	- 2 -
1.3 销区市场价格行情分析.....	- 3 -
1.4 本周国内期货市场.....	- 3 -
1.5 本周国外期货市场.....	- 4 -
第二章 国内稻米供需格局.....	- 5 -
2.1 全国米厂平均开机率分析.....	- 5 -
2.2 国储拍卖情况.....	- 5 -
第三章 副产品和相关产品情况.....	- 6 -
3.1 副产品行情回顾.....	- 6 -
3.2 相关产品情况回顾.....	- 6 -
第四章 市场心态解读.....	- 7 -
4.1 籼稻市场心态解读.....	- 7 -

4.2 粳稻市场心态解读.....	- 8 -
第五章 大米后市影响因素分析	- 9 -
第六章 稻米市场走势分析预测	- 10 -

本周核心观点

本周稻米市场整体购销趋于理性，优普依旧存在明显价差。院校开学在即，加之多地处于青黄不接期，对市场价格有支撑。目前粳稻价格依旧坚挺，籼稻按质论价为主。中稻陆续收割，区域间进度不一，少部地区还有半月左右才可收割，市场供应逐渐充裕。本周最低收购价稻谷拍卖总计成交 181372 吨，总成交率 29.85%。

第一章 本周稻米市场主要指标概述

1.1 稻谷市场行情分析

表 1 稻谷到厂报价

单位：元/斤

地区	品种	上周均价	本周均价	涨跌
黑龙江	圆粒粳稻	1.46	1.46	0
	绥粳 18 稻谷	1.82	1.82	0
吉林	超级稻	1.56	1.56	0
辽宁	辽星稻谷	1.63	1.63	0
江苏	普通粳稻	1.48	1.48	0
安徽	丰两优稻谷	1.53	1.53	0
湖南	黄华占稻谷	1.52	1.52	0
湖北	丰两优稻谷	1.42	1.42	0
江西	黄华占稻谷	1.50	1.50	0

数据来源：钢联数据

粳稻产区：本周粳稻市场依旧坚挺，业者紧张备货情绪有所缓解，市场购销

趋于理性。截至本周四（8月24日）北方市场普通粳稻收购到厂主流价格在1.32-1.55元/斤，优质稻主流价格在2.65-3.00元/斤，按质论价。

籼稻产区：本周籼稻中稻继续收割上市，市场供应充裕，局地略晚，预计半月后上市。截至本周四（8月24日）南方市场晚籼稻主流价格1.40-1.60元/斤，香稻到厂价格1.50-1.80元/斤，按质论价。

糯稻产区：本周糯稻走货不快，价格基本平稳。截至本周四（8月24日）黑龙江地区糯稻收购参考价格1.70-1.76元/斤；安徽地区糯稻收购主流价格1.75-1.85元/斤，局地高价参考1.95元/斤，按质论价。

1.2 大米市场行情分析

表2 大米出厂报价

单位：元/斤

地区	品种	上周均价	本周均价	涨跌
黑龙江	圆粒粳米	1.88	1.90	0.02
	绥粳18米	2.50	2.50	0
吉林	超级稻米	2.05	2.10	0.05
辽宁	辽星米	2.26	2.26	0
江苏	粳米	1.90	1.90	0
安徽	丰两优米	2.13	2.13	0
湖南	黄华占米	2.10	2.10	0
湖北	丰两优米	1.98	1.98	0
江西	黄华占米	2.10	2.10	0

数据来源：钢联数据

粳米产区：本周粳米主流价格趋稳，下游需求稳定。截至本周四（8月24

日) 北方市场普通粳米主流价格 1.86-2.20 元/斤, 优质大米出厂价格 2.45-3.80 元/斤, 按质论价。

籼米产区: 本周籼米稍显平淡, 业者按需加工为主。截至本周四 (8 月 24 日) 南方市场籼米主流价格 1.80-1.93 元/斤, 优质米出厂价格 2.00-2.30 元/斤, 香米出厂主流价格 2.30-2.90 元/斤。

糯米产区: 糯米需求不高, 走货缓慢。截至本周四 (8 月 24 日) 黑龙江地区糯米出厂主流价格 2.25-2.35 元/斤; 安徽地区糯米出厂主流价格 2.40-2.55 元/斤, 高价 2.65 元/斤, 按质论价。

1.3 销区市场价格行情分析

表 3 部分销区市场大米报价

单位: 元/公斤

地区	品种	上周批发价	本周批发价	涨跌
黑龙江	一级晚粳米	5.78	5.78	0
黑龙江	一级粳糯米	5.66	5.66	0
江苏	一级晚粳米	4.68	4.68	0
安徽	一级晚籼米	5.20	5.20	0
江西	一级晚籼米	4.94	4.94	0

数据来源: 浙江粮油交易网

本周销区市场主流价格平稳运行。销区消化平稳, 业者补货情绪有所消减, 购销处于平衡状态。

1.4 本周国内期货市场

截至 8 月 23 日粳米主力合约收盘价 3599 元/吨, 较上周上涨 51 元/吨。(备注: 大连商品交易所粳米主力合约当日未开盘情况, 延续上一开盘日的收盘价作图)

2022-2023年粳米主力合约收盘走势：元/吨



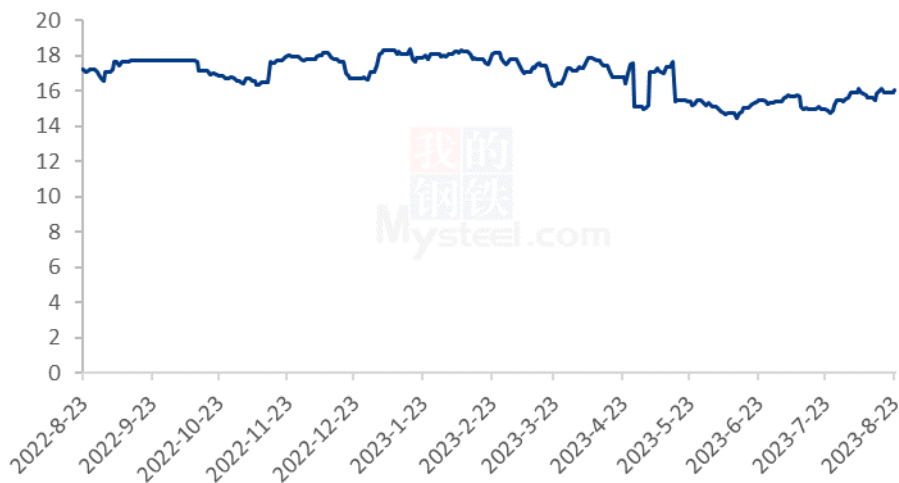
数据来源：钢联数据

图 1 2022-2023 年国内稻谷期货价格走势

1.5 本周国外期货市场

截至 8 月 23 日 CBOT 糙米主力合约收盘价 15.795 美元/英担，较上周上涨 0.245 美元/英担。（备注：当日未开盘情况，延续上一开盘日的收盘价作图）

2022-2023年CBOT糙米价格走势（单位：美元/英担）



数据来源：钢联数据

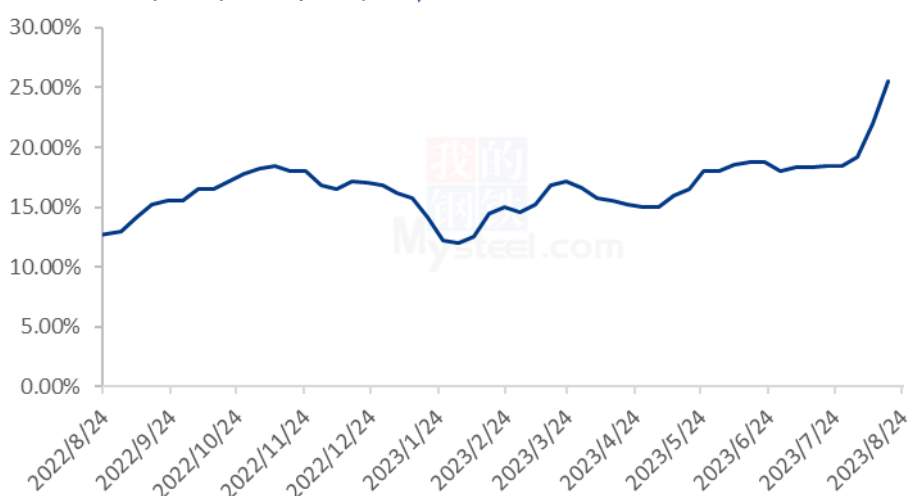
图 2 2022-2023 年 CBOT 糙米价格走势

第二章 国内稻米供需格局

2.1 全国米厂平均开机率分析

本周全国米厂平均开工率 40%，继续上行。院校临近开学，旅游餐饮的复苏对校友有所支撑，业者入市积极性提高。

2022-2023 年全国米厂平均开机率



数据来源：钢联数据

图 3 2022-2023 年全国大米主产区米厂平均开机率

2.2 国储拍卖情况

表 4 稻谷最低收购价 8 月 22 日 (2019-2021 年) 交易结果

单位：数量：吨；价格：元/吨

品种	交易数量	成交数量	最高价	最低价	均价	成交率
早籼稻	暂停投放	-	-	-	-	-
中晚籼稻	302779	28475	2580	2520	2527.5	9.4%
粳稻	303977	152897	3300	2560	2666.24	50.3%
合计	606756	181372	3300	2520	2596.87	29.85%

数据来源：国家粮食交易中心

2023 年 8 月 22 日，国储投放中晚籼稻及粳稻共计 606756 吨。中晚籼稻共计投放

302779 吨，成交 28475 吨，最高价 2580 元/吨，最低价 2520 元/吨，成交均价 2527.5 元/吨，成交率 9.4%；粳稻共计投放 303977 吨，成交 152897 吨，最高价 3300 元/吨，最低价 2560 元/吨，成交均价 2666.24 元/吨，成交率 50.3%。总计成交 181372 吨，总成交率 29.85%。

第三章副产品和相关产品情况

3.1 副产品行情回顾

表 5 大米副产品行情回顾

地区	油糠（元/斤）			毛碎米（元/斤）			稻壳/统糠（元/吨）		
	上周	本周	涨跌	上周	本周	涨跌	上周	本周	涨跌
黑龙江	1.30	1.20	-0.1	1.35	1.35	0	400	300	-100
吉林	1.30	1.20	-0.1	1.45	1.40	-0.05	560	360	-200
辽宁	1.12	1.10	-0.02	1.44	1.42	-0.02	530	500	-30
江苏	1.30	1.30	0	1.35	1.35	-0.05	580	580	0
湖南	1.42	1.35	-0.07	1.45	1.40	-0.05	500	330	-170
湖北	1.35	1.35	0	1.40	1.40	0	600	530	-70
安徽	1.35	1.33	-0.02	1.43	1.43	0	600	600	0
江西	1.25	1.25	0	1.35	1.35	0	350	330	-20

数据来源：钢联数据

全国米企开机加工明显转好，大米副产品落价明显。截至本周四（8月24日）北方粳油糠主流价格 1.08-1.30 元/斤，低价存 1.05 元/斤；南方粳油糠主流价格 1.25-1.40 元/斤。北方毛碎米主流价格 1.33-1.45 元/斤，南方毛碎米主流价格 1.35-1.40 元/斤。北方稻壳出厂主流价格 300-500 元/吨，南方稻壳出厂主流价格 330-600 元/吨。按质论价，地域间存一定价差。

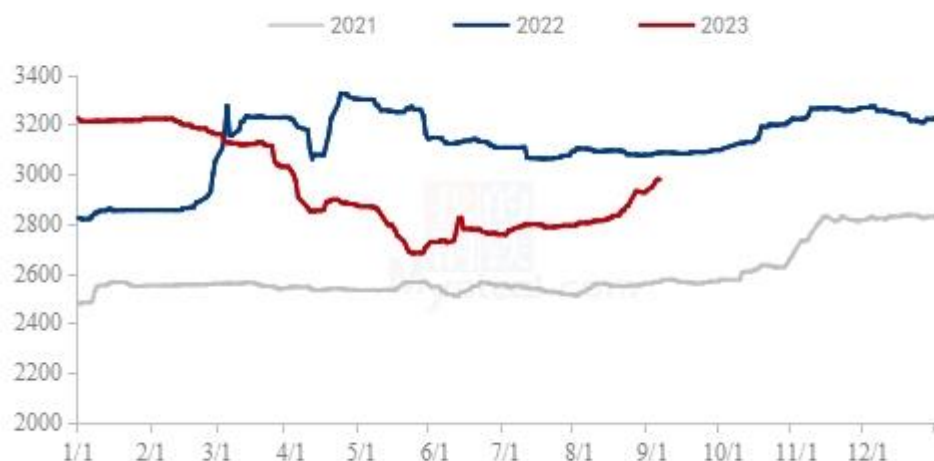
3.2 相关产品情况回顾

截至本周（2023年8月18日-8月24日）全国小麦市场均价在 2956 元/吨，较上周（2023年8月11日-8月17日）2914 元/吨，上涨 42 元/吨，涨幅 1.44%。

本周小麦价格止跌为涨，价格重心逐步上移，市场购销积极。基层售粮积极性不高，粮商看涨情绪依旧浓厚，小麦价格回落后市场粮源流通减少。临近学生开学，

面粉经销商面粉备货积极，企业开机回升，制粉企业小麦采购积极，市场价格不断走高。预计下周小麦价格继续上涨空间不大，或有回落的可能，关注基层售粮情绪变化及面粉需求情况。

2021年-2023年主产区小麦价格走势（元/吨）

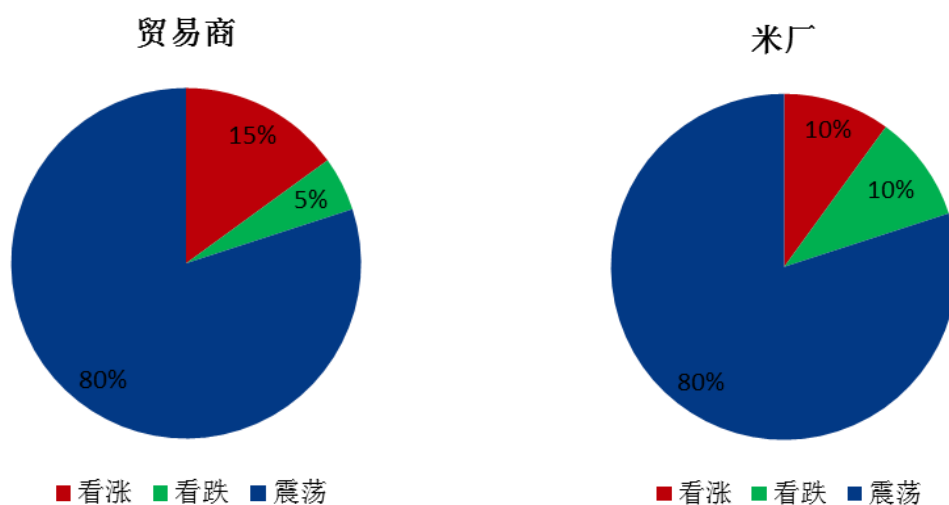


数据来源：钢联数据

图 4 小麦主产区市场价格

第四章 市场心态解读

4.1 籼稻市场心态解读



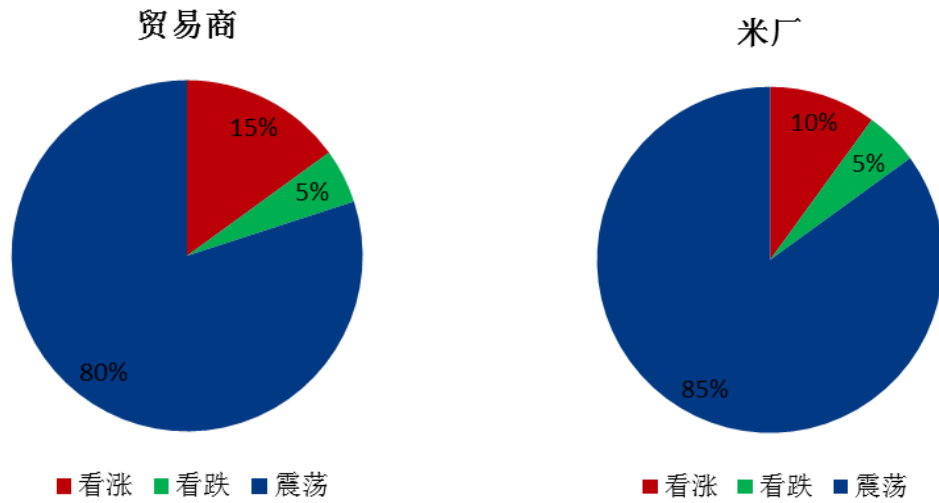
数据来源：钢联数据

图 5 贸易商与米厂心态解读（籼稻）

样本数量：贸易商 10，米厂 10。

本周籼稻谷市场调研得知，业者心态变化不大，随着中稻的陆续上市，供应逐渐增多。购销方面略有加快，业者对后市多持看稳心态。

4.2 粳稻市场心态解读



数据来源：钢联数据

图 6 贸易商与米厂心态解读（粳稻）

样本数量：贸易商 10，米厂 10。

本周粳稻谷市场调研得知，业者看涨心态略有削减，天气带来的紧张情绪减退，业者采购及加工刚需为主。

第五章 大米后市影响因素分析



图 6 大米后市价格影响因素分析

影响因素分析：

开工：米厂订单匮乏，开工率持续低迷； **产量：**产量平稳；

库存：维持低位，补库意愿偏低； **需求：**终端无利好支撑；

成本：成本高企，对价格支撑明显； **出口：**出口订单稳定；

总结：米厂新单有限，大米走货缓慢，后市价格在成本支撑下稳定为主。

影响因素及影响力值说明

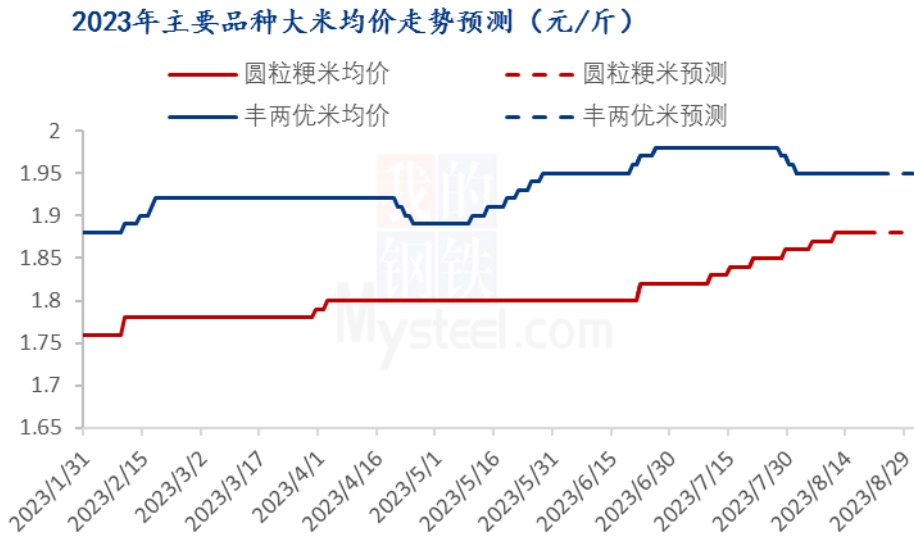
5	重大利好	-5	重大利空
4	明显利好	-4	明显利空
3	一般利好	-3	一般利空
2	小幅利好	-2	小幅利空
1	弱势利好	-1	弱势利空

注：以对价格的影响力确定利好利空因素，该因素的影响力指标是通过与市场人士充分沟通后结合市场客观情况进行的综合数值判定。

第六章 稻米市场走势分析预测

粳米预测：北方市场经过前期上行后，目前坚挺运行。市场青黄不接，院校备货等需求对大米走量有一定支撑，短时多看稳。

籼米预测：南方市场中稻逐渐投入市场，供需处于博弈阶段。业者入市心态谨慎，短时预计主流波动不大。



数据来源：钢联数据

图 7 主要品种大米均价走势预测

资讯编辑：岳姝帆 0533-7027156

资讯监督：王涛 0533-7026866

资讯投诉：陈杰 021-26093100