

马铃薯淀粉市场

周度报告

(2023.8.17-2023.8.24)



Mysteel 农产品

编辑：刘梦霞

电话：0533-7027153

邮箱：liumengxia@mysteel.com

马铃薯淀粉市场周度报告

(2023.8.17-2023.8.24)

研究方法及标准

报告中的数据皆为本机构自有的调研数据，我们通过与市场业内人士的电话交流、在线交流、实地调研等方式对报告中数据进行验证和修正，以力求真实的反馈市场情况，并给出相应的结论，为客户的决策提供必要的帮助和参考。

报告可信度及声明

Mysteel 农产品力求以最详实的信息为客户提供指导与帮助，但对于据此报告做出的任何商业决策可能产生的风险，本机构不承担任何法律责任。

目 录

马铃薯淀粉市场周度报告	- 2 -
本周核心观点.....	- 1 -
第一章 本周马铃薯淀粉基本面概述.....	- 1 -
第二章 马铃薯淀粉价格分析	- 1 -
第三章 马铃薯淀粉供应分析	- 2 -
3.1 马铃薯淀粉企业开工情况.....	- 2 -
3.2 马铃薯淀粉企业库存情况.....	- 3 -
第四章 马铃薯淀粉需求分析	- 3 -
第五章 马铃薯淀粉相关产品分析	- 4 -
5.1 马铃薯市场行情.....	- 4 -
5.2 玉米淀粉市场行情.....	- 5 -
第六章 马铃薯淀粉成本利润分析	- 6 -
第七章 马铃薯淀粉心态调研	- 6 -
第八章 马铃薯淀粉后市影响因素分析.....	- 7 -
第九章 马铃薯淀粉行情展望	- 8 -

本周核心观点

本周马铃薯淀粉市场稳中偏强运行。目前行业开机仍处于低位，由于原料供应有限且价高，新季生产厂家较少，产量偏低，马铃薯淀粉供应仍偏紧张，本周终端走货有所好转，厂家挺价惜售心理较浓。目前价格高位，下游观望情绪较浓，预计马铃薯淀粉受供应支撑稳中偏强运行。

第一章 本周马铃薯淀粉基本面概述

表 1 马铃薯淀粉供需一览表

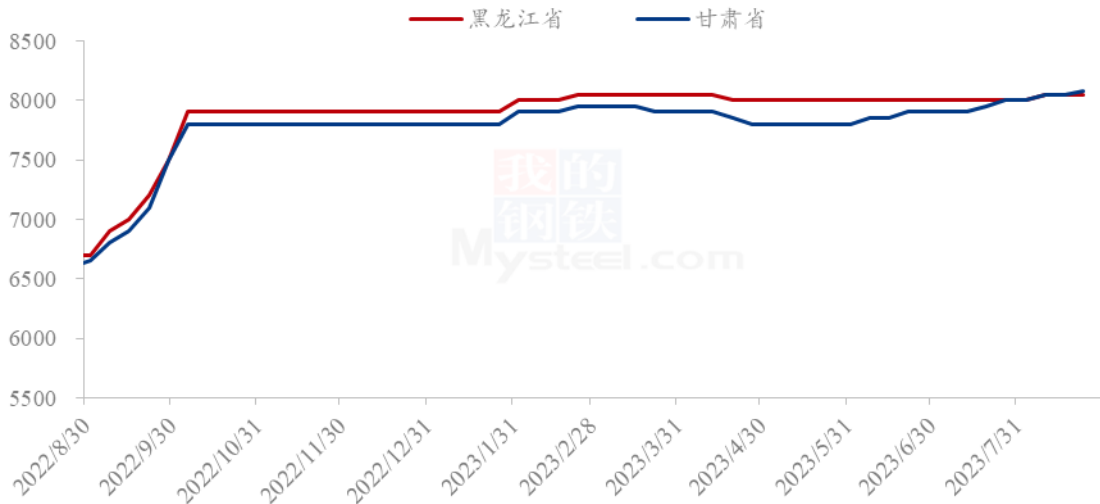
	类别	本周	上周	涨跌
供应	20 家马铃薯淀粉企业开机率	13%	10%	3%
	20 家马铃薯淀粉企业库存 (万吨)	1.77	1.93	-0.16
供求	甘肃省粉丝粉条开机率	15%	10%	5%
利润	黑龙江 (元/吨)	410	410	0
	甘肃 (元/吨)	400	400	0
价格	黑龙江 (元/吨)	8050	8050	0
	甘肃 (元/吨)	8050	8050	0

数据来源：钢联数据

第二章 马铃薯淀粉价格分析

价格方面：本周河北市场主流价格 8000 元/吨左右，价格暂稳；内蒙古产区市场主流价格 8000 元/吨左右，价格暂稳；甘肃、宁夏产区优级粉市场主流价格 8100 元/吨左右，价格偏强。

2022-2023年马铃薯淀粉价格走势（元/吨）



数据来源：钢联数据

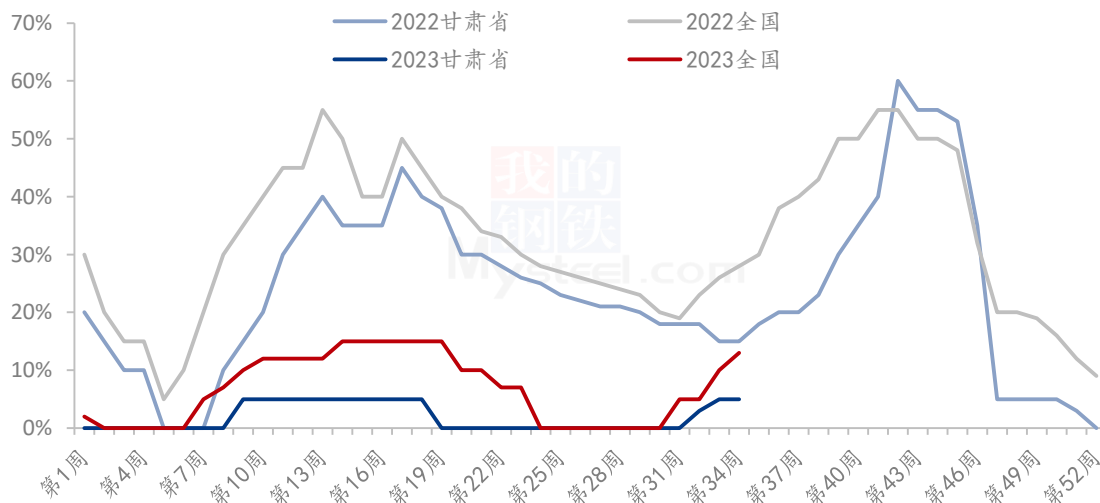
图 1 2022-2023 年马铃薯淀粉价格走势

第三章 马铃薯淀粉供应分析

3.1 马铃薯淀粉企业开工情况

本周少数厂家开始生产，开机低位，产量较少，全国开机率低于去年同期。

2022年-2023年马铃薯淀粉厂家开机率（%）



数据来源：钢联数据

图 2 2022-2023 年马铃薯淀粉行业开工率

3.2 马铃薯淀粉企业库存情况

根据 Mysteel 农产品对全国 20 家主要马铃薯淀粉厂家的最新调查数据显示，2023 年第 34 周，截至 8 月 23 日，马铃薯淀粉企业淀粉库存总量为 1.77 万吨，较上周减少 0.16 万吨，降幅 8.29%。

表 2 企业库存表

单位：万吨

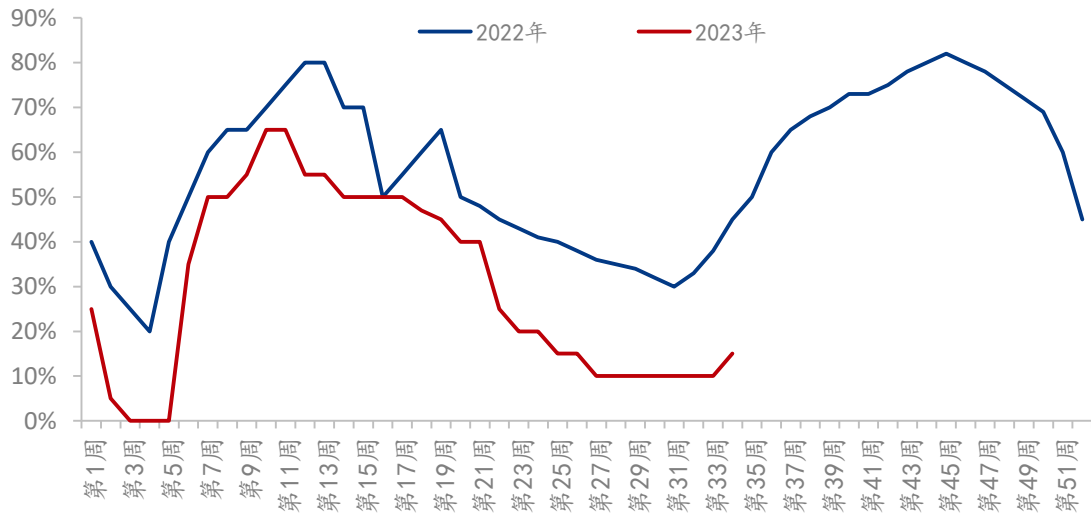
地区	淀粉厂数量	本期库存	上期库存	增减	上月同期库存	增减
黑龙江	3	0	0	0.00	0.02	-0.02
内蒙古	3	0.02	0.01	0.01	0.03	-0.01
河北	4	0	0	0.00	0	0.00
甘肃	4	1.62	1.76	-0.14	2.2	-0.58
宁夏	2	0.12	0.15	-0.03	0.21	-0.09
河南	1	0	0	0.00	0	0.00
陕西	1	0	0	0.00	0	0.00
四川	1	0	0	0.00	0	0.00
云南	1	0.01	0.01	0.00	0.03	-0.02
合计	20	1.77	1.93	-0.16	2.49	-0.72

数据来源：钢联数据

第四章 马铃薯淀粉需求分析

本周马铃薯淀粉粉丝粉条行业开机低位。根据 Mysteel 对甘肃省 10 家下游粉条厂家调查显示，目前粉条加工企业的开工率在 15% 左右，较上周上涨 5%。

2022-2023年下游粉丝行业开机情况 (%)



数据来源：钢联数据

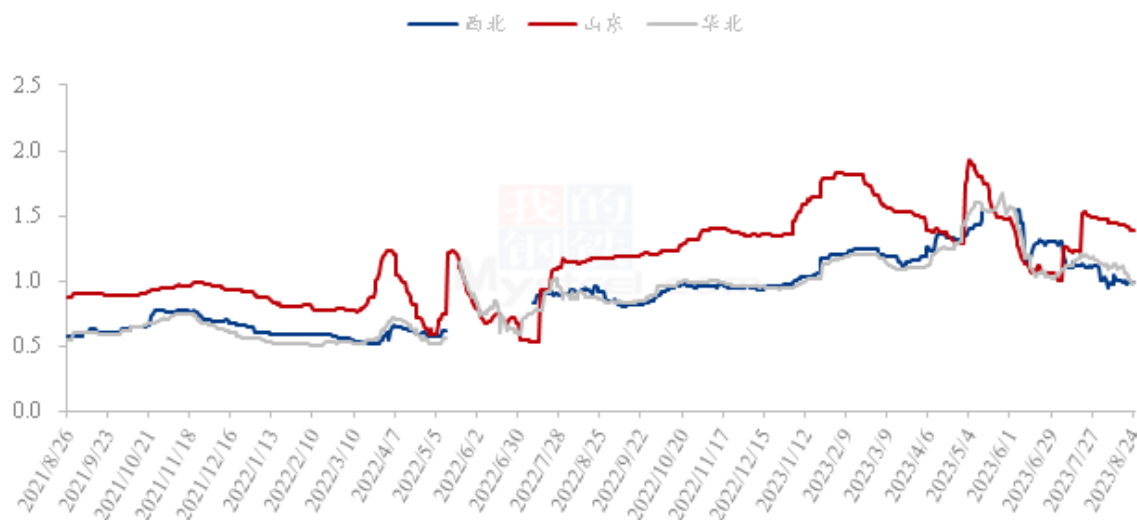
图 3 2022-2023 年甘肃省粉条企业开工率

第五章 马铃薯淀粉相关产品分析

5.1 马铃薯市场行情

本周北方一作区马铃薯新薯上市产区及上市量日渐增加，内销市场走货多显不快，批发难卖高价，市场客商需求分散各地，周内一作产区新薯价格继续小幅下行状态。本周四全国（综合西北、华北、东北、山东及云南产区）马铃薯均价参考 1.08 元/斤，较上周四均价累计下滑 0.08 元/斤，跌幅参考 6.90%；较去年同期均价则显涨 0.20 元/斤，涨幅参考 22.73%。供应面来看，下周一作区新薯上市供应量仍将继续看增状态；需求面来看，大多数内销市场在售货源较多，走货缓慢，批发乱价且不乏跟跌产区，当前学校开学前终端食堂备货需求提振并不明显。综合近期马铃薯市场供需面情况来看，Mysteel 农产品预计自此至下周产区新薯价格仍将延续缓慢下行走势。

2021-2023年马铃薯均价走势（元/斤）



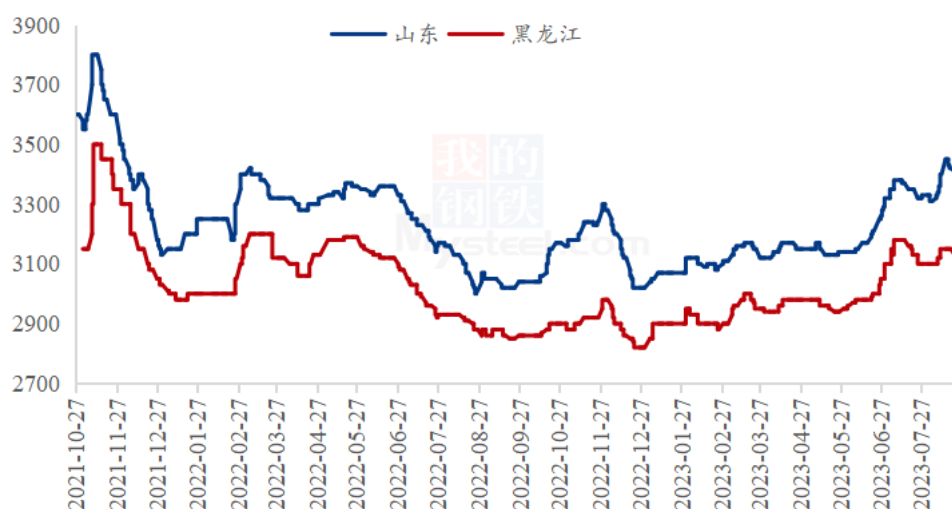
数据来源：钢联数据

图 4 2021-2022 年马铃薯均价走势图

5.2 玉米淀粉市场行情

本周玉米淀粉价格止跌，山东市场价格小幅反弹。本周华北玉米到货量依旧维持低位，原料价格高企，市场关注重心重新回归至原料市场。上游企业受成本提振试探性上调淀粉报价，但由于此阶段淀粉价格处于高位，上涨幅度相对较小。需求方面，中小型客户前期订单陆续执行至尾声，陆续开始补库计划；且受“买涨不买跌”心态影响，价格上涨后助力下游客户买货备货，下半周市场成交增量，交投氛围良好。

2021-2023年主产区玉米淀粉价格走势（元/吨）



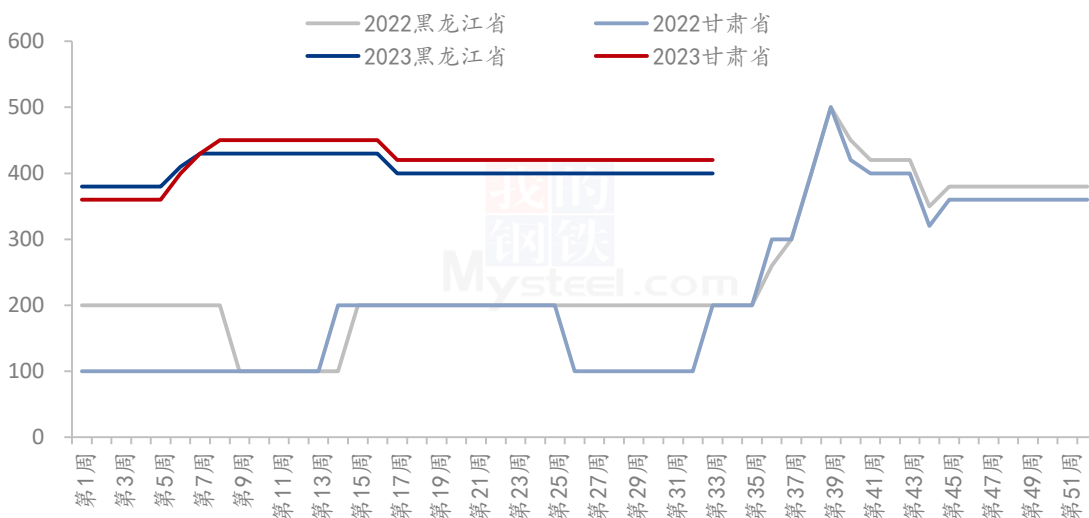
数据来源：钢联数据

图 5 2021-2023 年主要产区玉米淀粉价格走势

第六章 马铃薯淀粉成本利润分析

本周马铃薯淀粉价格维稳运行，目前主要是以消耗库存为主，目前企业成本利润平均在 400 元/吨左右，较上周基本持平。

2022-2023 年马铃薯淀粉厂家利润（元/吨）

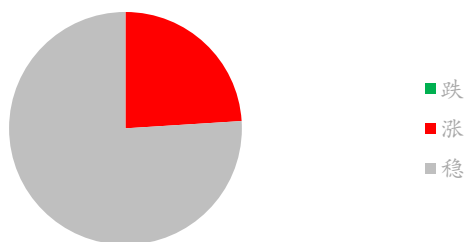


数据来源：钢联数据

图 6 2022-2023 年马铃薯淀粉区域利润

第七章 马铃薯淀粉心态调研

马铃薯淀粉厂家心态分析



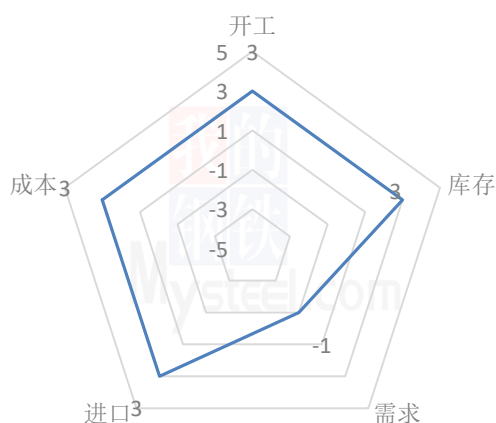
数据来源：钢联数据

看稳观点 76%：厂家陆续开始生产，马铃薯淀粉供应逐渐增加，下游观望情绪较浓，成交难以放量，价格上涨乏力。看涨观点 24%：目前原料供应有限且价格偏高，开机低位且产量少，供应仍紧张，近期终端需求好转，下游及贸易上库存低位，利好条件较多，价格仍有上行可能。

图 7 马铃薯淀粉厂家后市心态调研

第八章 马铃薯淀粉后市影响因素分析

马铃薯淀粉后市影响因素分析



数据来源：钢联数据

图 9 马铃薯淀粉后市影响因素

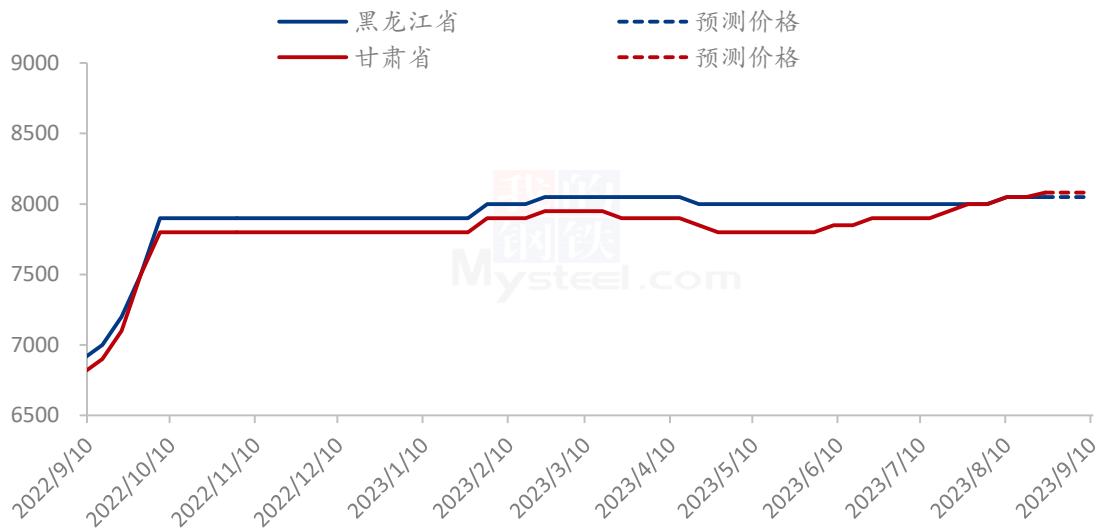
影响因素分析：			
<p>开工：行业开机低位，利好后市；</p> <p>库存：库存紧张，利好后市；</p> <p>需求：需求一般，利空后市；</p> <p>原料：原料供应量少且价格偏高，利好后市；</p> <p>进口：进口量偏少价格偏高，利好后市；</p> <p>总结：原料供应有限，价格偏高，行业开机低位，下游观望情绪较浓，刚需采购为主，预计短期马铃薯淀粉受供应支撑稳中偏强运行。</p>			
影响因素及影响力值说明			
5	重大利好	-5	重大利空
4	明显利好	-4	明显利空
3	一般利好	-3	一般利空
2	小幅利好	-2	小幅利空

1	弱势利好	-1	弱势利空
注：以对价格的影响力确定利好利空因素，该因素的影响力指标是通过与市场人士充分沟通后结合市场客观情况进行的综合数值判定。			

第九章 马铃薯淀粉行情展望

目前原料供应有限且价格偏高，大多数厂家暂未生产，行业开机低位，下游观望情绪较浓，刚需采购为主，预计短期马铃薯淀粉受供应支撑稳中偏强运行。

2022-2023年马铃薯淀粉价格预测（元/吨）



数据来源：钢联数据

图 10 2023 年主要产区马铃薯淀粉价格预测图

资讯编辑：刘梦霞 0533-7027153

资讯监督：龙雪云 021-26094522

资讯投诉：陈 杰 021-26093100