

磷酸氢钙市场

周度报告

(2023.8.17-2023.8.24)



Mysteel 农产品

编辑：邓鹏

电话：021-26096772

邮箱：dengpeng@mysteel.com

传真：021-66896937

磷酸氢钙市场周度报告

(2023. 8. 17 -2023. 8. 24)

研究方法及标准

报告中的数据皆为本机构自有的调研数据，我们通过与市场业内人士的电话交流、在线交流、实地调研等方式对报告中数据进行验证和修正，以力求真实的反馈市场情况，并给出相应的结论，为客户的决策提供必要的帮助和参考。

报告可信度及声明

Mysteel 农产品力求以最详实的信息为客户提供指导与帮助，但对于据此报告做出的任何商业决策可能产生的风险，本机构不承担任何法律责任。

目 录

磷酸氢钙市场周度报告	- 2 -
本周核心观点	- 1 -
第一章 本周磷酸氢钙基本面概述	- 1 -
第二章 本周价格走势分析	- 2 -
2.1 磷酸氢钙价格分析	- 2 -
2.2 磷酸一二钙价格分析	- 2 -
2.3 磷酸二氢钙价格分析	- 3 -
第三章 供应端分析	- 4 -
3.1 原料市场分析	- 4 -
3.2 磷酸氢钙成本分析	- 5 -
3.3 磷酸氢钙产量及开机分析	- 6 -
第四章 下游需求分析	- 7 -
4.1 生猪市场分析	- 7 -
4.2 肉鸡市场分析	- 7 -
4.3 蛋鸡市场分析	- 8 -
第五章 磷酸氢钙行情展望	- 9 -

本周核心观点

本周磷酸氢钙市场价格持续上扬，原料端国内硫酸市场大势维稳，局部补涨；维稳整理运行。近期磷矿石整体形势逐渐趋于明朗，各企业、各品位矿石价格逐渐趋同，报价逐渐集中。供应端云南地区生产稳定，目前主流企业暂无报价；四川主流企业在大运会结束后恢复生产，暂无明确报价；湖北主流企业本周暂出厂报价 2400 元/吨，贸易市场货源较少。需求端询单积极，贸易市场升温，本周磷酸氢钙市场价格情况：云南市场主流成交至 2250-2300 元/吨；四川市场暂无明确报价，签单参考 2150-2350 元/吨；湖北市场贸易商主流报价至 2560-2600 元/吨；国内一二钙市场成交参考 2950-3000 元/吨；国内二氢钙市场成交参考 3350-3500 元/吨。整体来看短期氢钙以走货为主，预计下周磷酸氢钙市场价格行情偏强震荡。

第一章 本周磷酸氢钙基本面概述

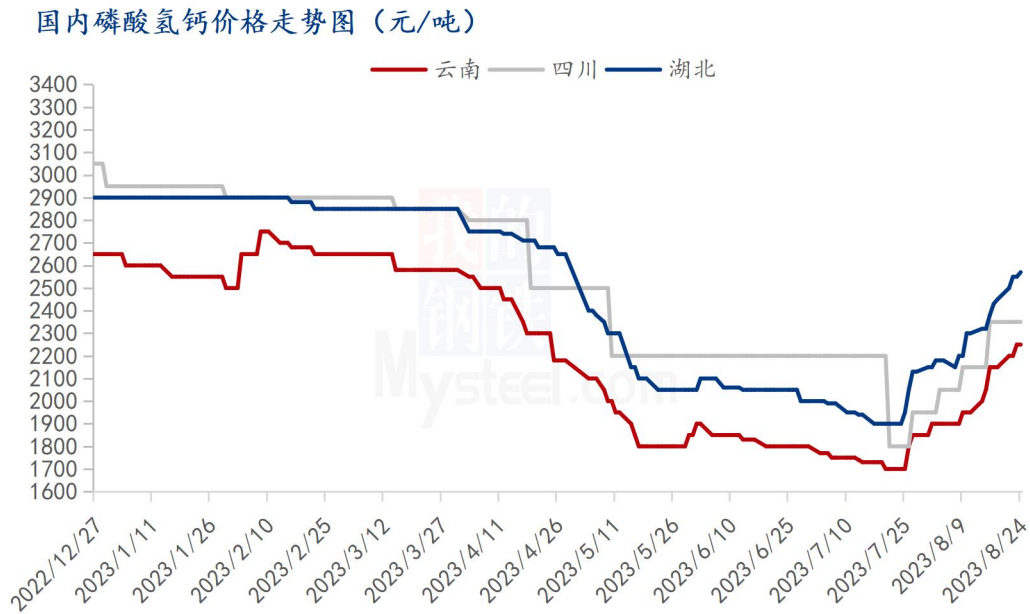
表 1 磷酸氢钙基本面概述

磷酸氢钙基本面概述				
	类别	本周	上周	涨跌
价格	云南 (元/吨)	2250	2150	100
	四川 (元/吨)	2350	2350	0
	湖北 (元/吨)	2570	2430	140
	国内一二钙 (元/吨)	2980	2830	150
	国内二氢钙 (元/吨)	3400	3350	50
成本	磷酸氢钙成本 (元/吨)	2304	2128	176
供应	磷酸氢钙产量 (万吨)	5.89	5.46	0.43
	磷酸氢钙企业开机率	54.79%	51.66%	3.13%
需求	下游方面	多数下游库存 50-65 天左右		
	出口方面	7 月饲料级正磷酸氢钙环比下降 0.98%，同比增幅 32.01%		

第二章 本周价格走势分析

2.1 磷酸氢钙价格分析

图 1 磷酸氢钙价格走势



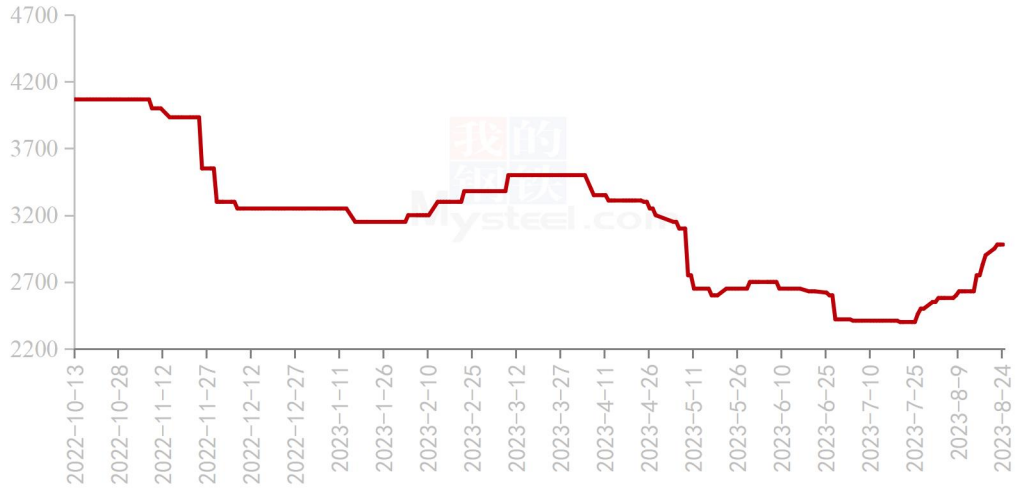
数据来源：钢联数据

本周磷酸氢钙价格偏强调整，目前磷酸氢钙市场云南地区生产稳定，以走货为主，主流企业出厂报价 2300 元/吨，云南市场主流成交价格在 2250-2300 元/吨，较上周上涨 100 元/吨，涨幅 4.65%；湖北地区企业出厂报价 2400 元/吨，市场贸易商主流报价 2560-2600 元/吨，较上周上涨 140 元/吨，涨幅 5.76%；四川地区暂无明确报价，市场成交参考 2150-2350 元/吨；山东、广西主流企业目前暂停报价，以实际签单为主。

2.2 磷酸一二钙价格分析

图 2 磷酸一二钙价格走势

国内一二钙均价走势图（单位：元/吨）



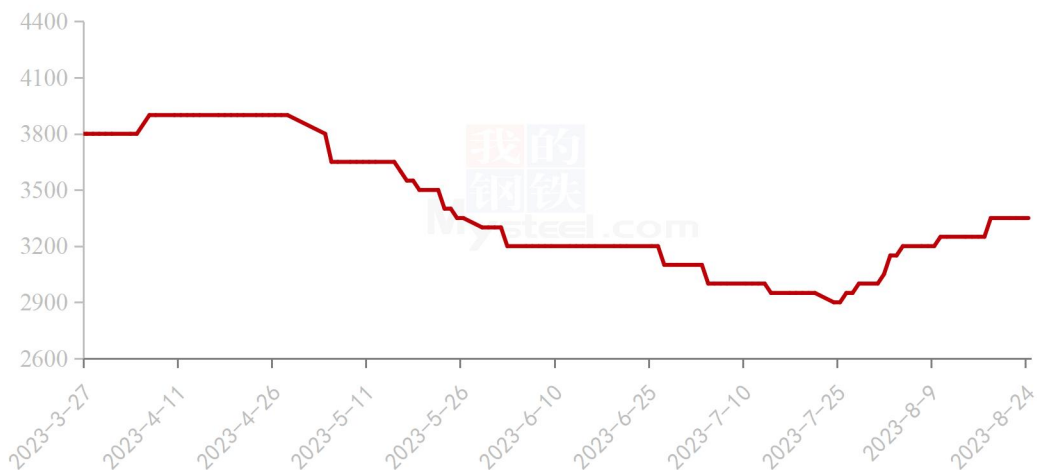
数据来源：钢联数据

本周磷酸一二钙市场价格偏强上涨，目前国内磷酸一二钙市场价格参考 2950-3000 元/吨，较上周上涨 150 元/吨，涨幅 5.30%。

2.3 磷酸二氢钙价格分析

图 3 磷酸二氢钙价格走势图

国内二氢钙均价走势图（单位：元/吨）



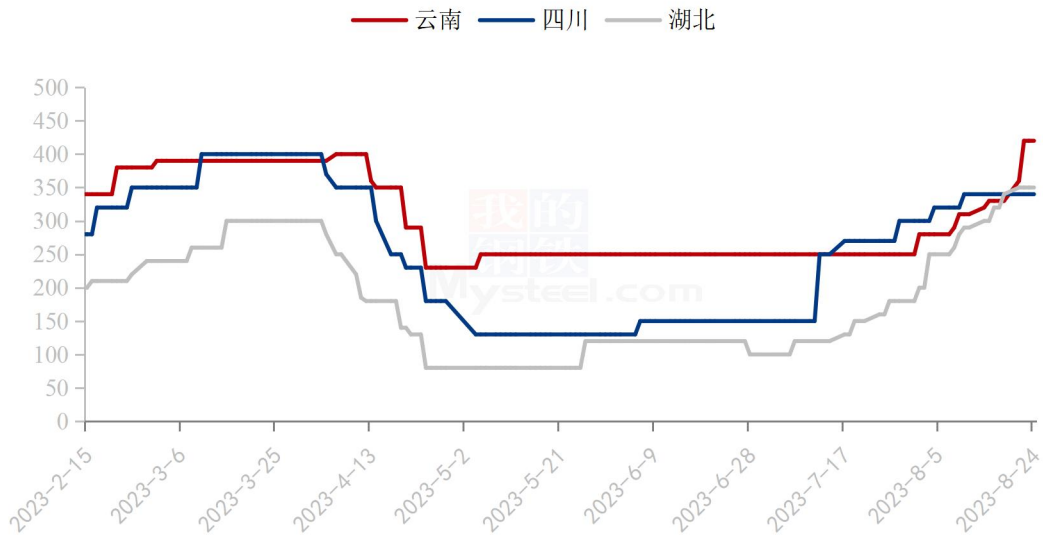
本周磷酸二氢钙价格小幅上调，目前国内磷酸二氢钙主流企业报价 3500 元/吨，云贵市场价格 3350-3500 元/吨，较上周上涨 50 元/吨，涨幅 1.49%。

第三章 供应端分析

3.1 原料市场分析

图 4 98%冶炼酸价格走势图

98%冶炼酸主流价走势图（单位：元/吨）

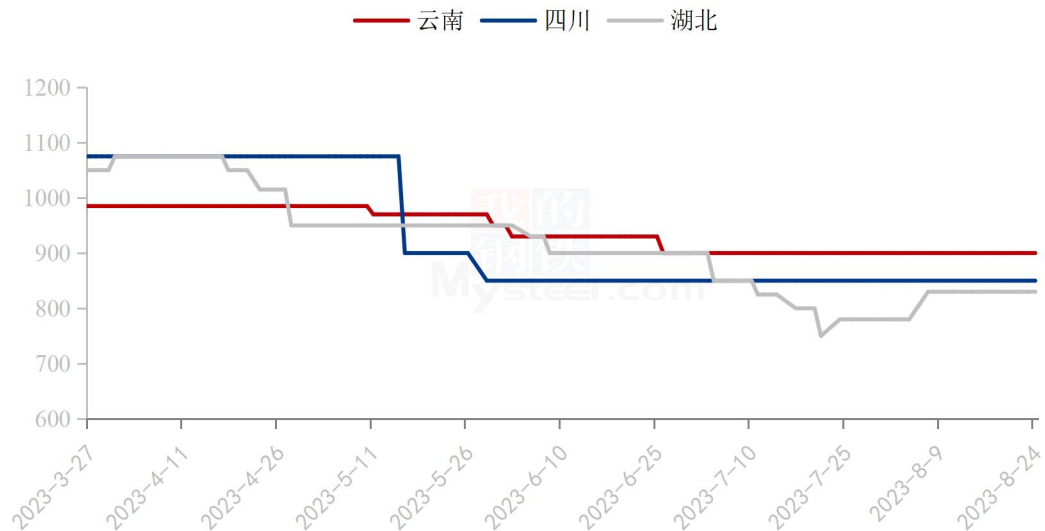


数据来源：钢联数据

本周国内硫酸市场大势维稳，局部补涨。华东地区江苏、浙江、安徽等地硫磺酸价格上行为主，除华东原料硫磺价格走高因素外，江苏因国际市场转好，出口订单量价均有提升之势，省内出货无忧；浙江因部分酸企控制库存，供应偏紧；安徽受外围气氛带动上行，使得各地均有不同程度上调。山东地区因出口待发订单充足，终端看涨心态下签单积极，酸价借势上行。华中地区湖北下游磷肥开工支撑力度不减，本地及湖南、河南受此带动存局部补涨操作。华南地区广东、广西及西南地区云南等地受需求端刚需采购支撑，酸企出货无压，库存维持低位，酸价上移。

图 5 28%P 磷矿石价格走势图

28%P 磷矿石价格走势图 (单位: 元/吨)



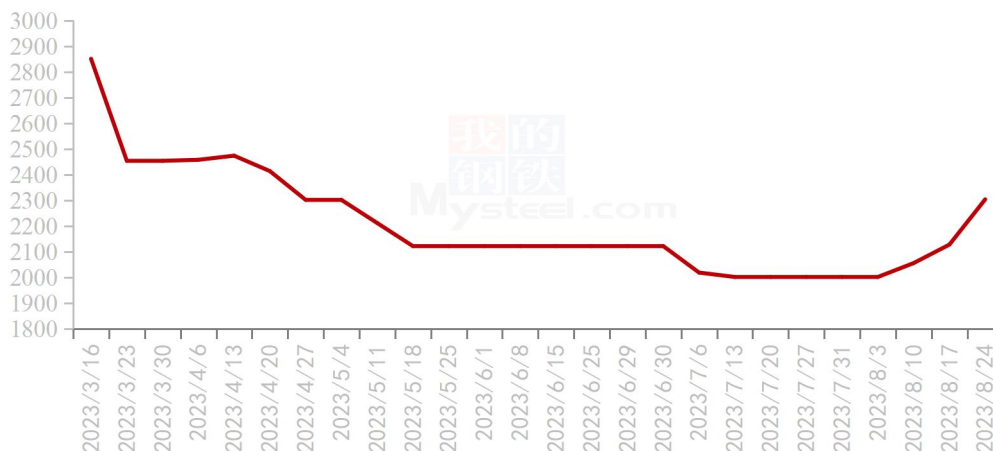
数据来源: 钢联数据

本周磷矿市场维稳整理运行。近期磷矿石整体形势逐渐趋于明朗, 各企业、各品位矿石价格逐渐趋同, 报价逐渐集中。目前国内贵州地区 30%品位磷矿石主流车板价参考 830-860 元/吨, 瓮福 28%品位磷矿石报价 770 元/吨。湖北宜昌地区 28%品位磷矿船板报价参考 780-830 元/吨, 25%品位船板价参考 600 元/吨; 四川马边地区 25%品位磷矿县城交货价参考 500-540 元/吨左右, 30%品位磷精矿县城交货价参考 800-850 元/吨。云南地区主流矿企 28%品位出厂报价 750-850 元/吨, 车板价在 850-900 元/吨左右。整体来看, 磷矿石需求较为乐观, 预计月底新单或将再次上调。

3.2 磷酸氢钙成本分析

图 6 磷酸氢钙成本走势图

云南磷酸氢钙成本（理论值）走势图（单位：元/吨）



数据来源：钢联数据

本周云南磷酸氢钙市场产品计算成本在 2304 元/吨（理论值），较上周涨幅 8.27%。

3.3 磷酸氢钙产量及开机分析

图 7 产量及开机情况

磷酸氢钙产量及开机情况



数据来源：钢联数据

磷酸氢钙市场供应情况：本周磷酸氢钙行业周度产能利用率 54.79%，较上周上涨 3.13%，周产量 5.89 万吨，较上周上涨 0.43 万吨。

第四章 下游需求分析

4.1 生猪市场分析

图 8 全国生猪均价走势图



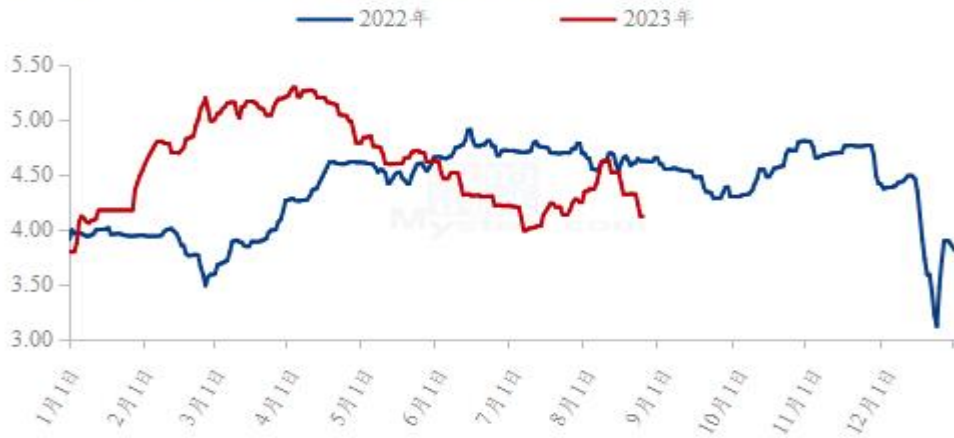
数据来源：钢联数据

本周生猪出栏均价在 17.01 元/公斤，较上周下跌 0.09 元/公斤，环比下跌 0.53%，同比下跌 21.83%。本周猪价窄幅涨跌，波动幅度较小，周度重心略显偏弱。供应方面来看，企业出栏节奏偏缓，暂未集中上量，而社会场观望为主，时有惜售挺价情绪，整体出栏表现相对弱稳。需求方面来看，尽管开学在即，但终端需求好转不明显，近日屠企白条量价稍有走弱，整体成交情况好转程度有限，需求端支撑偏弱。整体来看，供需仍处僵持博弈阶段，而市场情绪短期偏观望为主，月底规模场出栏节奏或有调整，关注开学季需求增量情况，预计月底猪价或偏强，行情窄幅调整。

4.2 肉鸡市场分析

图 9 全国白羽肉鸡均价走势图

(2022年-2023年) 全国白羽肉鸡均价走势图 (元/斤)



数据来源：钢联数据

本周白羽肉鸡价格继续下探低点，本周全国棚前成交均价为 4.25 元/斤，环比跌幅为 4.49%，同比跌幅为 8.01%。毛鸡价格承接上周跌势，依旧是连跌的节奏。从供应角度看，养户和放养公司都看好周一，把鸡源压栏到周前期出栏，导致供应节奏有所打乱，周前期鸡源短期供应充裕，利空毛鸡。从需求角度看，经销端看跌产品价格，拿货谨慎，产品走货滞缓；在上行受阻的背景下，屠企只能不断下调产品和收鸡价格促进走货。随着鸡源的逐步上量，供应支撑日益衰退，价格易跌难涨。

4.3 蛋鸡市场分析

图 10 全国鸡蛋主产区与主销区价格对比图

全国鸡蛋主产区与主销区价格对比图 (元/斤)



数据来源：钢联数据

本周鸡蛋主产区均价 5.25 元/斤，较上周上涨 0.05 元/斤，涨幅 0.96%。主销区均价 5.14 元/斤，较上周上涨 0.02 元/斤，涨幅 0.39%，周内产销区价格先跌后涨。学校即将进入开学季，市场盼涨情绪明显，本周蛋价再次涨至阶段性高位，蛋价上涨后，终端消费对高价接受力度有限，下游二、三批及商超等渠道为规避风险，拿货谨慎，市场走货有所放缓，各环节按需补货为主。

第五章 磷酸氢钙行情展望

原料端本周国内硫酸市场因下游磷肥开工维持走高趋势，叠加硫磺价格上行，酸价补涨为主；磷矿石市场小幅上调，需求支撑有力，后续仍有一定的上行趋势。磷酸氢钙下游经销商、终端目前询单积极，磷酸氢钙市场走货为主，整体来看短期内氢钙市场行情偏强震荡运行。

资讯编辑：邓 鹏 021-26096772

资讯监督：朱喜安 021-26093675

资讯投诉：陈 杰 021-26093100