

白羽肉鸭市场

周度报告

(2023.8.17-2023.8.24)



Mysteel 农产品

编辑：贺丽明

电话：021-26090243

邮箱：heliming@mysteel.com

白羽肉鸭市场周度报告

(2023. 8. 17-2023. 8. 24)

研究方法及标准

报告中的数据皆为本机构自有的调研数据，我们通过与市场业内人士的电话交流、在线交流、实地调研等方式对报告中数据进行验证和修正，以力求真实的反馈市场情况，并给出相应的结论，为客户的决策提供必要的帮助和参考。

报告可信度及声明

Mysteel 农产品力求以最详实的信息为客户提供指导与帮助，但对于据此报告做出的任何商业决策可能产生的风险，本机构不承担任何法律责任。

目 录

白羽肉鸭市场周度报告.....	- 2 -
本周核心观点.....	- 1 -
第一章 本周价格回顾.....	- 1 -
1.1 鸭苗重要市场价格回顾.....	- 1 -
1.2 毛鸭重要市场价格回顾.....	- 2 -
第二章 本周市场回顾.....	- 3 -
2.1 种蛋稳中有落.....	- 3 -
2.2 鸭苗快速下滑.....	- 4 -
2.3 肉鸭震荡运行.....	- 5 -
2.4 产品涨跌分化.....	- 6 -
第三章 替代品及相关产品分析.....	- 8 -
3.1 毛鸡下探低点.....	- 8 -
3.2 生猪窄幅涨跌.....	- 9 -
3.3 玉米大致稳定.....	- 10 -
第四章 市场心态调研.....	- 11 -
第五章 后市影响因素分析.....	- 12 -
第六章 后市预测.....	- 13 -
6.1 鸭苗后市预测.....	- 13 -
6.2 肉鸭后市预测.....	- 14 -
6.3 白条鸭及分割品后市预测.....	- 15 -



本周核心观点

本周鸭苗供给面规避减少，需求面减量投放，种禽企业计划不佳，蛋苗走势支撑一般，连续下滑；市场鸭鸭源环比减少，报价震荡运行；目前下游厂家挺价运行，行业大部分库存维持在中等偏高位置，压力逐渐显现，经销消化周期拉长，优惠单品议价收缩，预计下周产品端略有下行走势。

第一章 本周价格回顾

1.1 鸭苗重要市场价格回顾

表 1 鸭苗重要企业价格回顾

单位：元/羽

企业	本周均价	上周均价	涨跌幅
种鸭联盟	3.63	3.77	-3.79%
徐 桂 (自提)	3.63	3.77	-3.79%
新希望六和 (自提)	3.68	3.82	-3.74%
和康源 (到户)	3.75	3.89	-3.67%
和美 (到户)	3.75	3.89	-3.67%
强 英 (自提)	3.63	3.77	-3.79%
金枫 (到户)	3.80	3.94	-3.62%
全国均价	3.39	3.56	-4.82%

本周 (8/18-8/24) 全国鸭苗均价 2.37 元/羽，较上周 (8/11-8/17) 下跌 1.14 元/羽，主产区报价高价、低价区间 2.60-2.30 元/羽。本周龙头企业投放规避双节出栏，计划转弱，鸭苗规避出栏，供应减量。供需双弱局面，利空占据主导。

利空：1、对应双节前出栏，屠宰企业 19-25 日区间均有不同程度减量操作。

2、成本面来看：产品久亏，计划谨慎，叠加饲料连涨，综合保本压力大，博弈情绪加剧。

3、从供应面样本数监测来看，天气转凉，后备种鸭增量，蛋苗供给仍保持增加态势。另一方面当前老鸭淘汰量不大，去产能不明显，供应稳定增量。

注：上述报价为主流企业报价，实际销售价格以成交价格为准。

1.2 毛鸭重要市场价格回顾

表 2 毛鸭重要市场价格回顾

单位：元/斤

市场	本周均价	上周均价	涨跌幅
山东	4.73	4.76	-0.80%
江苏	4.67	4.70	-0.61%
河南	4.72	4.75	-0.60%
河北	4.72	4.75	-0.60%
安徽	4.72	4.75	-0.60%
四川	4.93	5.06	-2.51%
广东	5.64	5.50	2.60%
北方均价	4.71	4.74	-0.64%
南方均价	5.47	5.40	1.26%

本周全国毛鸭震荡运行。主产区毛鸭均价 4.74-4.64 元/斤区间，本周维持稳定，南方活禽市场均价 5.30-5.53 元/斤区间，先涨后跌。

当期宰杀效益仍处亏损态势，屠宰厂经营压力依旧比较大。

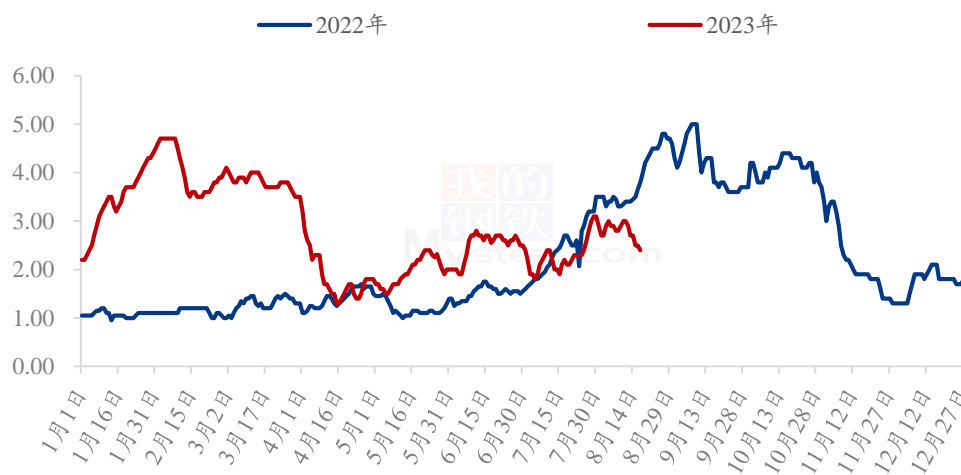
利好：1、本周生猪飘红上行，支撑市场禽肉报价。

利空：1、当前屠宰售价保本压力大，宰杀亏损对应毛鸭价格上调，仍以保本价格合同鸭源为主，市场鸭订单偏少。

第二章 本周市场回顾

2.1 种蛋稳中有落

(2022-2023年) 全国种蛋均价走势图 (元/枚)



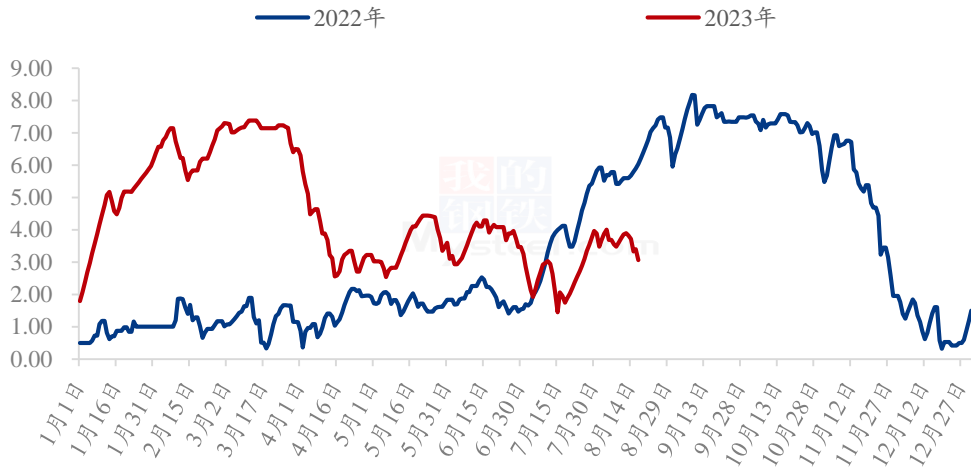
数据来源：钢联数据

图 1 全国种蛋均价走势图

本周种蛋全国均价 2.01 元/枚，较上周均价下跌 0.60 元/枚，环比跌幅 22.95%，同比跌幅 53.62%，均价在 1.90-2.10 元/枚区间。本周种蛋价格弱势运行。受鸭苗影响带动下滑，整体走势不佳。

2.2 鸭苗快速下滑

(2022-2023年) 全国鸭苗均价走势图 (元/羽)



数据来源：钢联数据

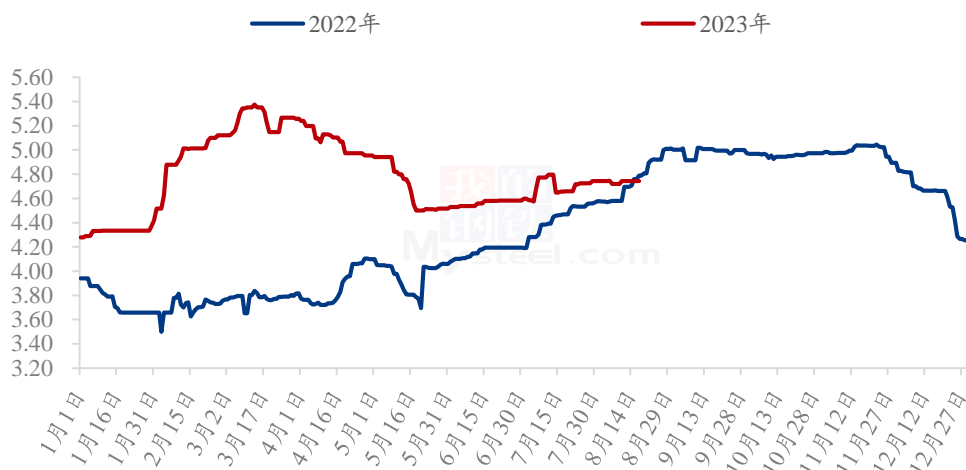
图 2 全国鸭苗均价走势图

本周全国鸭苗，周度全国均价 2.37 元/羽，较上周均价下跌 1.14 元/羽，环比跌幅 32.38%，同比跌幅 64.92%。

本周计划弱势运行，局部小厂成交弱势，低至 1.50 元/羽，主因是对应双节前出栏养殖端补栏情绪逐渐降低，调研统计下游屠企 19-25 号区间均有规避停放、减量计划，多方面利空苗价。

2.3 肉鸭震荡运行

(2022-2023年) 全国肉鸭均价走势图 (元/斤)



数据来源：钢联数据

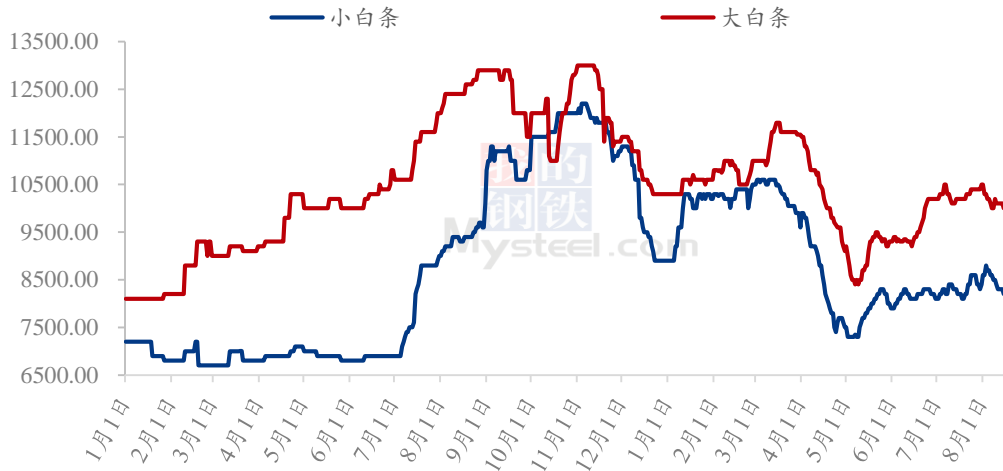
图 3 全国肉鸭均价走势图

本周毛鸭全国均价 4.71 元/斤，较上周均价下跌 0.03 元/斤，环比跌幅 0.64%，同比跌幅 3.14%；南方活禽市场均价 5.47 元/斤，较上周均价上调 0.07 元/斤，环比涨幅 1.26%，同比跌幅 9.24%。

本周全国毛鸭震荡运行。市场鸭源供应较上周基本持平。但当前屠宰多在亏损运行，仍以保本价格合同鸭源为主，市场鸭订单依旧偏少。

2.4 产品涨跌分化

(2022-2023年) 全国大、小白条鸭价格走势(元/吨)



数据来源：钢联数据

图 4 (2022-2023 年) 全国大、小白条鸭均价走势图

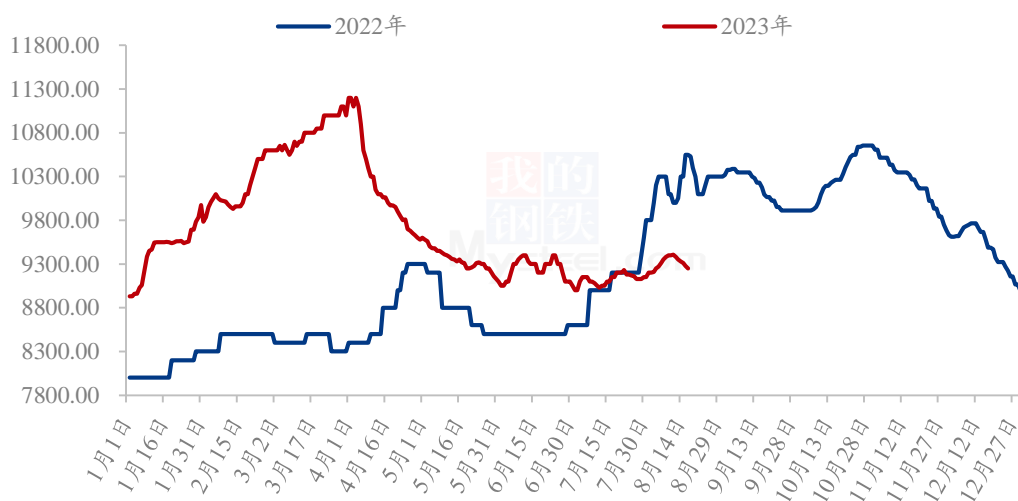
白条产品：本周小规格白条鸭价格区间为 7300-7900 元/吨；大规格白条鸭价格区间在 8700-9500 元/吨。分割品综合售价 9000-9200 元/吨。

走势方面：小规格白条报价快速下滑，跌幅较大，总体库存约 8 成左右，个别倒库压力大，走货低于预期，成交总体不快，优惠政策出货。

大规格白条，价格底部区间，降无可降，受整体产品弱势影响客户补货消极，大小厂报价价差增大，主力市场出货持平，市场周转不及预期，受产品综合下行趋势影响，报价也稳中有落。

库存方面：厂家多数库存有压力，个别宰量高开始倒库，下游客户处于刚性补货阶段。

(2022-2023年) 鸭分割综合品均价走势 (元/吨)



数据来源：钢联数据

图 5 (2022-2023 年) 鸭分割综合品均价走势图

本周分割端龙头库存尚可，中小厂库存中等，个别高位，开学前备货效果显示一般，经销消化周期拉长，补货节奏慢。

针对库存起量较快主产以快速降价加快周转为主，副产出货不佳，本周暂时保持高库存品相稳中有落，低库存品项报价保持稳定，开学季对备货刺激一般，刚性补货为主；

中长期行情继续上行仍需消费支撑，建议行业按需补库谨慎操作，维持随需随采节奏，加快周转仍是厂家、经销环节运营策略。

第三章 替代品及相关产品分析

3.1 毛鸡下探低点

(2022年-2023年) 全国白羽肉鸡均价走势图 (元/斤)



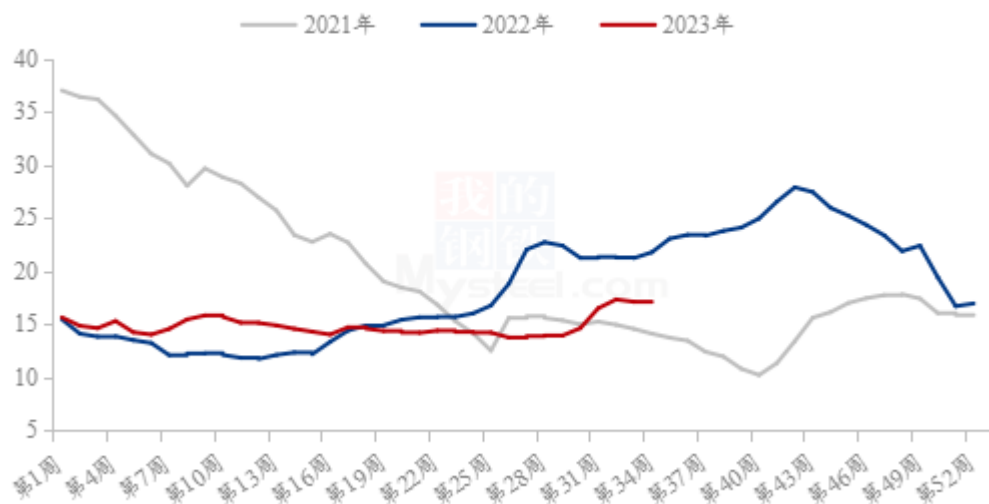
数据来源：钢联数据

图 6 全国白羽肉鸡均价走势图

本周白羽肉鸡价格继续下探低点，本周全国棚前成交均价为 4.25 元/斤，环比跌幅为 4.49%，同比跌幅为 8.01%。毛鸡价格承接上周跌势，依旧是连跌的节奏。从供应角度看，养户和放养公司都看好周一，把鸡源压栏到周前期出栏，导致供应节奏有所打乱，周前期鸡源短期供应充裕，利空毛鸡。从需求角度看，经销端看跌产品价格，拿货谨慎，产品走货滞缓；在上行受阻的背景下，屠企只能不断下调产品和收鸡价格促进走货。随着鸡源的逐步上量，供应支撑日益衰退，价格易跌难涨。

3.2 生猪窄幅涨跌

全国外三元生猪出栏均价走势图（元/公斤）



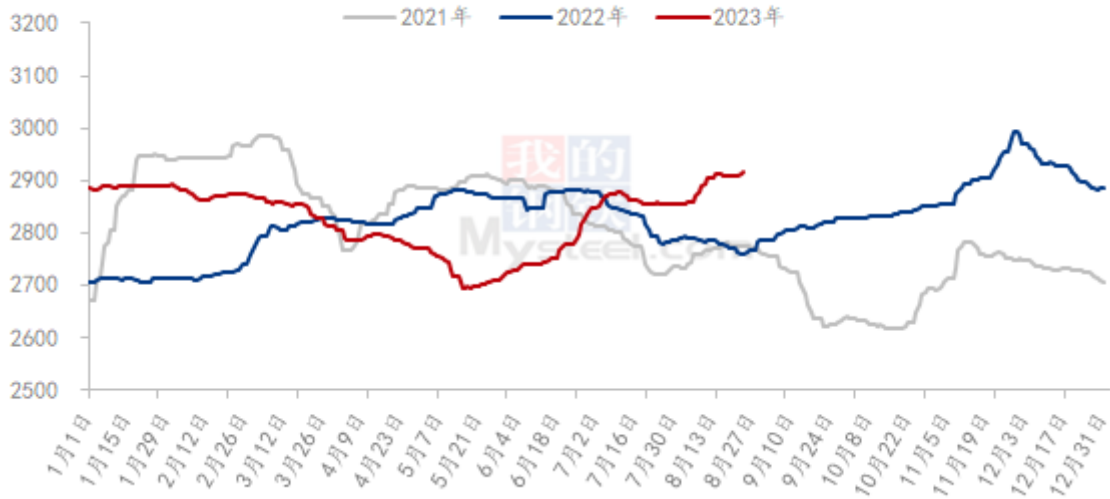
数据来源：钢联数据

图 7 全国外三元生猪出栏均价走势图

本周生猪出栏均价在 17.01 元/公斤，较上周下跌 0.09 元/公斤，环比下跌 0.53%，同比下跌 21.83%。本周猪价窄幅涨跌，波动幅度较小，周度重心略显偏弱。供应方面来看，企业出栏节奏偏缓，暂未集中上量，而社会场观望为主，时有惜售挺价情绪，整体出栏表现相对弱稳。需求方面来看，尽管开学在即，但终端需求好转不明显，近日屠企白条量价稍有走弱，整体成交情况好转程度有限，需求端支撑偏弱。整体来看，供需仍处僵持博弈阶段，而市场情绪短期偏观望为主，月底规模场出栏节奏或有调整，关注开学季需求增量情况，预计月底猪价或偏强，行情窄幅调整。

3.3 玉米大致稳定

2021-2023年全国玉米均价走势（元/吨）



数据来源：钢联数据

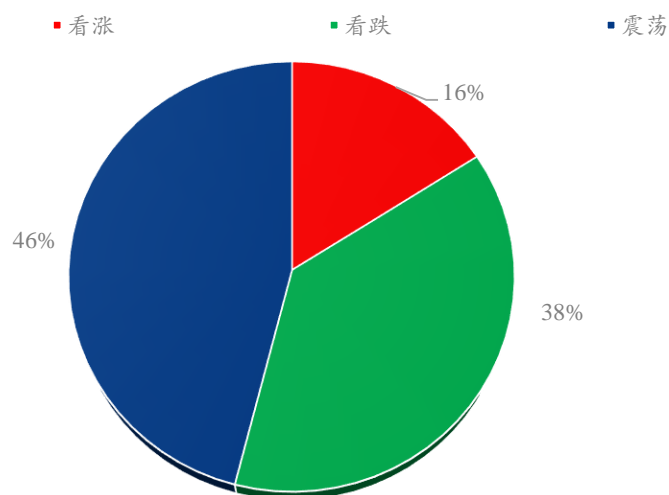
图 8 （2020-2023 年）全国玉米均价走势图

本周全国玉米均价为 2911 元/吨，周环比上涨 0.07%，整体震荡偏强运行。东北地区玉米价格大致稳定，交易活跃度下降，产区余粮库存不断下降，下游深加工企业执行合同采购，少量挂牌价格反弹。华北地区先跌后涨，华北春玉米开始少量上市，周边余粮减少，深加工企业按照自身到货以及消化情况灵活调整收购价格。销区玉米市场高位运行，受产区库存下降影响，到货有所减少，对价格形成支撑，下游饲料企业谨慎采购，灵活补库。下周全国玉米市场地区间行情有所不同，预计整体震荡为主。

第四章 市场心态调研

本周 Mysteel 农产品共对 50 家产业链从业者进行了下周鸭苗市场心态调研，其中孵化端 12 家，养殖端 20 家，屠宰端 8 家，分销端 10 家。看涨 8 家，看跌 19 家，震荡 23 家。

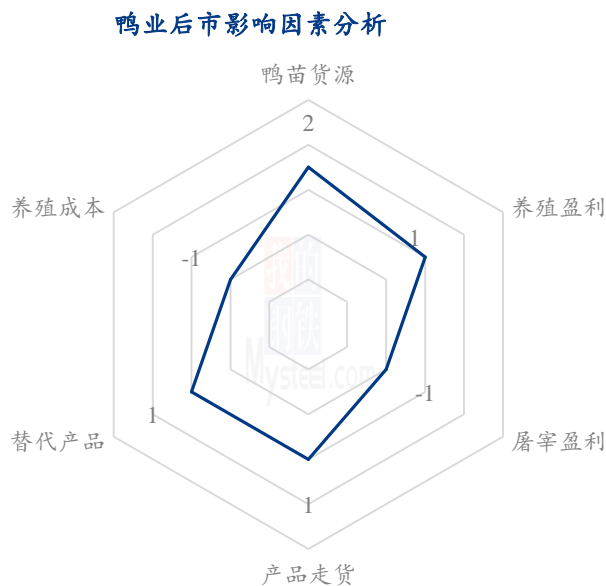
白羽鸭苗市场心态调研



数据来源：钢联数据

图 9 白羽鸭苗市场心态调研

第五章 后市影响因素分析



影响因素分析:

鸭苗货源: 天气转凉, 逐步增量;

养殖盈利: 活禽转好, 合同盈利;

屠宰盈亏: 报价下滑, 亏损缩小;

产品走货: 开学补货, 出货加快;

替代产品: 生猪上行, 支撑禽肉;

养殖成本: 饲料上调, 成本上调;

影响因素分析:

鸭苗货源: 立秋后种鸭产能逐步恢复, 商品代鸭苗日均供应量稳定逐步上升, 但近期苗价下行明显, 预计出现有序淘汰老周龄种鸭去产能情况;

养殖盈利: 合同鸭回收区间稳定, 市场鸭报价稍涨, 出栏稍有增加;

屠宰盈亏: 成本面略降叠加开学备货, 厂家协同上调, 亏损面逐步收窄;

替代产品: 生猪行情逐步上行, 支撑禽肉报价, 行情逐步转好;

养殖成本: 苗价连涨叠加饲料成本继续上调, 综合养殖成本压力不减。

影响因素及影响力值说明

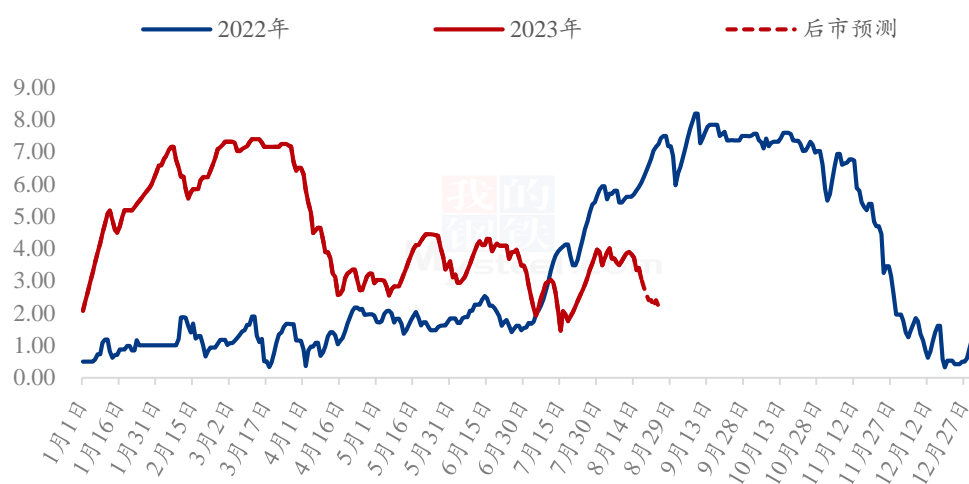
5	重大利好	-5	重大利空
4	明显利好	-4	明显利空
3	一般利好	-3	一般利空
2	小幅利好	-2	小幅利空
1	弱势利好	-1	弱势利空

注：以对价格的影响力确定利好利空因素，该因素的影响力指标是通过与市场人士充分沟通后结合市场客观情况进行的综合数值判定。

第六章 后市预测

6.1 鸭苗后市预测

全国鸭苗均价预测走势图（元/羽）



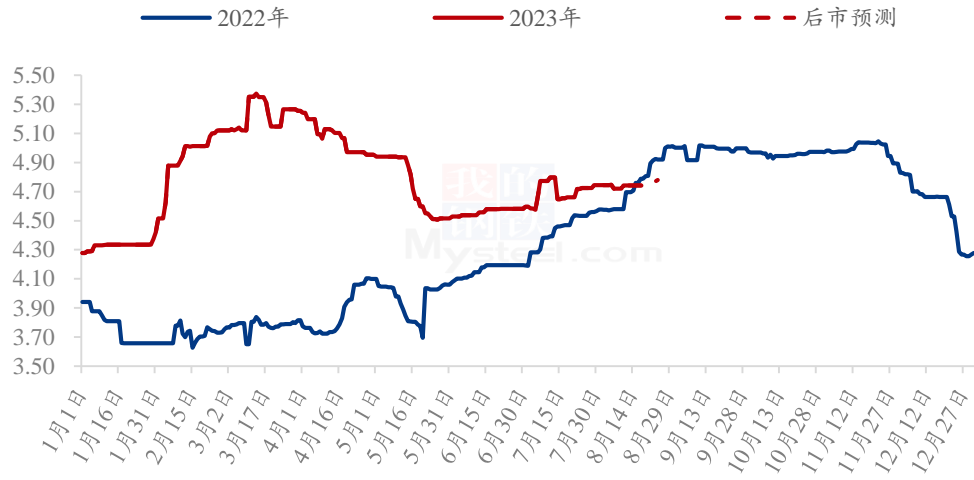
数据来源：钢联数据

图 10 全国鸭苗均价预测走势图

据 Mysteel 农产品市场调研，从鸭苗供应面来看，当前后备、换羽种鸭陆续开产后供应逐步增加状态，若不出现集中淘汰老周龄种鸭情况下，苗量将快速增加；预计月底陆续开始淘汰计划后，9月下旬苗价能开始出现支撑，短期预计下周鸭苗均价或在 2.00-2.30 元/羽左右，种蛋热度周度均价或在 1.80-2.00 元/枚。

6.2 肉鸭后市预测

全国肉鸭均价预测走势图（元/斤）



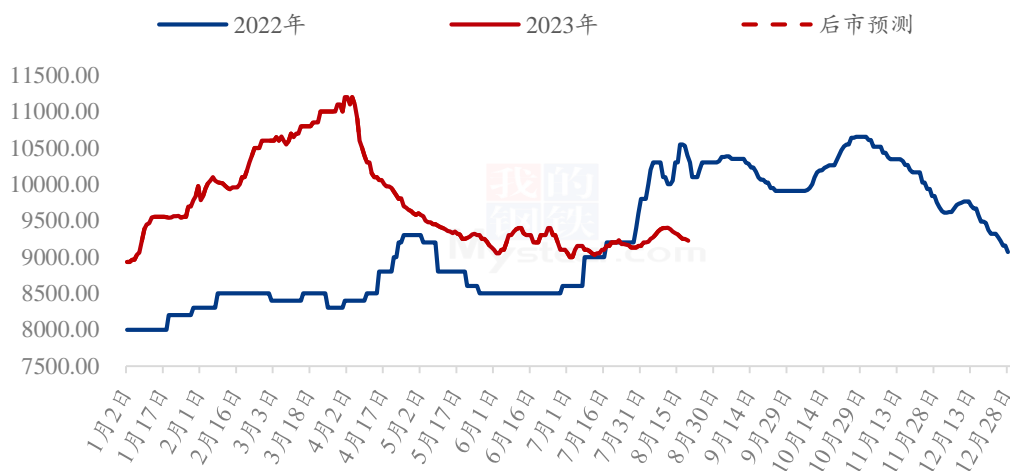
数据来源：钢联数据

图 11 全国肉鸭均价预测走势图

根据目前下游屠宰宰杀盈亏变动以及替代品方面：1、逐步进入开学备货期，产品有望逐步转好，下游收购需求增加。预计下周毛鸭均价或在 4.76-4.80 元/斤区间，活禽均价或在 5.38-5.48 元/斤区间。

6.3 白条鸭及分割品后市预测

(2022-2023年) 鸭分割综合品均价预测走势图 (元/吨)



数据来源：钢联数据

图 12 (2022-2023) 鸭分割综合品均价预测走势图

近期行业拉涨幅度有限，出货不及预期，库存增量很快，且下周宰量稍有增量，成本略降，根据样本点数据监测，预计下周产品受月底出货压力影响，报价或有小幅下滑，大规格白条报价或在 9700-10000 元/吨区间，小规格白条报价或在 7600-8000 元/吨。分割综合品报价或在 9100-9200 元/吨区间，幅度不大。

资讯编辑：贺丽明 021-26090243

资讯监督：王涛 021-26090288

资讯投诉：陈杰 021-26093100