

白羽肉鸡市场

周度报告

(2023.8.17-2023.8.24)



Mysteel 农产品

编辑：程婧、王欣宇、朱鹏亮、朱欣欣

电话：021-26090240

邮箱：zhupengliang@mysteel.com

白羽肉鸡市场周度报告

(2023.8.17-2023.8.24)

研究方法及标准

报告中的数据皆为本机构自有的调研数据，我们通过与市场业内人士的电话交流、在线交流、实地调研等方式对报告中数据进行验证和修正，以力求真实的反馈市场情况，并给出相应的结论，为客户的决策提供必要的帮助和参考。

报告可信度及声明

Mysteel 农产品力求以最详实的信息为客户提供指导与帮助，但对于据此报告做出的任何商业决策可能产生的风险，本机构不承担任何法律责任。

目 录

| | |
|-------------------------------|--------|
| 本周核心观点..... | - 1 - |
| 第一章 本周基本面概述..... | - 1 - |
| 第二章 本周白羽肉鸡市场分析..... | - 1 - |
| 2.1 白羽肉鸡种蛋价格下行为主..... | - 1 - |
| 2.2 白羽鸡苗价格低位反弹..... | - 2 - |
| 2.3 白羽肉鸡价格下探低点..... | - 3 - |
| 2.4 白羽肉鸡分割品加速下滑..... | - 4 - |
| 第三章 供需面数据监测情况..... | - 5 - |
| 3.1 本周国内孵化企业白羽商品代鸡苗出苗量分析..... | - 5 - |
| 3.2 本周白羽肉鸡屠宰企业开工率、库容率分析..... | - 6 - |
| 第四章 养殖盈利分析..... | - 7 - |
| 4.1 本周白羽肉鸡养殖盈利分析..... | - 7 - |
| 第五章 饲料原料及替代品..... | - 8 - |
| 5.1 玉米行情分析..... | - 8 - |
| 5.2 生猪行情分析..... | - 9 - |
| 5.3 817小白鸡行情分析..... | - 10 - |
| 第六章 市场心态调研..... | - 11 - |

| | |
|-------------------------|--------|
| 第七章 后市价格影响因素分析..... | - 12 - |
| 7.1 白羽鸡苗后市价格影响因素分析..... | - 12 - |
| 7.2 白羽肉鸡后市价格影响因素分析..... | - 14 - |
| 第八章 白羽肉鸡后市预测..... | - 15 - |
| 8.1 白羽鸡苗价格预测..... | - 15 - |
| 8.2 白羽肉鸡价格预测..... | - 15 - |

本周核心观点

本周种蛋价格以下行为主。周内鸡苗价格连续性下滑，叠加现阶段种蛋供应量较充裕，市场交投不畅，种蛋价格间歇性下行调整。本周白羽鸡苗价格连续下滑至低位后小幅回调。本周大部分鸡苗处于下行趋势，周尾随着毛鸡价格的稳定，鸡苗成本的低位，养殖端补栏情绪有所提升，价格小幅回调。白羽肉鸡价格和分割品价格呈现出加速下滑的势态，工厂库存涨至高位，但是屠宰理论盈利尚可，企业维持了较高开工积极性，价格跌后开始持稳运行。

第一章 本周基本面概述

表 1 本周基本面概述

| | 类别 | 本周 | 上周 | 涨跌 |
|----|--------------------|---------|---------|--------------|
| 供需 | 白羽鸡苗出苗量统计（万羽） | 5301.32 | 5146.52 | 3.01% |
| | 白羽肉鸡开工率 | 78.44% | 69.85% | 上涨 8.59 个百分点 |
| | 白羽肉鸡库容率 | 83.52% | 78.32% | 上涨 5.20 个百分点 |
| 利润 | 白羽肉鸡养殖利润（元/只） | 0.48 | 2.07 | -76.81% |
| | 白羽肉鸡种蛋价格（元/枚） | 1.41 | 1.87 | -24.60% |
| 价格 | 白羽鸡苗价格（元/羽） | 2.04 | 3.05 | -33.11% |
| | 白羽肉鸡价格（元/斤） | 4.25 | 4.45 | -4.49% |
| | 白羽肉鸡板冻大胸价格（元/公斤） | 9.96 | 10.22 | -2.54% |
| | 白羽肉鸡大规模琵琶腿价格（元/公斤） | 10.67 | 10.94 | -2.47% |

第二章 本周白羽肉鸡市场分析

2.1 白羽肉鸡种蛋价格下行为主

本周白羽肉鸡种蛋均价 1.41 元/枚，较上周均价走低 0.46 元/枚，环比跌幅 24.60%，同比涨幅 13.71%。本周种蛋价格以下行为主。周内，一方面，鸡苗价格连续性明显下滑，孵化企业亏损较大，种蛋上孵情绪不佳，合同蛋有减量情况，市场蛋上孵更是低迷；另一方面，受父母代种鸡在产存栏高位影响，现阶段种蛋供应量

较充裕，市场竞争激烈；供需均呈利空情况下，种蛋价格间歇性下行调整。预计下周种蛋价格或有反弹契机，但幅度有限。

(2022年-2023年) 全国白羽肉鸡种蛋均价走势图 (元/枚)



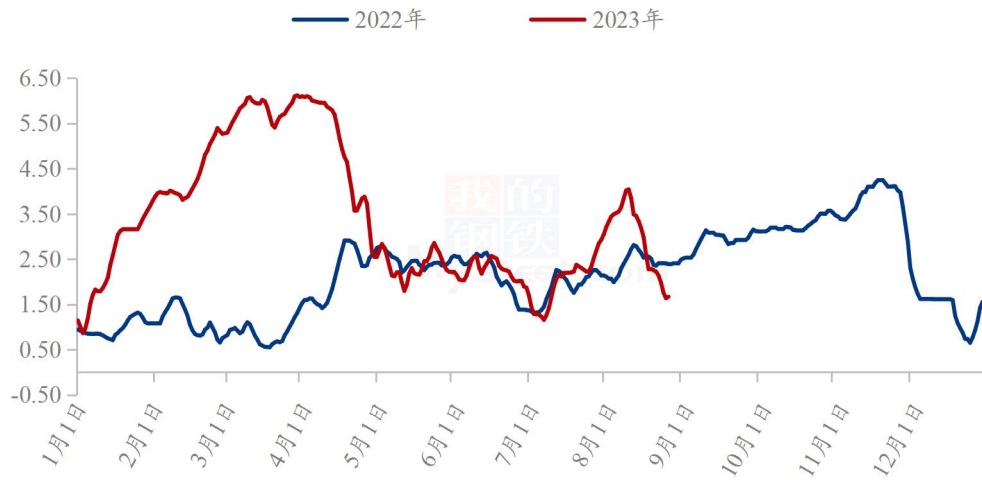
数据来源：钢联数据

图 1 全国白羽肉鸡种蛋均价走势图

2.2 白羽鸡苗价格低位反弹

本周白羽鸡苗均价 2.04 元/羽，较上周均价下调 1.01 元/羽，环比跌幅 33.11%，同比跌幅 15.35%；周内白羽鸡苗价格连续下调至低位后小幅回调。本周末尾之前，白羽鸡苗价格整体连续下滑至低位；一是养殖端补栏对应毛鸡出栏依旧处于国庆期间，养殖端补栏情绪欠佳，对鸡苗价格支撑不足；二是毛鸡价格的连续下滑，给鸡苗价格打击性较大，鸡苗价格跟随毛鸡价格大幅走低；三是饲料价格连续上调，养殖成本增加，养殖端只有下压鸡苗价格；四是市场出苗量增加，处于高位，多方因素结合之下，鸡苗价格呈现高报低走，漏排、临时计划增加的情况，市场成交混乱，鸡苗存在转 817 市场，部分小规格种蛋出现抽毛蛋，鸡苗议价成交的等情况。周尾，毛鸡价格稳定，且部分地区存在暗加，对养殖端的补栏有一定提升；同时，鸡苗价格已经下滑至低位，养殖成本低，叠加当前补栏对应毛鸡出栏已避开国庆假期期间，养殖端补栏情绪上调，鸡苗排苗计划见快，鸡苗价格触底后小幅回调。

(2022年-2023年) 全国白羽鸡苗均价走势图 (元/羽)



数据来源：钢联数据

图 2 全国白羽鸡苗均价走势图

2.3 白羽肉鸡价格下探低点

本周白羽肉鸡价格继续下探低点，本周全国棚前成交均价为 4.25 元/斤，环比跌幅为 4.49%，同比跌幅为 8.01%。毛鸡价格承接上周跌势，依旧是连跌的节奏。从供应角度看，养户和放养公司都看好周一，把鸡源压栏到周前期出栏，导致供应节奏有所打乱，周前期鸡源短期供应充裕，利空毛鸡。从需求角度看，经销端看跌产品价格，拿货谨慎，产品走货滞缓；在上行受阻的背景下，屠企只能不断下调产品和收鸡价格促进走货。随着鸡源的逐步上量，供应支撑日益衰退，价格易跌难涨。

(2022年-2023年) 全国白羽肉鸡均价走势图 (元/斤)



数据来源：钢联数据

图3 国内白羽肉鸡均价走势图

2.4 白羽肉鸡分割品加速下滑

本周白羽肉鸡分割品价格加速下滑，板冻大胸周度均价为 9.96 元/公斤，较上周均价下落 0.26 元/斤，环比跌幅 2.54%，同比跌幅 6.57%；大规格琵琶腿周度均价为 10.67 元/公斤，较上周均价下滑 0.27 元/公斤，环比跌幅 2.47%，同比跌幅 13.46%。分割品综合售价周均价 10614.32 元/吨，较上周下滑 305.68 元/吨，环比跌幅 2.80%。

本周分割品综合售价下跌幅度较大，主因是上周经销贸易端普遍看涨本周，但毛鸡价格反而出人意料快速下调，毛鸡落价过程中经销端观望等待抄底，毛鸡持稳后仍未达经销端接货的心理预期价位，拿货意愿不高；屠宰端库存普遍涨至高位，导致产品周内持续下跌。周尾产品价格实际已经跌至年度低位，屠宰端开始有意稳定行情出货。

全国大规格琵琶腿、板冻大胸价格走势图（元/公斤）



数据来源：钢联数据

图 4 全国板冻大胸、大规格琵琶腿均价走势图

第三章 供需面数据监测情况

3.1 本周国内孵化企业白羽商品代鸡苗出苗量分析

据 Mysteel 农产品样本企业统计，本周白羽商品代鸡苗出苗量为 5301.32 万羽，出苗量较上周增加 154.80 万羽，环比增幅 3.01%。其中，吉林、河北、江苏市场出苗量减少，一方面受前期种蛋价格高，部分企业认为有风险，减少上孵种蛋的量；另一方面，本周白羽鸡苗行情较差，企业存在淘汰种鸡的情况；山东、辽宁、河南市场出苗量呈增加趋势，一是部分企业新开产种鸡进入产蛋高峰期所致；二是 4-5 月份换羽种鸡出苗进入高峰期，出苗量出现增加趋势；三是上周企业存在规避中秋国庆出苗的情况，种蛋延期上孵，使得本周出苗量上调。据 Mysteel 农产品市场调研，当前市场淘汰种鸡的量略有增加，出苗量或有减量，但淘鸡周龄处于 58 周以上；新开产种鸡及换羽种鸡出苗量依旧充足，预计下周出苗量或仍处高位。（备注：31 家监测企业主要来自山东 14 家、辽宁 10 家、吉林 1 家、江苏 2 家、河南 2 家、河北 2 家）

表 2 国内监测企业白羽商品代鸡苗出苗量统计表

单位：万羽

| 市场 | 本周出苗量 | 上周出苗量 | 增/减 |
|----|-------|-------|-----|
|----|-------|-------|-----|

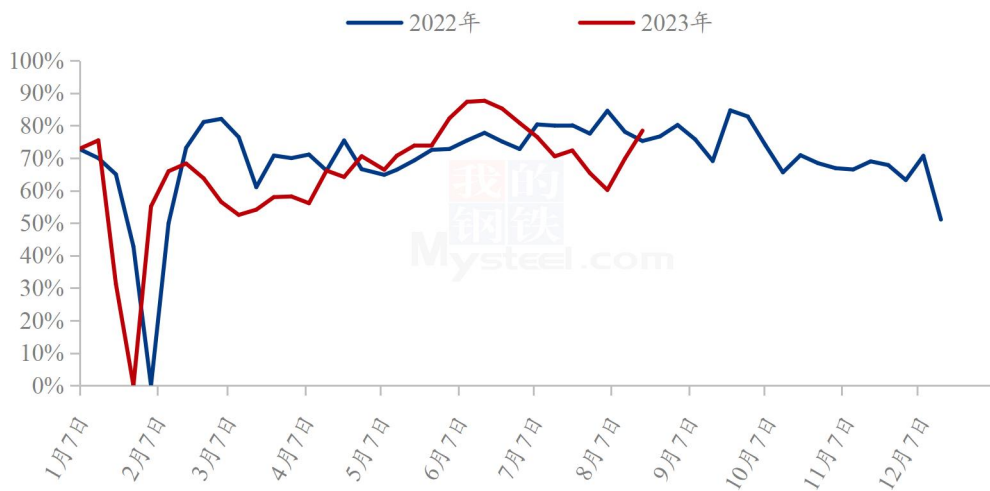
| | | | |
|-----------|---------|---------|--------|
| 山东 | 3616.52 | 3599.02 | 17.50 |
| 吉林 | 79.00 | 93.00 | -14.00 |
| 辽宁 | 1383.00 | 1229.00 | 154.00 |
| 河南 | 66.30 | 65.50 | 0.80 |
| 河北 | 30.50 | 33.50 | -3.00 |
| 江苏 | 126.00 | 126.50 | -0.50 |
| 总计 | 5301.32 | 5146.52 | 154.80 |
| 数据来源：钢联数据 | | | |

3.2 本周白羽肉鸡屠宰企业开工率、库容率分析

3.2.1 白羽肉鸡屠宰企业开工率走势分析

本周国内白羽肉鸡样本屠宰企业的平均开工率为 78.44%，较上周上涨 8.59 个百分点。本周开工继续呈大幅上行走势，辽宁产区周前期养户因毛鸡落价，有加速出栏的操作；周后期毛鸡落价后，屠企盈利较好，开工情绪较高，有维持满宰的情况；山东产区因上周鸡源的后延，导致本周鸡源供应充裕，屠企利润较好，一直处于提量宰杀的状态。同样因鸡源的持续增量，8 月份屠企基本无放假计划，后期开工居高不下。（样本屠宰企业共计 20 家，主要来自山东 10 家、辽宁 6 家、河南 2 家、河北 2 家）

（2022年-2023年）全国白羽肉鸡样本屠宰开工率走势图



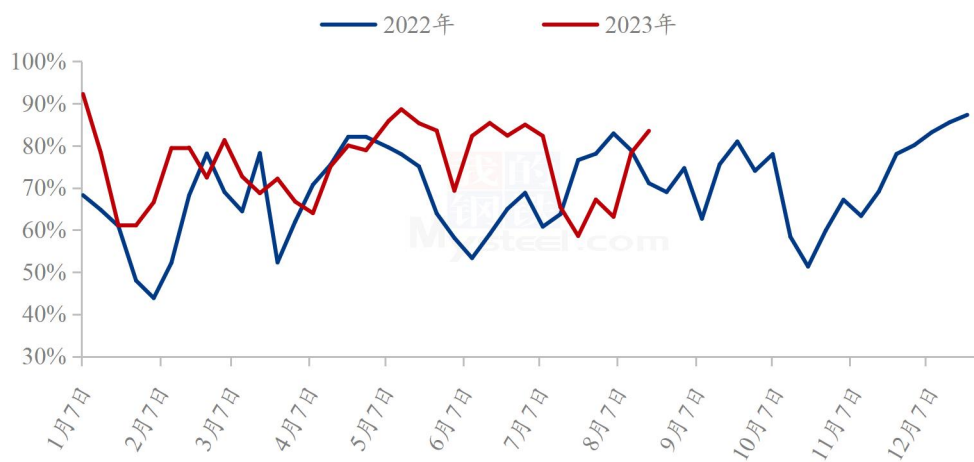
数据来源：钢联数据

图 5 全国白羽肉鸡屠宰企业开工率走势图

3.2.2 白羽肉鸡屠宰企业库容率走势分析

本周国内白羽肉鸡样本屠宰企业的平均库容率为 83.52%，较上周上涨 5.20 个百分点，库存普遍涨至高位。其中山东屠宰端周内随着毛鸡价格持续下滑，屠宰理论盈利较好，山东开工率提高后导致库存继续上行，但由于担心潜亏问题外租库意愿不足；辽宁产区则是由于持续的高位开工，加上周内满宰运行，倒库、外租库情况逐步增多，各产区库存均上涨明显、涨至高位。（样本屠宰企业共计 20 家，主要来自山东 10 家、辽宁 6 家、河南 2 家、河北 2 家）

（2022年-2023年）全国白羽肉鸡样本屠宰库容率走势图



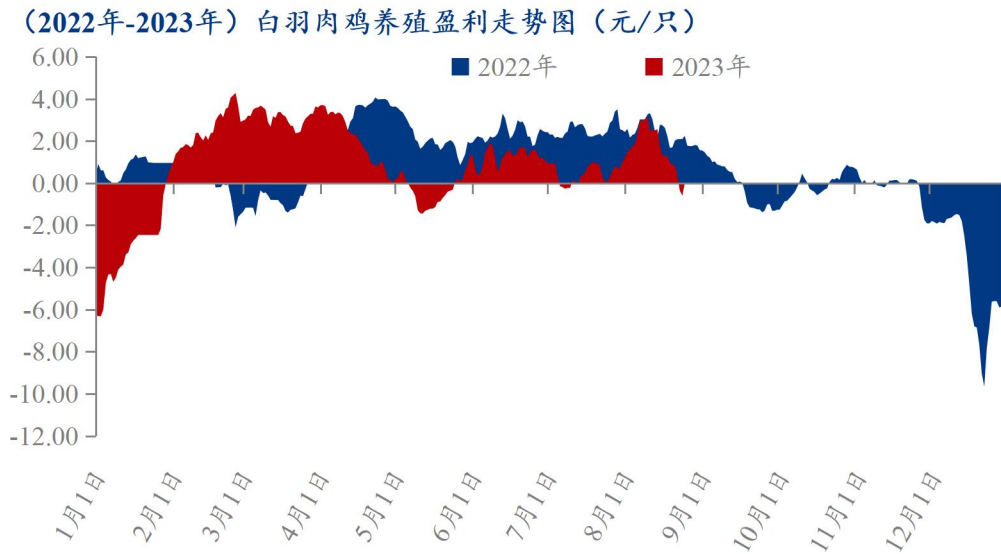
数据来源：钢联数据

图 6 全国白羽肉鸡屠宰企业库容率走势图

第四章 养殖盈利分析

4.1 本周白羽肉鸡养殖盈利分析

按照毛鸡均重 5.50 斤，山东料比 1.45，东北料比 1.50 计算，本周毛鸡理论养殖盈利均值在 0.48 元/只，较上周下滑 1.59 元/只，环比跌幅 76.81%。本周养殖端盈利跌幅较大，实际上周尾的养殖盈开始转盈为亏。周内鸡苗成本由上周的 1.61 元/羽涨至本周的 1.69 元/羽，饲料价格继续继续上调 50-100 元/吨不等，整体成本由 4.11 元/斤涨至 4.20 元/斤。成本上涨，收鸡价格下滑，导致养殖盈利快速缩减。



数据来源：钢联数据

图 7 全国白羽肉鸡养殖盈利走势图

第五章 饲料原料及替代品

5.1 玉米行情分析

本周全国玉米均价为 2911 元/吨，周环比上涨 0.07%，整体震荡偏强运行。东北地区玉米价格大致稳定，交易活跃度下降，产区余粮库存不断下降，下游深加工企业执行合同采购，少量挂牌价格反弹。华北地区先跌后涨，华北春玉米开始少量上市，周边余粮减少，深加工企业按照自身到货以及消化情况灵活调整收购价格。销区玉米市场高位运行，受产区库存下降影响，到货有所减少，对价格形成支撑，下游饲料企业谨慎采购，灵活补库。下周全国玉米市场地区间行情有所不同，预计整体震荡为主。

2021-2023年全国玉米均价走势（元/吨）



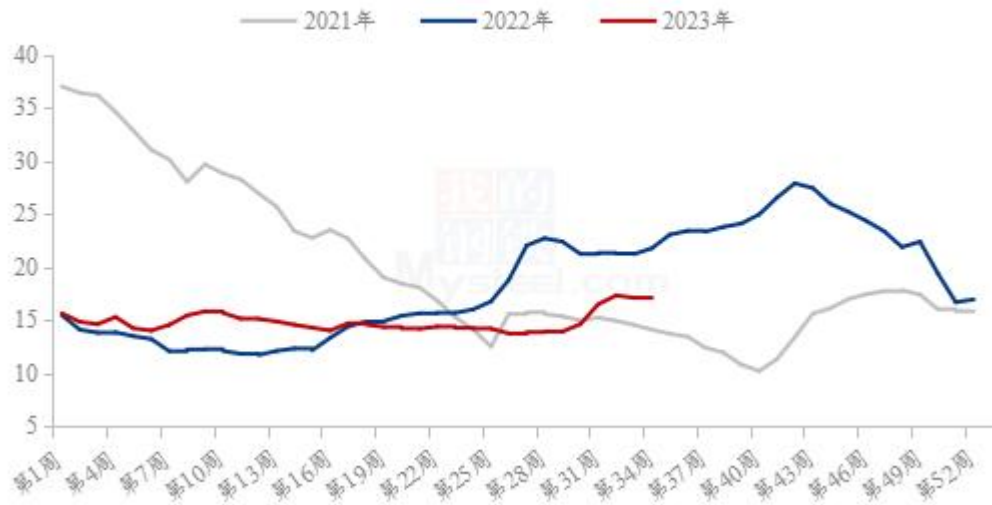
数据来源：钢联数据

图 8 2020-2022 年全国玉米均价走势图

5.2 生猪行情分析

本周生猪出栏均价在 17.01 元/公斤，较上周下跌 0.09 元/公斤，环比下跌 0.53%，同比下跌 21.83%。本周猪价窄幅涨跌，波动幅度较小，周度重心略显偏弱。供应方面来看，企业出栏节奏偏缓，暂未集中上量，而社会场观望为主，时有惜售挺价情绪，整体出栏表现相对弱稳。需求方面来看，尽管开学在即，但终端需求好转不明显，近日屠企白条量价稍有走弱，整体成交情况好转程度有限，需求端支撑偏弱。整体来看，供需仍处僵持博弈阶段，而市场情绪短期偏观望为主，月底规模场出栏节奏或有调整，关注开学季需求增量情况，预计月底猪价或偏强，行情窄幅调整。

全国外三元生猪出栏均价走势图（元/公斤）



数据来源：钢联数据

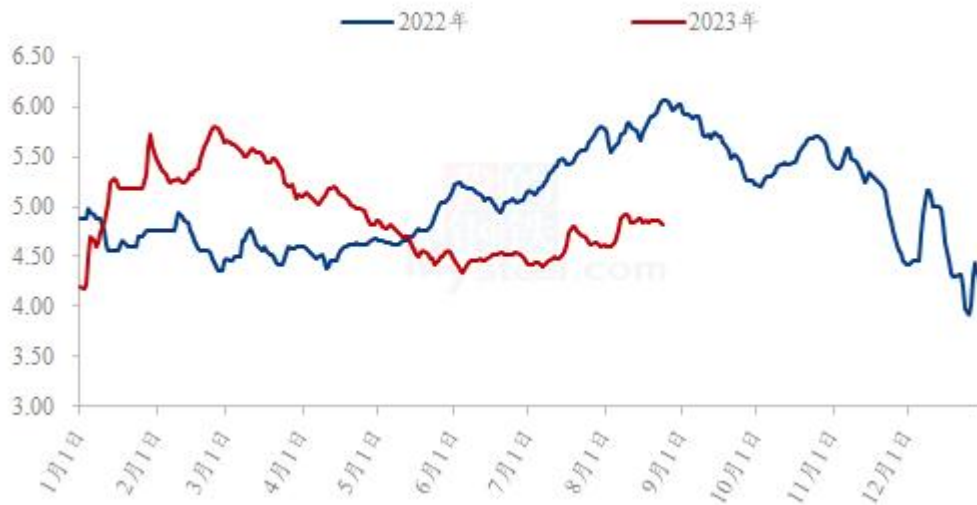
图 9 全国外三元生猪出栏均价走势图

5.3 817 小白鸡行情分析

本周全国市场周均价为 4.85 元/斤，较上周下跌 0.01 元/斤，环比跌幅 0.21%；817 小规格（1.3-1.7 斤）小白鸡的周均价为 4.34 元/斤，较上周价格上涨 0.01 元/斤，环比涨幅 0.23%；817 大规格（3.2 斤以上）小白鸡的周均价为 5.04 元/斤，较上周价格下跌 0.02 元/斤，环比跌幅 0.40%。

本周供应端饲料价格上涨，养殖成本增加，叠加最近毛鸡出栏量偏弱，支撑毛鸡价格，养殖端压栏惜售；需求端，屠企周内走货迟缓，库存承压上涨，导致屠宰企业收鸡积极性不高，开工不足，随着周底临近开学，走货稍有见好，规格鸡价格跌后反弹。周内受升学宴、婚宴等活动的带动，活禽交投尚可，但价格难有上涨空间。

(2022年-2023年) 全国817小白鸡价格走势(元/斤)



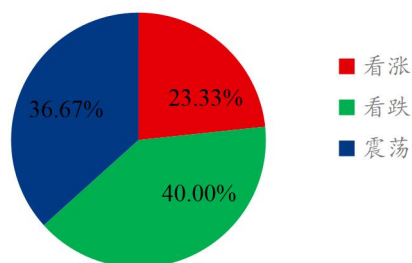
数据来源：钢联数据

图 10 全国 817 小白鸡价格走势

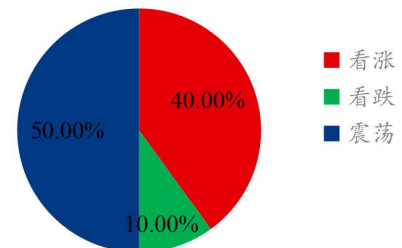
第六章 市场心态调研

本周 Mysteel 农产品统计了 77 家样本企业对下周毛鸡价格的预期，其中种禽企业 30 家，养殖企业 10 家，屠宰企业 25 家，经销端 12 家。统计有 23.33%-40.00% 的看涨心态，10.00%-52.00% 的看跌心态，16.00%-50.00% 的震荡心态；其中最大看涨心态 40.00% 来源于养殖端；最大看跌心态 52.00% 来源于种禽端；最大震荡心态 50.00% 源于养殖端。产业链从业者平均看涨心态为 28.57%；平均看跌心态为 40.26%；平均震荡心态为 31.17%。

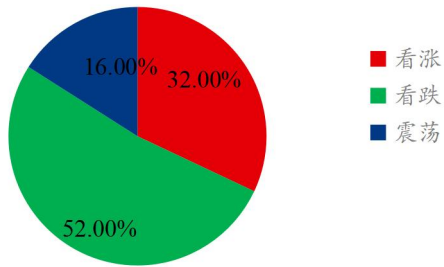
种禽端对毛鸡后市心态



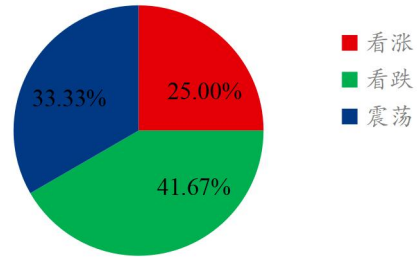
养殖端对毛鸡后市心态



屠宰端对毛鸡后市心态



贸易经销端对毛鸡后市心态



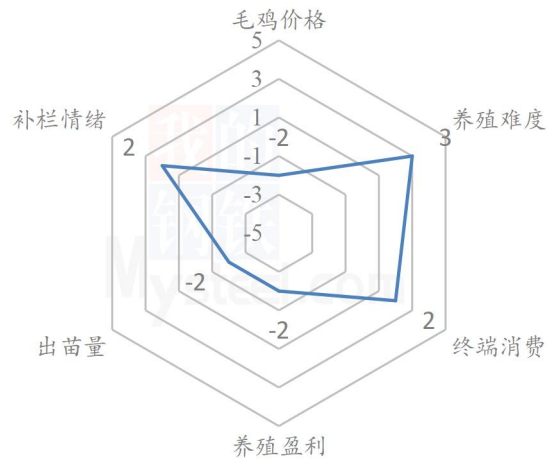
数据来源：钢联数据

图 11 白羽肉鸡市场心态调研

第七章 后市价格影响因素分析

7.1 白羽鸡苗后市价格影响因素分析

白羽鸡苗后市价格影响因素分析



数据来源：钢联数据

图 12 白羽鸡苗后市价格影响因素分析

影响因素分析:

毛鸡价格: 市场鸡源逐步增量, 毛鸡价格稳中下滑趋势

养殖盈利: 前期鸡苗成本增加明显, 饲料价格连续上调, 养殖盈利欠佳

终端消费: 临近开学季, 经销商库存一般, 产品或存在补库情况

出苗量: 父母代高峰期种鸡量大, 商品苗供应量仍旧充裕

养殖难度: 当前天气温度等方面适合养殖, 养殖成绩较好

补栏情绪: 当下补栏成本较低, 且已规避中秋国庆毛鸡出栏, 补栏情绪略好

利好: 当前鸡苗成本较低, 毛鸡出栏在中秋节后; 天气适合养殖, 养殖难度降低; 叠加开学前或有经销商存在小批量补货, 利好鸡苗市场。

利空: 补货结束后, 随着毛鸡量增加, 价格有走低趋势; 同时市场出苗量仍处高位; 毛鸡价格低位, 出栏毛鸡处于亏损阶段, 利空鸡苗价格。

影响因素及影响力值说明

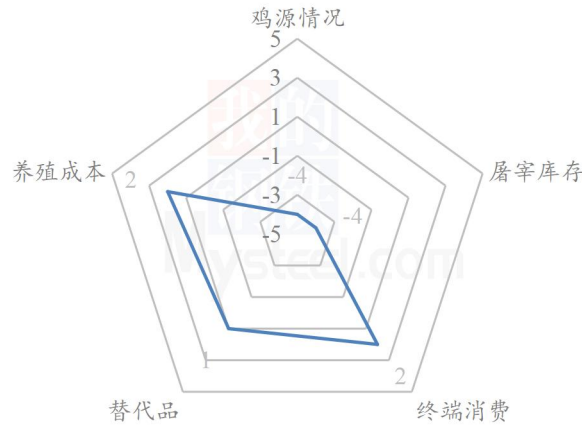
| | | | |
|---|------|----|------|
| 5 | 重大利好 | -5 | 重大利空 |
| 4 | 明显利好 | -4 | 明显利空 |
| 3 | 一般利好 | -3 | 一般利空 |
| 2 | 小幅利好 | -2 | 小幅利空 |
| 1 | 弱势利好 | -1 | 弱势利空 |

注: 以对价格的影响力确定利好利空因素, 该因素的影响力指标是通过与市场人士充分沟通后结合市场客观情况进行的综合数值判定。

数据来源: 钢联数据

7.2 白羽肉鸡后市价格影响因素分析

白羽肉鸡后市价格影响因素分析



数据来源：钢联数据

图 13 白羽肉鸡后市价格影响因素分析

影响因素分析：

鸡源供应：计划充裕，利空加剧； **企业库存：**库存高位，症结难解；

终端消费：学校备货，幅度有限； **替代产品：**生猪震荡，影响有限；

养殖成本：苗料齐涨，后续支撑；

利好：随着产品价格跌至低位，开学前或有一波抄底补货；苗料齐涨，成本面对价格有根本性支撑。

利空：鸡源方面虽然有推计划情况发生，但是整体鸡源上量趋势已经比较明显，且滨州月底前计划充裕，利空为主；库存高位，鸡肉充裕，始终存在下滑隐患。

影响因素及影响力值说明

| | | | |
|---|------|----|------|
| 5 | 重大利好 | -5 | 重大利空 |
| 4 | 明显利好 | -4 | 明显利空 |
| 3 | 一般利好 | -3 | 一般利空 |
| 2 | 小幅利好 | -2 | 小幅利空 |
| 1 | 弱势利好 | -1 | 弱势利空 |

注：以对价格的影响力确定利好利空因素，该因素的影响力指标是通过与市场人士充分沟通后结合市场客观情况进行的综合数值判定。

第八章 白羽肉鸡后市预测

8.1 白羽鸡苗价格预测

据 Mysteel 农产品市场调研：商品苗供应量方面，当前父母代种鸡存栏处于高位，种鸡生产处于高峰期，商品苗供应量充裕；按照养殖周期推算，8月上旬集中补栏的毛鸡尚未开始出栏，市场空棚率不算太高；从养殖端补栏情绪来看，当下苗价已然连跌至低位，鸡苗成本较低，补栏情绪提振；从节假日规避来看，下周补栏已基本规避完中秋、国庆假期，养殖端或将恢复正常补栏节奏；从养殖成本来看，饲料价格不断上涨，养殖端控制鸡苗成本情绪偏高；从毛鸡价格来看，毛鸡出栏呈逐步上量趋势，且产品端走货欠佳，毛鸡价格仍存下滑风险。综合多方因素考虑下，预计下周鸡苗价格或先存小幅上涨契机，后随毛鸡价格或有走低趋势。

(2022年-2023年) 全国白羽鸡苗均价预测走势图 (元/羽)



数据来源：钢联数据

图 14 全国白羽鸡苗均价预测走势图

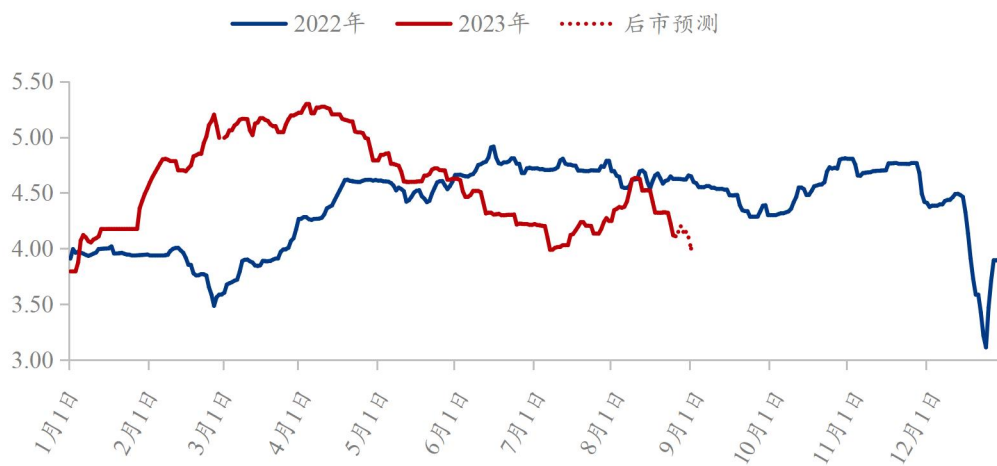
8.2 白羽肉鸡价格预测

从供应角度看，一方面鸡源持续上量，供应支撑愈加衰弱；另一方面本周毛鸡落价后养殖端有退计划、压栏惜售的操作，鸡源后延会导致后期的集中出栏。从需求角度看，分割品价格持续走低且议价力度较大，单谈成交的价格基本触

及年内分割品的低点，经销端或存在抄底行为，需求尚有支撑。

综合分析，预计毛鸡短期内持稳运行或有 0.05 元/斤的上涨空间，随着供应增量和经销端的备货结束，在下周后期或出现下行走势，跌幅在 0.10-0.20 元/斤。

(2022年-2023年) 全国白羽肉鸡均价预测走势图 (元/斤)



数据来源：钢联数据

图 15 全国白羽肉鸡均价预测走势图

资讯编辑：朱鹏亮 021-26090240

资讯监督：王 涛 021-26096789

资讯投诉：陈 杰 021-26093100