

鸡蛋市场

月度报告

(2022.11)



Mysteel 农产品

编辑：王秋雨、王娜娜、滕玉洁、王芳、

电话：0533-7026307

徐攀、张瑶、谢雪丽

传真：021-26093064

邮箱：wangqiuyu@mysteel.com

我的
钢铁
Mysteel.com

农产品

鸡蛋市场月度报告

(2022. 11)

研究方法及标准

报告中的数据皆为本机构自有的调研数据，我们通过与市场业内人士的电话交流、在线交流、实地调研等方式对报告中数据进行验证和修正，以力求真实的反馈市场情况，并给出相应的结论，为客户的决策提供必要的帮助和参考。

报告可信度及声明

Mysteel 农产品力求以最详实的信息为客户提供指导与帮助，但对于据此报告做出的任何商业决策可能产生的风险，本机构不承担任何法律责任。

目录

| | |
|-------------------------|--------|
| 鸡蛋市场月度报告 | - 1 - |
| 本月核心观点 | - 1 - |
| 第一章 市场关键指标汇总 | - 1 - |
| 第二章 本月鸡蛋市场行情回顾 | - 2 - |
| 2.1 本月鸡蛋现货价格分析 | - 3 - |
| 2.2 本月鸡蛋期货市场回顾 | - 4 - |
| 第三章 本月鸡蛋市场基本面分析 | - 5 - |
| 3.1 供应面分析 | - 5 - |
| 3.2 需求面分析 | - 7 - |
| 第四章 本月鸡蛋市场库存统计 | - 9 - |
| 第五章 本月蛋鸡养殖成本与利润分析 | - 9 - |
| 第六章 相关产品 | - 10 - |
| 6.1 肉鸡 | - 10 - |
| 6.2 生猪 | - 11 - |
| 第七章 市场心态调研 | - 12 - |
| 第八章 鸡蛋后市影响因素分析 | |

本月核心观点

本月主产区均价 5.62 元/斤，较上月下跌 0.07 元/斤，跌幅 1.23%；主销区均价 5.75 元/斤，较上月下跌 0.05 元/斤，跌幅 0.86%，月内产销区价格震荡下跌走势，月初受“双11”备货支撑，电商及商超备货数量增加，终端需求较好，价格得到高位支撑，随后各环节转为消化库存为主，同时局部产区新冠疫情加剧，道路运输不畅，餐饮及学校需求转弱，蛋价承压下行；12月份保持供需两弱，预计鸡蛋市场将会先跌后涨，下旬下调幅度在 0.20 元/斤左右，下旬价格反弹，预计主产区均价在 5.40-5.50 元/斤。

第一章 市场关键指标汇总

表 1 关键指标汇总

| 类别 | 本月 | 上月 | 涨跌 | |
|----|------------|--------|--------|--------|
| 价格 | 主产区价格（元/斤） | 5.62 | 5.69 | 1.23% |
| | 主销区价格（元/斤） | 5.75 | 5.80 | 0.86% |
| 供应 | 在产蛋鸡存栏量 | 11.11 | 11.12 | 0.09% |
| | 淘汰鸡出栏量 | 195.93 | 219.03 | 10.55% |
| | 淘汰鸡日龄 | 537 | 536 | 1 |
| 需求 | 北京市场到车量 | 442 | 426 | 3.76% |
| | 广东市场到车量 | 1457 | 1709 | 14.75% |
| | 销区日均销量（千吨） | 1.01 | 1.00 | 1.00% |
| 库存 | 生产环节 | 0.94 | 0.53 | 77.36% |
| | 流通环节 | 1.06 | 0.77 | 37.66% |
| 利润 | 蛋鸡养殖成本 | 4.54 | 4.47 | 1.57% |
| | 蛋鸡养殖利润 | 1.09 | 1.22 | 10.66% |

第二章 本月鸡蛋市场行情回顾

表 2 重要地区走势回顾

| 地区 | 本月均价 | 上月均价 | 涨跌幅 | 本月行情回顾 |
|----|------|------|-------|---|
| 辽宁 | 5.47 | 5.63 | 2.84% | 本月辽宁市场高位回落后持震荡运行。月初终端消费对高价意愿接受减弱，蛋价高位回落。中下旬随着多地疫情反扑，市场走货表现不一，价格呈震荡运行。进入 12 月市场需求面逐步转好，预计下月辽宁市场或先弱后强。 |
| 山东 | 5.61 | 5.64 | 0.53% | 本月山东市场震荡下行为主，受终端需求偏慢影响，月初跌幅较为明显，后山东聊城、济南、德州等重点主产区陆续爆发新冠疫情，造成山东多地供应失衡，蛋价窄幅波动为主，预计下周山东市场鸡蛋价格或呈现先跌后涨走势。 |
| 江苏 | 5.61 | 5.72 | 1.92% | 本月江苏蛋价呈震荡下行，11 月属于季节性淡季，蛋价惯性下跌，月初虽有双十一备货加持，到今年备货量明显不及往年同期，月中多以清理前期库存为主，月末需求疲软，贸易环节多随销随采，按需采购为主，蛋价接连走稳，预计下个月江苏蛋价，先跌后涨。 |
| 河北 | 5.40 | 5.44 | 0.74% | 月内河北蛋价呈震荡下行走势，月初蛋价呈季节性下滑，随着“双十一”节日来临，电商平台及商超少量补货，蛋价跌后反弹；节后终端延续疲软状态，市场看空心态加剧，贸易商按需补货，积极出库存为主；月末随着北京主流市场疫情封控，产区出货困难，价格下滑通道开启。由于各环节库存不多，跌幅相对有限，预计下月整体呈震荡走势，月底不乏出现小幅反弹。 |
| 河南 | 5.57 | 5.67 | 1.76% | 月内河南蛋价震荡走低。月初需求偏弱，市场对高价接受能力有限，蛋价承压下行，随后“双 11”利好对蛋价稍有提振。月内省内新冠疫情不断扩散，各地区封控管理程度不一，市场 |

| | | | | |
|----|------|------|-------|--|
| | | | | 走货快慢不一，贸易环节按需跟进，后期蛋价多是窄幅震荡调整。预计下个月河南市场蛋价或先跌后涨，整体仍是高位运行。 |
| 湖北 | 5.68 | 5.66 | 0.35% | 本月湖北市场蛋价高位震荡，月初受“双11”影响，省内电商及商超备货数量增加，蛋价得到有力支撑，后随着外围市场影响，价格弱势走低，当前新冠疫情影响明显，运输不畅，各环节谨慎观望，随采随用为主，需求偏弱，蛋价亦出现回落。 |
| 四川 | 6.18 | 6.05 | 2.00% | 月内四川鸡蛋价格高位震荡，月均价格较上月有所上涨，月初省内价格较高，且外销走货一般，价格跟随省外逐渐下调，而随着“彝族年”到来，省内彝族区域需求较为旺盛，且受川渝疫情影响，省内需求有所增加，价格有所反弹，下旬受疫情影响省内内销尚可，但外销一般，价格涨跌两难，预计下月蛋价高位调整。 |

2.1 本月鸡蛋现货价格分析

全国鸡蛋主产区与主销区价格对比图（元/斤）

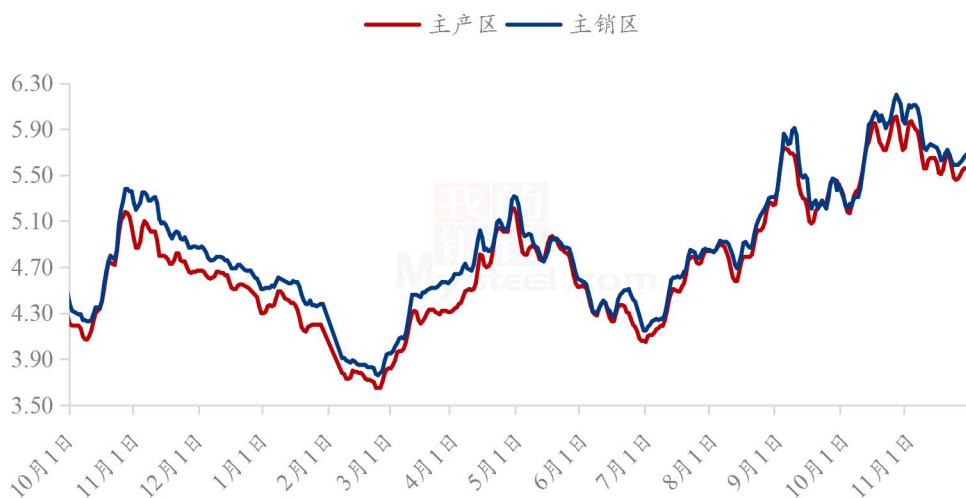


图 1 主产区与主销区鸡蛋价格走势对比图

主产区：月内主产区均价 5.62 元/斤，较上月下跌 0.07 元/斤，跌幅 1.23%，月内主产区价格震荡下调。月内产区货源供应正常，需求表现不佳。月初蛋价高位，终端接受能力有限，加之业内看空心态浓郁，蛋价开始回落。月中有“双 11”小幅提振，走货短时有好转，价格小幅上涨，但随着节日效应消退，各环节拿货积极性减弱，多是按需采购，顺势出货为主，蛋价窄幅震荡调整。

主销区：月内主销区均价 5.75 元/斤，较上月下跌 0.05 元/斤，跌幅 0.86%，月内主销区价格震荡走低。销区价格多是跟随产区涨落调整，市场高价难销，下游需求表现平淡，月初销区市场价格跟随产区跌价有所下滑，随后“双 11”利好刺激下游节前备货增加，价格小幅反弹，节后蛋价再次转弱。中旬销区市场新冠疫情加重，终端囤货需求增加，对蛋价有支撑，市场蛋价多是窄幅调整，临近月末，终端囤货需求逐渐饱和，经销商接货转为谨慎，市场蛋价转弱勢。

2.2 本月鸡蛋期货市场回顾

蛋鸡养殖成本与盈利对比图（元/斤）



图 2 鸡蛋现货价格与期货价格走势对比图

本月鸡蛋期货主力合约 2301 呈现先跌后涨再跌走势，月内最高收盘价 4457 元/500 千克，最低收盘价 4254 元/500 千克，价差 203 元/500 千克，加权平均价 4335 元/500 千克，较 10 月减少 106 元/500 千克。本月鸡蛋现货市场呈现震荡走低趋势，进入 11 月终端需求表现一般，市场看空心态加剧，蛋价下跌为主，后新冠疫情在全国范围内反扑，局部地区受管控影响，蛋价供应略显偏紧，蛋价小幅上涨；本月期货盘面波动较为频繁，月初延续 10 走势继续弱势调整，月初第一周创本月收盘价最低点，月中

受现货市场影响，部分空头离场，盘面开始上涨，14日收盘价涨至月内高点后多空博弈加剧，盘面震荡上行为主，临近月底盘面大量减仓，开启下行模式。

第三章 本月鸡蛋市场基本面分析

3.1 供应面分析



图 4 在产蛋鸡存栏量

在产蛋鸡存栏量分析：在产蛋鸡存栏量环比下降。本月全国在产蛋鸡存栏量约为11.11亿只，环比减幅0.09%，同比减幅0.54%。本月新开产的蛋鸡主要是今年7月份前后补栏的鸡苗，7月份全国高温天气持续，散户育雏难度较大，加上饲料成本较高，养殖户补栏积极性较低，鸡苗销量环比降低2.84%，因此，本月新开产蛋鸡数量有所减少；淘鸡方面，一方受饲料成本居高影响，养殖单位本月出栏计划意愿不强，另一方面受疫情散发影响，局部市场被迫压栏，老鸡实际出栏量降幅明显，综合来看本月新开产蛋鸡数量持续降低，淘汰鸡出栏量亦有所降低，但新开产蛋鸡数量仍然低于淘汰鸡出栏量，在产蛋鸡存栏量环比有所下降，供应水平持续偏低。

全国代表市场淘汰鸡月度出栏量统计图（万只）



图 5 代表市场淘汰鸡月度出栏量

淘汰鸡出栏量分析：淘汰鸡出栏量减少，本月 Mysteel 农产品对全国 11 个重点产区 19 个代表市场的淘汰鸡出栏量进行监测统计，总出栏量 195.93 万只，环比跌幅 10.55%。本月蛋价先跌后涨，而后呈震荡走势，淘鸡价格跟随蛋价走势，目前养殖端盈利尚可，屠宰企业收购计划一般，然而饲料成本居高，养殖单位大多选择延长饲养周期；整月受疫情影响，多数市场交通受限，淘汰鸡被迫压栏，出栏量呈减少走势。养殖单位大多选择 12 月中下旬集中淘汰，由于可淘老鸡相对有限，预计下月淘鸡数量或增幅有限。

淘汰鸡日龄分析：淘汰日龄增加，本月 Mysteel 农产品对全国 11 个重点产区 19 个代表市场的淘汰日龄进行监测统计，本月平均淘汰日龄 537 天，环比增加 1 天。月内平均日龄最高 570 天，最低 504 天，本月受疫情影响下交通受阻，老鸡有被迫压栏情况，淘汰日龄小幅增加。

3.2 需求面分析

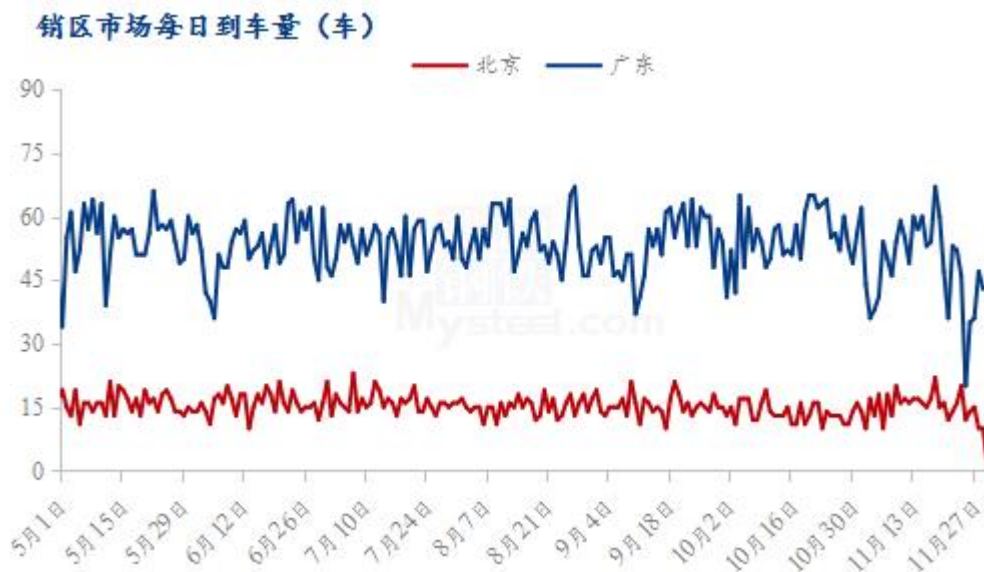
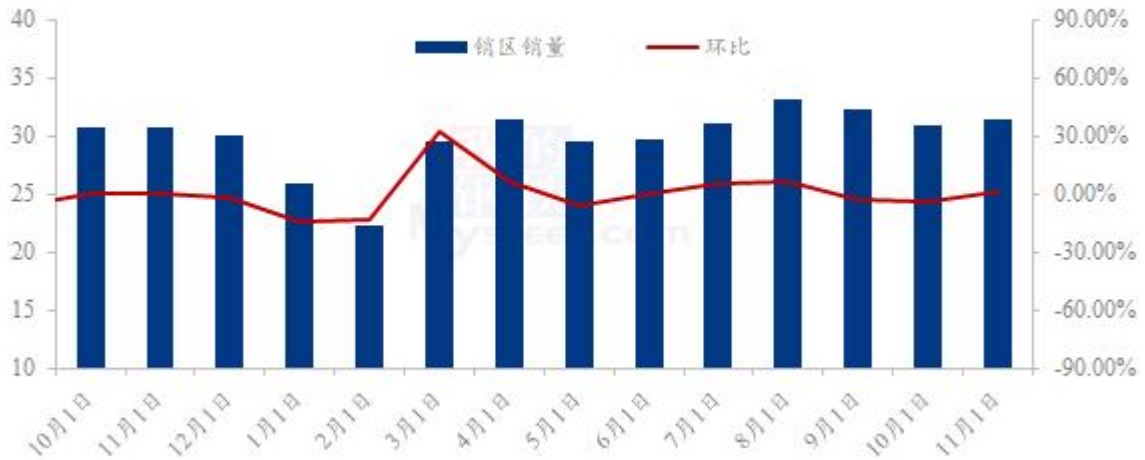


图 6 销区市场到车量对比图

北京到车量分析：本月北京市场到货 442 车，较上月到车量 16 车，涨幅 3.76%；北京市场日均到车量基本维持在 15 车左右，月初到车量维持正常水平，月中受部分产区疫情放开影响，产区积极出货到车量增加，而市场表现一般，各环节按需补货；月末大洋路、回龙观等市场相继封控，大洋路暂无到车，场外交易为主，整体来看，月内到车情况多于上月。

广东到车量分析：本月广东市场到货 1457 车，较上月到车量减少 252 车，降幅 14.75%。月初受省内新冠疫情散发影响，市场处于封闭状态，随着市场解封，市场到车恢复正常，疫情影响终端囤货增加，月中下旬疫情再次反扑，市场无到车，整体来看，月内到车情况较上月减少，日均到车量在 49 车左右。

销区市场销量统计 (千吨)



11月需求尚可，销区销量有所提升。本月Mysteel农产品对全国五个代表销区市场进行数据监测统计，截止到11月30日，月内代表销区市场鸡蛋总销量合计为31.45千吨，其中日均销量为1.01千吨，较上月日均销量环比上涨1.00%。上旬受“双十一”前促销活动的影响，平台、商超开始备货，贸易环节补货增加，同时销区市场受新冠疫情扩散影响，终端需求较强，中旬随着蛋价走弱，激起销区贸易环节抄底拿货情绪，要货量有所提升，下旬终端囤货需求逐渐饱和，且随着产地疫情的散发，销区市场到车量缩减，销售受到一定影响，整体来看本月需求先增后减，销区销量有所提升。

中国鲜鸡蛋月均出口量统计图 (吨)

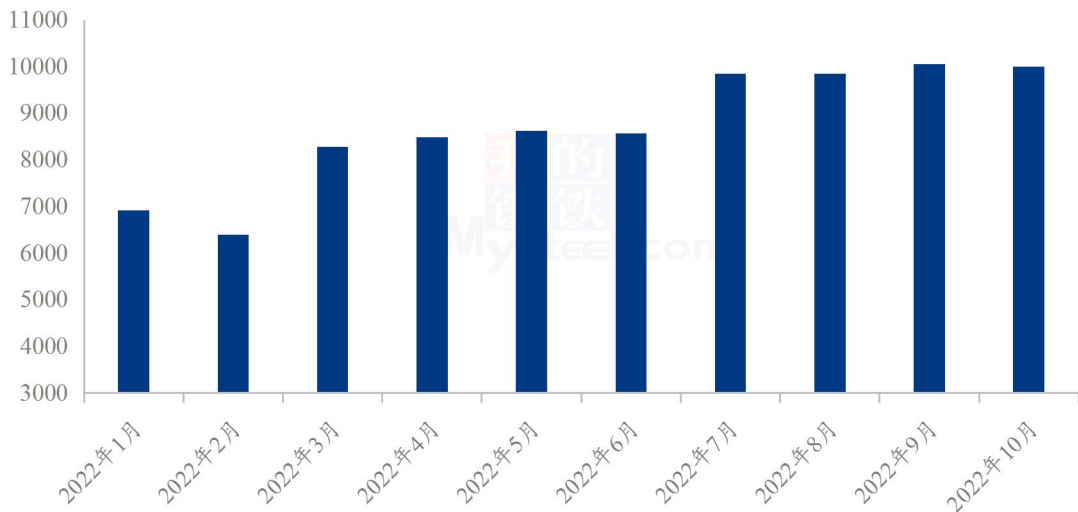


图7 中国鲜鸡蛋出口量统计图

上月出口分析：2022年10月我国鲜鸡蛋合计出口9996.017吨，出口金额

18202330 美元，出口均价 1820.96 美元/吨，出口较 9 月份环比减少 0.45%，较 2021 年 10 月同比增加 69.42%，2022 年 1-10 月份累计出口数量较去年同期增加 53.71%。

第四章 本月鸡蛋市场库存统计

表 4 全国重点地区生产与流通环节库存天数统计 (2022. 11. 30)

| | 山东 | 河南 | 河北 | 东北 | 湖北 | 江苏 | 西南 | 安徽 | 山西 | 西北 |
|------|------|------|------|------|------|------|------|------|------|------|
| 生产环节 | 0.50 | 1.33 | 1.30 | 0.50 | 1.00 | 0.50 | 1.00 | 0.50 | 1.25 | 1.17 |
| 流通环节 | 0.83 | 1.17 | 0.90 | 0.90 | 1.00 | 1.00 | 1.60 | 1.00 | 1.00 | 1.00 |

截至 11 月 30 日，生产环节库存为 0.94 天，较 10 月 31 日增加 77.36%；流通环节库存为 1.06 天，较 10 月 31 日增加 37.66%。本月终端需求稍显弱势。叠加全国新冠疫情前后反扑，市场走货表现不一。目前多地养殖端及贸易端出货受阻，生产及流通环节库存明显增加。

第五章 本月蛋鸡养殖成本与利润分析

蛋鸡养殖成本与盈利对比图 (元/斤)



图 8 蛋鸡养殖成本与利润对比图

本月蛋鸡养殖成本为 4.54 元/斤，较上月涨 0.07 元/斤，环比涨幅 1.57%；养殖盈利为 1.09 元/斤，较上月跌 0.13 元/斤，环比跌幅 10.66%。本月玉米均

价为 2887 元/吨，较上月上涨 78 元/吨，涨幅 2.78%。11 月玉米市场价格偏强运行。东北产区由于新季玉米收割期整体延后，加之农户挺价惜售，市场上量偏低。而下游企业库存较低，以及进入传统的消费旺季，下游采购需求较高，对玉米价格构成较强支撑。本月豆粕均价为 5460 元/吨，较上月上涨 46 元/吨，涨幅 0.85%，11 月份豆粕现货冲高回落，上半月国内油厂开机率处于历史同期低位，多家工厂豆粕无库存，且限量提货，导致当时豆粕现货居高不下。下旬伴随大豆大量到港，油厂开机率大幅回升，豆粕供给增加，豆粕现货出现大跌。综合来看，月内玉米及豆粕价格均有上涨，致使蛋鸡养殖成本环比上调。本月鸡蛋市场供应面持续收紧，但受多地疫情前后反扑影响，养殖端及贸易端出货受阻，市场交投受限，月内蛋价高位回落后震荡走低，月均价环比下跌，月内养殖盈利缩减。

第六章 相关产品

6.1 肉鸡

(2021年-2022年) 全国白羽肉鸡均价走势图 (元/斤)

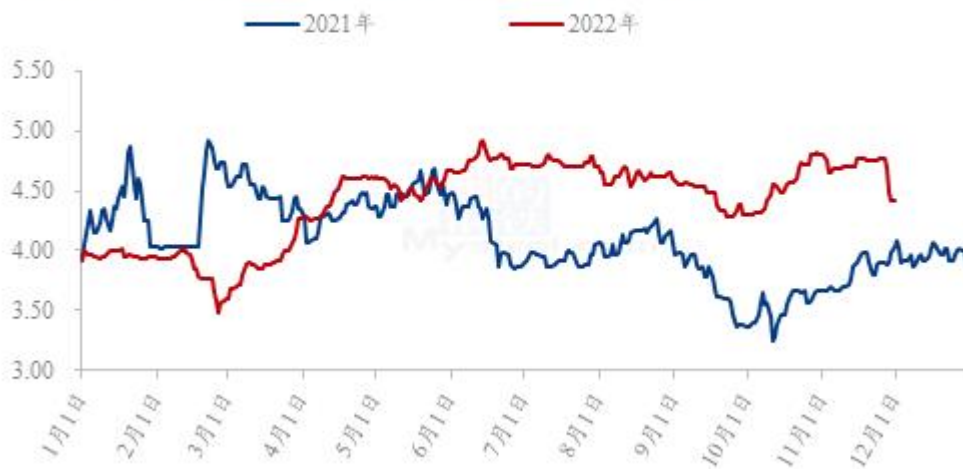


图 9 肉鸡价格走势图

本月全国白羽肉鸡均价基本处震荡持稳状态，月末出现跳水走势。月内白羽肉鸡全国棚前成交均价为 4.70 元/斤，较上月上涨 0.15 元/斤，环比涨幅为 3.30%，同比涨幅为 23.04%。本月毛鸡价格呈现出僵持状态，从供应角度看，因 11 月份四川生产工人返乡，养殖端对本月的计划都有不同程度减量，导致 11 月份鸡源偏紧，且在饲料价格高涨状态下，养殖端多以饲养大体重毛鸡为主；从需求端看，月初疫情影响各产区运转，月中南方销区市场疫情严重，月末产区市场再度管控，停工减产较为普遍，甚至毛鸡价格出现跳水走势，整体来看疫情成为月内抑制毛鸡上涨的最大因素。

6.2 生猪

全国外三元生猪出栏均价走势图（元/公斤）

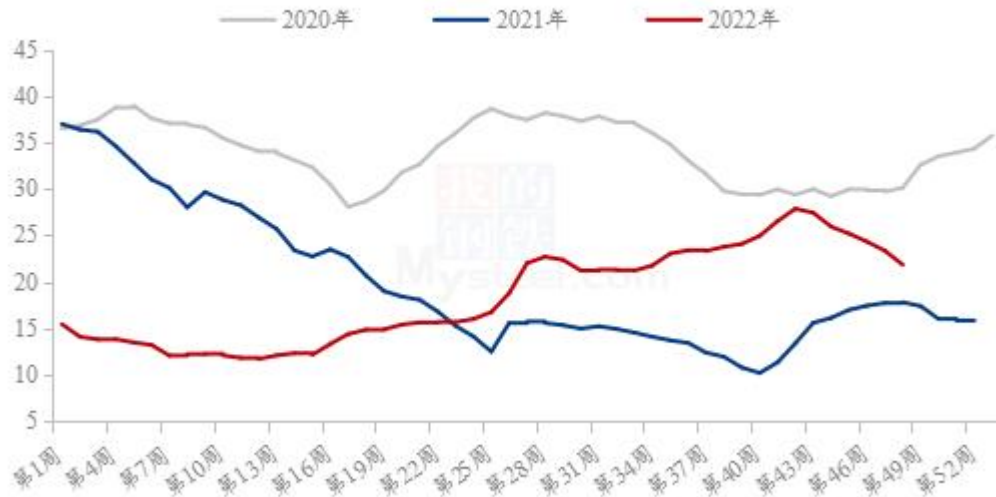


图 10 生猪价格走势

本月生猪出栏均价为 23.97 元/公斤，较上月下跌 2.71 元/公斤，环比下跌 10.16%，同比上涨 95.04%。本月猪价震荡下行，虽期间略有反弹，但重心下移明显。从供应方面来看，大多企业月度出栏计划环比小增，且二次育肥猪源临近预期出栏时间段，整体供应基本稳定；而猪价下行阶段二次育肥养殖户压栏情绪松动，当前市场猪源相对充足。从需求方面来看，由于今年气温整体偏高，下游腌腊窗口延迟开启，且多地新冠疫情出现反复，人员及物流限制多有影响；当前经济环境相对低迷，整体消费情绪难有起色，需求仍待观望。整体来看，前期猪价高位难有供需驱动，随着企业出栏节奏稳定叠加二次育肥猪源入市，供应端暂无压力，而需求兑现仍需时日，且过年时间更早或压缩消费集中期，短期猪价涨跌调整，上行将承压。

第七章 市场心态调研



本月 Mysteel 农产品共对 66 家企业进行了下月市场心态调研，这 66 家企业中有 52 家是贸易端，14 家是养殖端。根据调研结果来看，其中 22 家看涨，占比 33%；看稳 26 家，占比 39%；看跌 18 家，占比 27%。

第八章 鸡蛋后市影响因素分析



影响因素分析：

存栏量：在产蛋鸡存栏量延续递减趋势。

产蛋率：产蛋率有所恢复。

需求：需求量先弱后强。

库存：维持正常偏低水平。

成本：玉米、豆粕价格偏高。

天气：气温转凉，鸡蛋存储时间延长，蛋品质量得到提升。

总结：目前终端需求持续疲软，且蔬菜价格偏低，或利空蛋价，终端消费者对高价接受意愿不足，市场整体走货不快，综合来看，预计下个月需求略有所回升，蛋价先跌后涨。

影响因素及影响力值说明

| | | | |
|---|------|----|------|
| 5 | 重大利好 | -5 | 重大利空 |
| 4 | 明显利好 | -4 | 明显利空 |
| 3 | 一般利好 | -3 | 一般利空 |
| 2 | 小幅利好 | -2 | 小幅利空 |
| 1 | 弱势利好 | -1 | 弱势利空 |

注：以对价格的影响力确定利好利空因素，该因素的影响力指标是通过与市场人士充分沟通后结合市场客观情况进行的综合数值判定。

第九章 鸡蛋下月价格预测

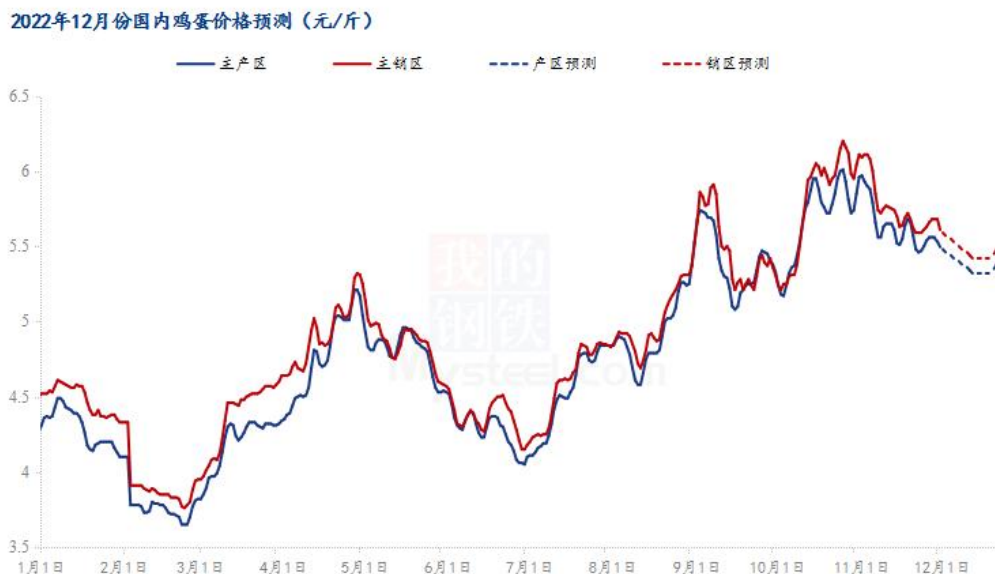


图 11 鸡蛋价格走势预测

从供应面看，12月新开产蛋鸡为8月份前后补栏鸡苗，8月份天气炎热，育雏难度大，养殖收益偏低，养殖户补栏情绪不高，月底受到蛋价上涨影响，略有增加，据Mysteel农产品数据统计显示，8月份代表企业鸡苗销量环比微增2.89%，预计12月份新开产蛋鸡数量将微幅增加；淘汰鸡方面，12月份临近春节备货季，屠宰企业需求将有所增加，同时新冠疫情好转，产区运输恢复，预计淘汰鸡出栏量将会增加；整体来看，12月份淘汰鸡出栏量将会大于新开产数量，供应量继续减少。

从需求面看，12月初，产区新冠疫情或难以快速好转，道路运输延续不畅状态，货源失衡现象仍在，同时餐饮受此影响，需求偏弱，各地高校也将陆续放假，学校食堂需求减少，需求面延续弱势；12中下旬食品企业进入春节前生产旺季，各环节也将增加备货量，拿货谨慎情绪转淡，需求面将会出现好转。

从市场心态看，当前道路运输受阻，产区出货压力增加，多环节按需采购为主，谨慎观望情绪明显。

综合来看，12月初保持供需两弱，中下旬或出现转机，预计鸡蛋市场将会先跌后涨，上旬下调幅度在0.20元/斤左右，预计主产区均价在5.40-5.50元/斤。

资讯编辑：王娜娜 0533-7026581

资讯监督：王涛 0533-7026866

资讯投诉：陈杰 021-26093100