

青脚麻鸡市场

月度报告

(2022年11月)



Mysteel 农产品

编辑：程婧 朱鹏亮

电话：0533-7860047

邮箱：chengjing@mysteel.com

青脚麻鸡市场月度报告

(2022年11月)

研究方法及标准

报告中的数据皆为本机构自有的调研数据，我们通过与市场业内人士的电话交流、在线交流、实地调研等方式对报告中数据进行验证和修正，以力求真实的反馈市场情况，并给出相应的结论，为客户的决策提供必要的帮助和参考。

报告可信度及声明

Mysteel 农产品力求以最详实的信息为客户提供指导与帮助，但对于据此报告做出的任何商业决策可能产生的风险，本机构不承担任何法律责任。

目 录

本月核心观点.....	- 1 -
第一章 本月基本面概述.....	- 1 -
第二章 本月青脚麻鸡市场分析	- 1 -
2.1 本月青脚麻鸡市场分析.....	- 1 -
第三章 供需面数据监测情况	- 3 -
3.1 本月国内孵化企业青脚麻鸡出苗量分析.....	- 3 -
第四章 养殖盈利数据监测情况	- 4 -
4.1 本月青脚麻鸡养殖盈利分析.....	- 4 -
第五章 饲料原料及替代品.....	- 5 -
5.1 玉米行情分析.....	- 5 -
5.2 生猪行情分析.....	- 6 -
第六章 市场心态调研.....	- 7 -
第七章 后市价格影响因素分析	- 8 -
第八章 青脚麻鸡后市预测.....	- 9 -

本月核心观点

本月青脚麻鸡苗价格呈先涨后跌走势，跌幅较大，前期麻鸡苗相对稳定，一直处于高温持稳状态；月末受疫情影响，产销区均出现运输受阻情况，部分企业甚至出现毁苗行为。月内麻鸡呈持续震荡下行走势，月初受疫情影响，山东产区交通受阻，运输终端；月中南方市场疫情加重，作为主销区对麻鸡市场产生极大利空；月末北方市场疫情来袭，生产物资中断，屠企停工放假，麻鸡价格跌至低位。

第一章 本月基本面概述

表 1 本月基本面概述

	类别	本月	上月	涨跌
供需	青脚麻鸡鸡苗月度出苗量（万羽）	515.00	392.70	31.14%
	青脚麻鸡养殖利润（元/只）	-1.59	5.82	-127.32%
价格	青脚麻鸡鸡苗价格（元/羽）	4.34	4.12	5.34%
	青脚麻鸡价格（元/斤）	6.30	7.15	-11.89%
	青脚麻鸡冻白条价格（元/件）	164.90	187.53	-12.07%

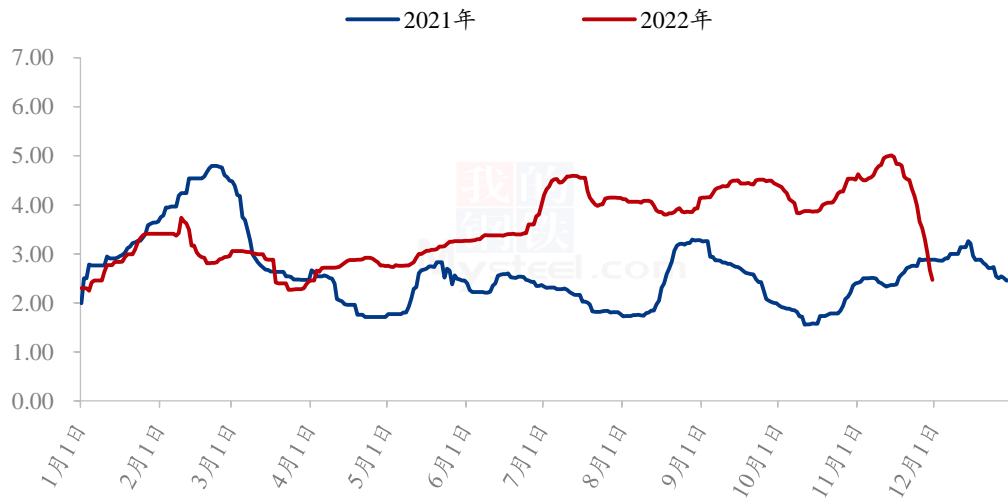
第二章 本月青脚麻鸡市场分析

2.1 本月青脚麻鸡市场分析

2.1.1 本月麻鸡月末跳水

本月青脚麻鸡苗均价 4.34 元/羽，较 10 月份均价上涨 0.22 元/羽，环比涨幅 5.34%。本月青脚麻鸡苗价格呈先涨后跌走势，跌幅较大，前期麻鸡苗相对稳定，一直处于高温持稳状态；月末受疫情影响，产销区均出现运输受阻情况，部分企业甚至出现毁苗行为。

(2021年-2022年) 全国青脚麻鸡苗均价走势图 (元/羽)

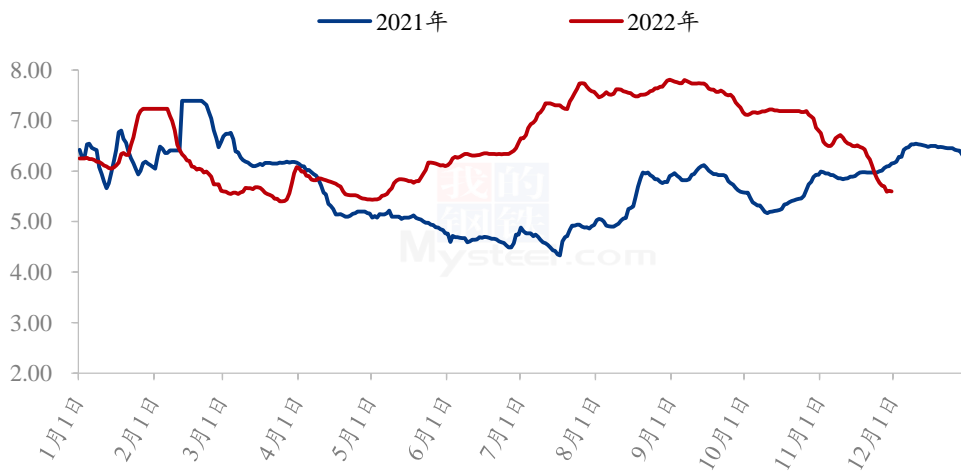


数据来源：钢联数据

图 1 全国青脚麻鸡苗均价格走势图

本月青脚麻鸡均价 6.30 元/斤，较 10 月份均价走低 0.85 元/斤，环比跌幅 11.89%。月内麻鸡呈持续震荡下行走势，月初受疫情影响，山东产区交通受阻，运输终端；月中南方市场疫情加重，作为主销区对麻鸡市场产生极大利空；月末北方市场疫情来袭，生产物资中断，屠企停工放假，麻鸡价格跌至低位。

(2021年-2022年) 全国青脚麻鸡均价走势图 (元/斤)



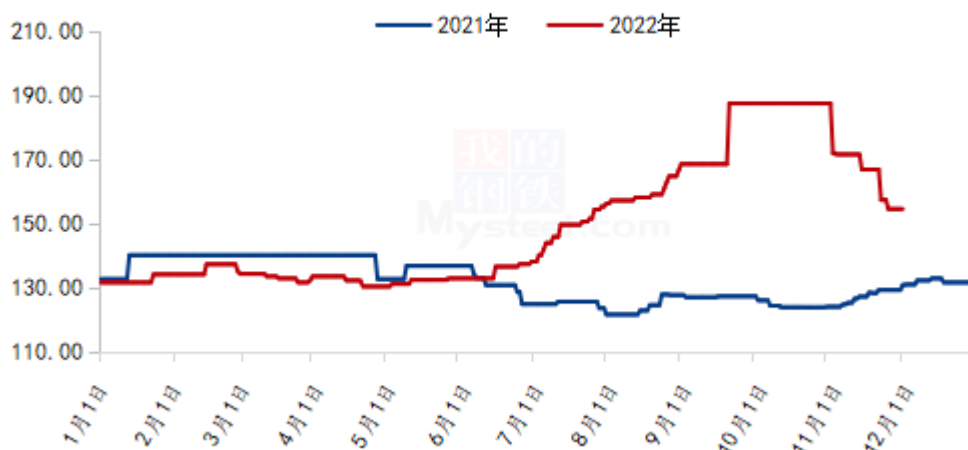
数据来源：钢联数据

图 2 全国青脚麻鸡均价格走势

2.1.2 本月青脚麻鸡冻白条价格持稳运行

本月青脚麻鸡冻白条均价 164.90 元/件，较上月均价下调 22.63 元/件，环比跌幅 12.07%，11 月麻鸡白条大步走低。首先受麻鸡震荡下行影响，白条支撑不足；另一方面疫情严重影响销区消费，批发市场受到管控，经销端拿货情绪不佳，屠企库存攀升，白条价格出现大幅走低情况。

(2021年-2022年) 青脚麻鸡冻白条价格走势 (元/件)



数据来源：钢联数据

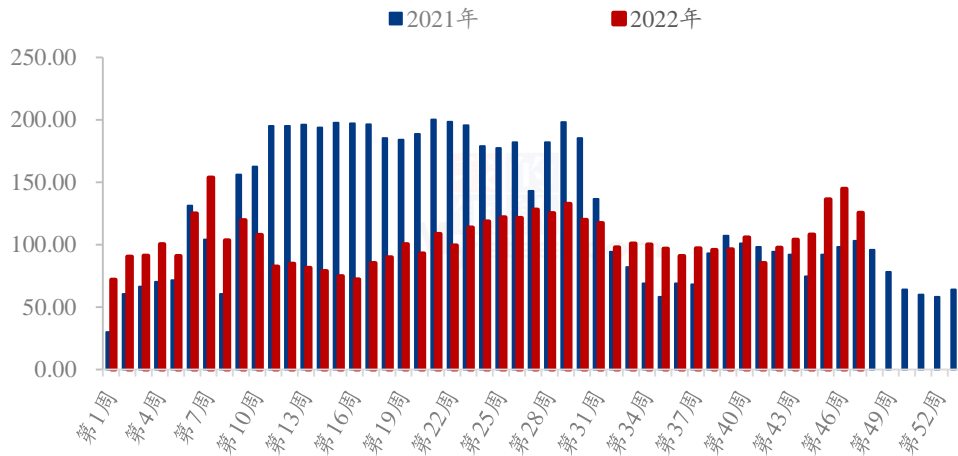
图 3 青脚麻鸡冻白条价格走势

第三章 供需面数据监测情况

3.1 本月国内孵化企业青脚麻鸡出苗量分析

据 Mysteel 农产品数据监测，本月样本企业统计出苗量 515.00 万羽，较上月出苗量增加 122.30 万羽，环比涨幅 31.14%。一方面本月处于年前最后一批鸡的补栏时间段，养户今年全年盈利较好，看涨后市，预计鸡苗计划积极；另一方面前期鸡苗价格高位，种禽盈利丰厚，上孵情绪较高。

(2021年-2022年) 青脚麻鸡样本企业出苗量趋势图 (万羽)



数据来源：钢联数据

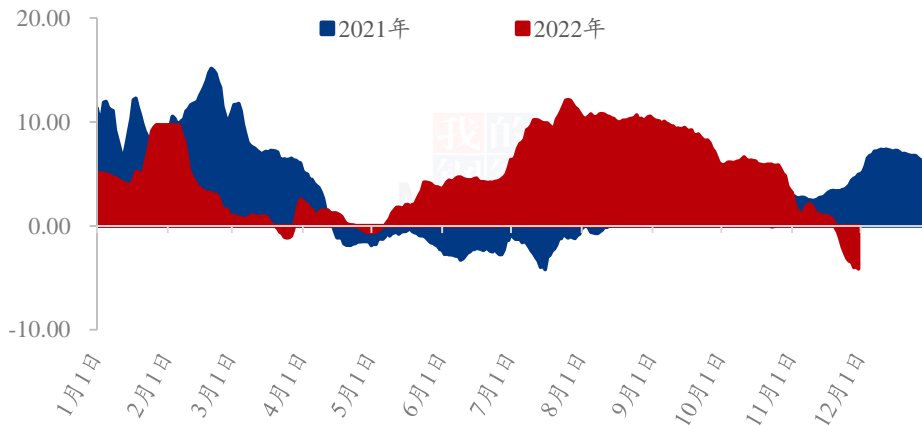
图 4 国内孵化企业青脚麻鸡出苗量走势图

第四章 养殖盈利数据监测情况

4.1 本月青脚麻鸡养殖盈利分析

按出栏毛鸡体重 5.50 斤/只，平均料比 2.10 计算，理论上本月出栏青脚麻鸡平均养殖亏损-1.59 元/只，较上月减少 7.41 元/只，环比跌幅 127.32%。月内养殖盈利跳水，主要受毛鸡价格大幅走低影响。成本方面，饲料成本继续攀升，鸡苗成本高位难跌。疫情下，毛鸡运输困难，价格走低，养殖盈利一落千丈。月末，毛鸡稍有回调迹象。

(2021年-2022年) 全国青脚麻鸡养殖盈利走势图 (元/只)



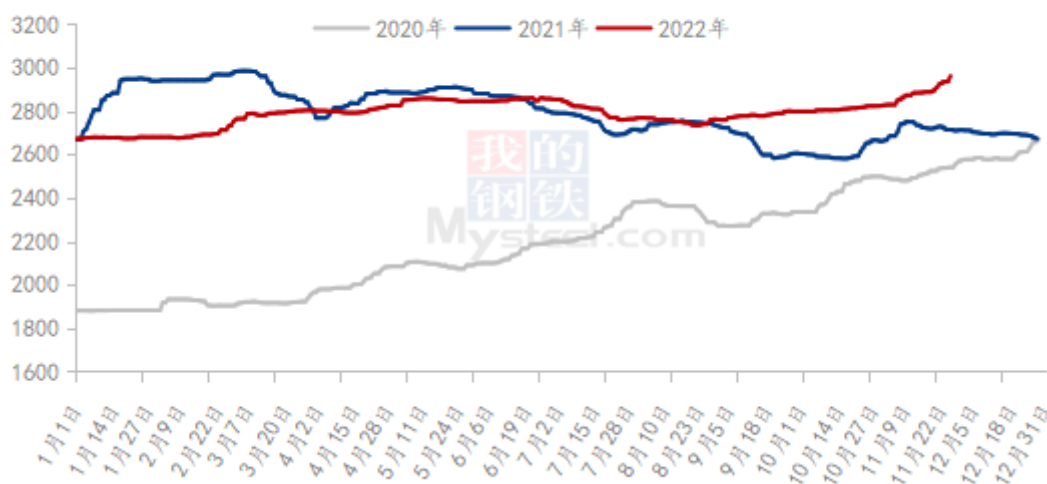
数据来源：钢联数据

图 5 全国青脚麻鸡养殖盈利走势图

第五章 饲料原料及替代品

5.1 玉米行情分析

2020-2022年全国玉米均价走势（元/吨）



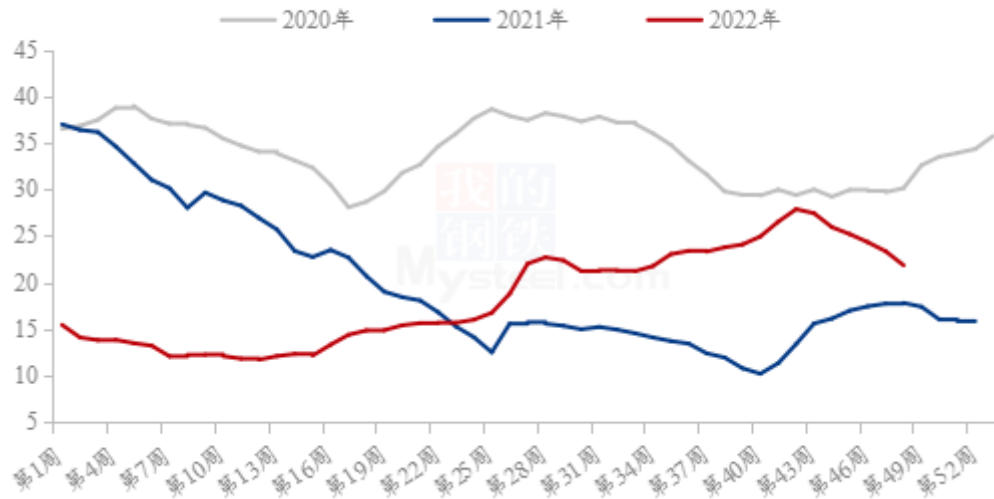
数据来源：钢联数据

图 6 2020-2022 年全国玉米均价走势

11月玉米市场价格偏强运行。东北产区由于新季玉米收割期整体延后，加之农户挺价惜售，市场上量偏低。而下游企业库存较低，以及进入传统的消费旺季，下游采购需求较高，对玉米价格构成较强支撑。目前产区售粮进度整体偏慢，进入12月份，随着冷空气袭来，东北产区气温快速降低，利于玉米脱粒，12月份基层农户卖粮积极性提升，市场玉米上量或增加。本月华北地区玉米价格上涨明显，截至11月30日，山东潍坊寿光深加工玉米价格3110元/吨，较上月价格上涨280元/吨。但12月份随着春节临近，农户售粮积极性增强，预计市场供应增加，玉米价格继续上行空间有限。销区受产区影响大，关注产区上量情况。

5.2 生猪行情分析

全国外三元生猪出栏均价走势图（元/公斤）



数据来源：钢联数据

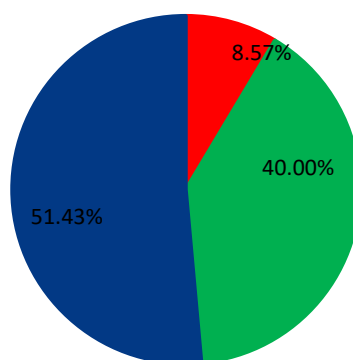
图 7 全国外三元生猪出栏均价走势图

本月生猪出栏均价为 23.97 元/公斤，较上月下跌 2.71 元/公斤，环比下跌 10.16%，同比上涨 95.04%。本月猪价震荡下行，虽期间略有反弹，但重心下移明显。从供应方面来看，大多企业月度出栏计划环比小增，且二次育肥猪源临近预期出栏时间段，整体供应基本稳定；而猪价下行阶段二次育肥养户压栏情绪松动，当前市场猪源相对充足。从需求方面来看，由于今年气温整体偏高，下游腌腊窗口延迟开启，且多地新冠疫情出现反复，人员及物流限制多有影响；当前经济环境相对低迷，整体消费情绪难有起色，需求仍待观望。整体来看，前期猪价高位难有供需驱动，随着企业出栏节奏稳定叠加二次育肥猪源入市，供应端暂无压力，而需求兑现仍需时日，且过年时间更早或压缩消费集中期，短期猪价涨跌调整，上行将承压。

第六章 市场心态调研

青脚麻鸡市场心态调研

■ 看涨 ■ 看跌 ■ 看稳

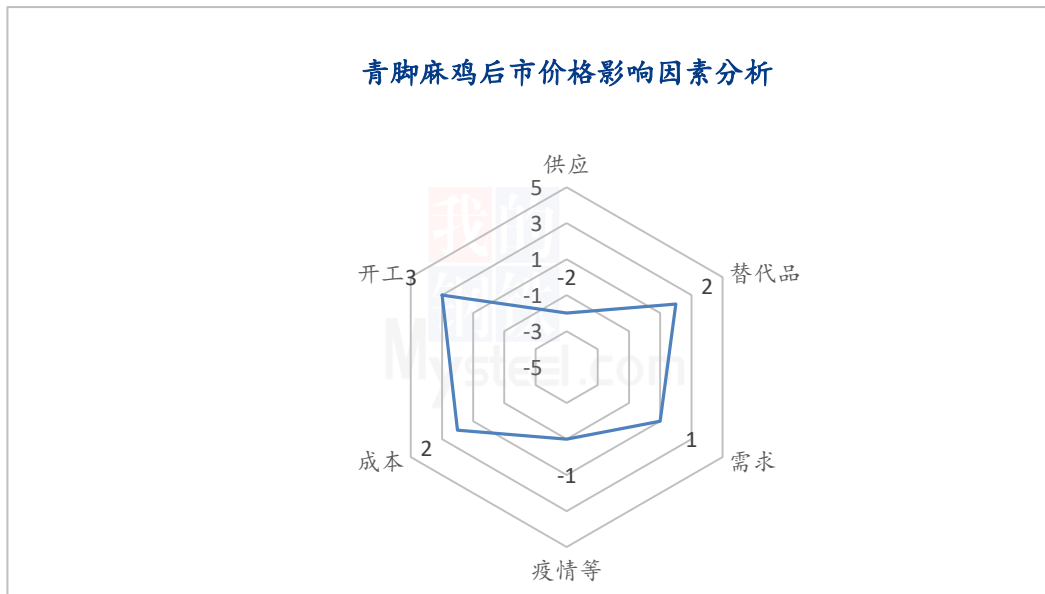


数据来源：钢联数据

图 8 青脚麻鸡市场心态调研

本月 Mysteel 农产品对 35 家样本企业进行下月市场心态调研，这 35 家样本单位有 8 家养殖端，13 家贸易端，4 家屠宰端，10 家孵化企业，看涨 3 家，看跌 14 家，看稳 18 家。对于下月麻鸡价格行业从业人员大多抱有看震荡心态，疫情影响下，短期内难以看到好转迹象，且影响范围继续扩大，市场尚未恢复正常，需求端仍以震荡或看空为主。

第七章 后市价格影响因素分析



影响因素分析:

供应: 供应增量, 利空价格; **开工:** 屠企陆续恢复, 利多价格
需求: 消费缓步恢复, 稍有利多; **疫情:** 疫情继续, 维持弱势
替代品: 生猪震荡, 提振一般; **成本:** 饲料高位, 支撑价格

影响因素及影响力值说明

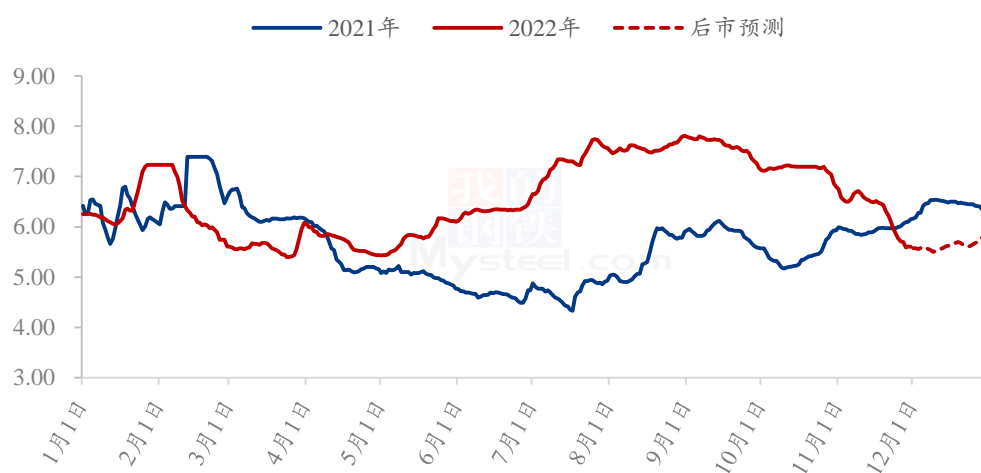
	重大利好	5	重大利空
	明显利好	4	明显利空
	一般利好	3	一般利空
	小幅利好	2	小幅利空
	弱势利好	1	弱势利空

注: 以对价格的影响力确定利好利空因素, 该因素的影响力指标是通过与市场人士充分沟通后结合市场客观情况进行的综合数值判定。

第八章 青脚麻鸡后市预测

从供应面看，前期养殖端补栏积极，毛鸡出栏呈增量态势；从需求面看，新冠疫情长期影响主要产销区，需求严重受挫；当下所谓问题集中于生活资料的运输。虽企业陆续复工，但工人到岗和毛鸡运输仍是问题所在；待疫情结束后，毛鸡价格或有上行走势，综上所述，预计麻鸡价格12月份或以缓步震荡上行为主。

(2021年-2022年) 全国青脚麻鸡均价预测走势图 (元/斤)



数据来源：钢联数据

图9 全国青脚麻鸡价格走势预测图

资讯编辑：程 婧 0533-7860047

朱鹏亮 0533-7026587

资讯监督：王 涛 0533-7026866

资讯投诉：陈 杰 021-26093100