

# 稻米市场

# 周度报告

( 2022.11.17-2022.11.24 )



## Mysteel 农产品

编辑：岳姝帆

电话：0533-7027156

邮箱：yuesf@mysteel.com

传真：0533-26093064

---

# 稻米市场周度报告

(2022. 11. 17-2022. 11. 24)

## 研究方法及标准

报告中的数据皆为本机构自有的调研数据，我们通过与市场业内人士的电话交流、在线交流、实地调研等方式对报告中数据进行验证和修正，以力求真实的反馈市场情况，并给出相应的结论，为客户的决策提供必要的帮助和参考。

## 报告可信度及声明

Mysteel 农产品力求以最详实的信息为客户提供指导与帮助，但对于据此报告做出的任何商业决策可能产生的风险，本机构不承担任何法律责任。

---

# 目 录

稻米市场周度报告.....	- 2 -
本周核心观点.....	- 1 -
第一章 本周稻米市场主要指标概述.....	- 1 -
1.1 稻谷市场行情分析.....	- 1 -
1.2 大米市场行情分析.....	- 2 -
1.3 销区市场价格行情分析.....	- 3 -
1.4 本周国内期货市场.....	- 3 -
1.5 本周国外期货市场.....	- 4 -
第二章 国内稻米供需格局.....	- 5 -
2.1 全国米厂平均开机率分析.....	- 5 -
2.2 国储拍卖情况.....	- 5 -
第三章 副产品和相关产品情况.....	- 6 -
3.1 副产品行情回顾.....	- 6 -
3.2 相关产品情况回顾.....	- 6 -
第四章 市场心态解读.....	- 7 -
4.1 籼稻市场心态解读.....	- 7 -

---

4.2 粳稻市场心态解读.....	- 8 -
第五章 大米后市影响因素分析 .....	- 9 -
第六章 稻米市场走势分析预测 .....	- 10 -

## 本周核心观点

本周稻米市场购销清淡，需求持续低迷，多地疫情防控严格，对大米加工及外运有一定压制。纵观稻米市场，“稻强米弱”导致米企加工利润十分微薄，开机率低位徘徊，供需宽松背景下，市场价格上涨空间不足。短期或将延续优质优价特征。

## 第一章 本周稻米市场主要指标概述

### 1.1 稻谷市场行情分析

表 1 稻谷到厂报价

单位：元/斤

地区	品种	上周均价	本周均价	涨跌
黑龙江	圆粒粳稻	1.31	1.31	0
	绥粳稻谷	1.60	1.60	0
吉林	超级稻谷	1.48	1.48	0
辽宁	辽星稻谷	1.54	1.54	0
江苏	新季粳稻	1.38	1.38	0
安徽	圆粒糯稻	1.85	1.85	0
湖南	黄华占稻谷	1.42	1.42	0
湖北	丰两优稻谷	1.38	1.38	0
江西	香稻（莉丝）	1.75	1.75	0

数据来源：钢联数据

粳稻产区：本周粳稻市场普通品种与优质品种价格依旧分化明显，业者采购谨慎，基本刚需补库为主。截至本周四（11月24日）北方市场粳稻收购到厂主流价格在 1.31-1.62 元/斤，品种、地域间存价差。

粳稻产区：本周粳稻市场购销平淡，价格总体延续平稳态势，质量较好粮源有微涨趋势。截至本周四（11月24日）南方市场新季中晚粳稻主流价格 1.25-1.40 元/斤，部分黄华占稻谷收购到厂价格 1.43-1.50 元/斤，优质稻系列约在 1.50-1.80 元/斤不等，按质论价。

糯稻产区：本周糯稻价格大部分维持稳定，局地偏弱。截至本周四（11月24日）黑龙江地区糯稻收购参考价格 1.75-1.90 元/斤，质量不一，报价混乱，价格区间较大；安徽地区糯稻收购主流价格 1.85-1.90 元/斤，价格相对坚挺。

## 1.2 大米市场行情分析

表 2 大米出厂报价

单位：元/斤

地区	品种	上周均价	本周均价	涨跌
黑龙江	圆粒米	1.76	1.76	0
	绥粳米	2.30	2.30	0
吉林	超级稻米	2.00	2.00	0
辽宁	辽星米	2.02	2.02	0
江苏	新季粳米	1.82	1.82	0
安徽	圆粒糯米	2.55	2.55	0
湖南	黄华占精米	2.20	2.20	0
湖北	丰两优米	1.88	1.88	0
江西	香米	2.80	2.80	0

数据来源：钢联数据

粳米产区：本周粳米购销未见提升，部分地区疫情封控，节奏放缓。截至本周四（11月24日）北方市场普通粳米主流价格 1.75-1.95 元/斤，品种间存价差，优质米主流价格 2.00-2.30 元/斤，按质论价。

粳米产区：本周粳米终端消化缓慢，需求疲软加之局地疫情，大米走量不佳。截至本周四（11月24日）南方市场新季粳米主流价格1.80-1.95元/斤，黄华占精米出厂价格2.05-2.30。

糯米产区：本周糯米购销渐缓，部分地区有走弱迹象。截至本周四（11月24日）黑龙江地区糯米出厂主流价格2.50-2.55元/斤，安徽地区糯米出厂主流价格2.50-2.65元/斤，质量不一，存价差。

### 1.3 销区市场价格行情分析

表3 部分销区市场大米报价

单位：元/公斤

地区	品种	上周批发价	本周批发价	涨跌
黑龙江	一级晚粳米	5.70	5.70	0
黑龙江	一级粳糯米	5.58	5.60	0.02
江苏	一级晚粳米	4.66	4.66	0
安徽	一级晚粳米	5.20	5.20	0
江西	一级晚粳米	4.92	4.92	0

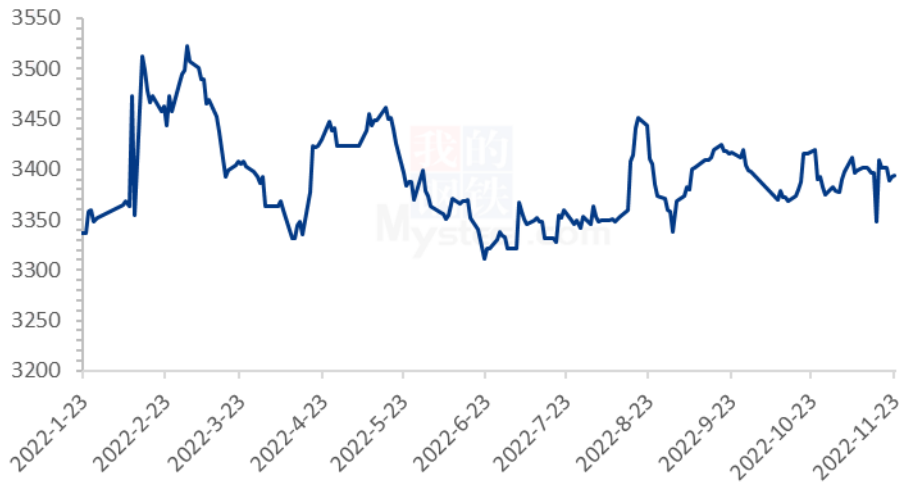
数据来源：浙江粮油交易网

本周销区市场大米价格基本稳定，优质米高位运行。下游需求依旧疲软，受成本支撑，预计米价将延续稳定态势。

### 1.4 本周国内期货市场

截至11月23日粳米主力合约收盘价3394元/吨，较上周上涨46元/吨。（备注：大连商品交易所粳米主力合约当日未开盘情况，延续上一开盘日的收盘价作图）

2022年粳米主力合约收盘走势：元/吨



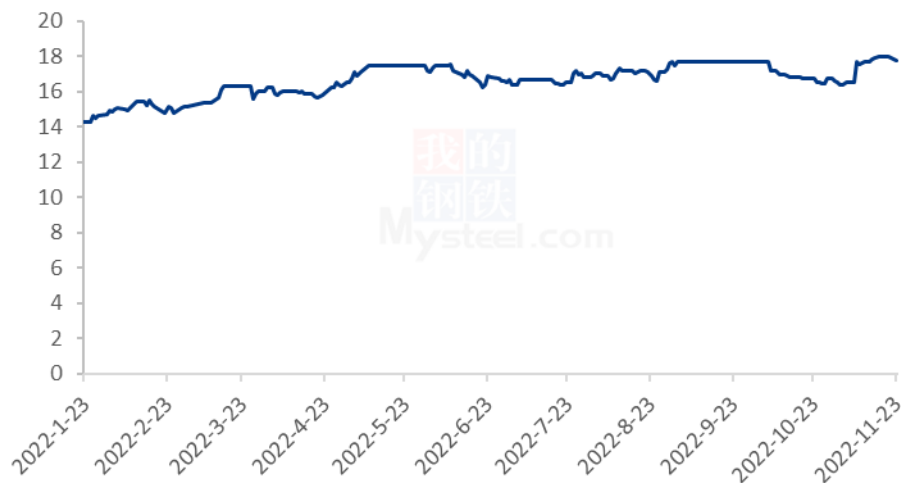
数据来源：钢联数据

图 1 2022 年国内稻谷期货价格走势

### 1.5 本周国外期货市场

截至 11 月 23 日 CBOT 糙米主力合约收盘价 18.01 美元/英担，较上周上涨 0.275 美元/英担。（备注：当日未开盘情况，延续上一开盘日的收盘价作图）

2022年CBOT糙米价格走势（单位：美元/英担）



数据来源：钢联数据



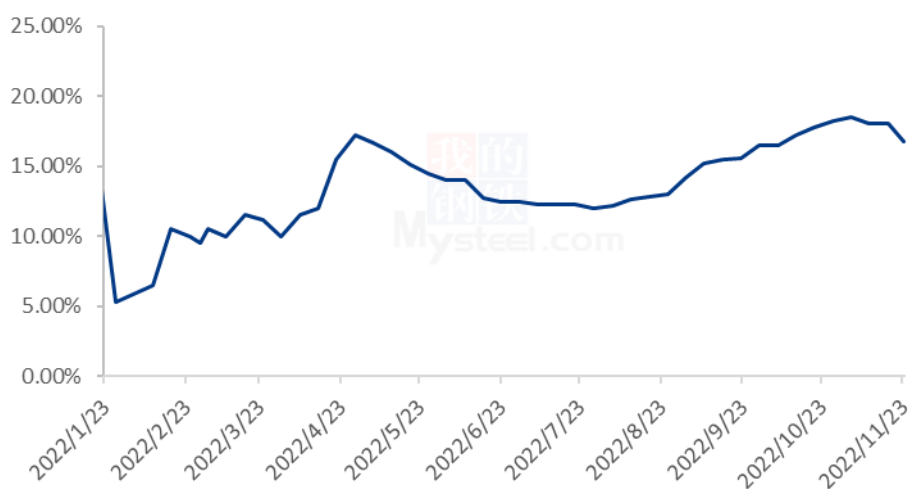
图 2 2022 年 CBOT 糙米价格走势

## 第二章 国内稻米供需格局

### 2.1 全国米厂平均开机率分析

本周全国米厂平均开工率 16.8%左右，与上周相比明显下滑。主因部分地区疫情发生，米企开机加工受限，短期或根据封控情况灵活调整。

2022年全国米厂平均开机率



数据来源：钢联数据

图 3 2021-2022 年全国大米主产区米厂平均开机率

### 2.2 国储拍卖情况

表 4 稻谷最低收购价 9 月 27 日 (2018-2021 年) 交易结果

单位：数量：吨；价格：元/吨

品种	计划数量	成交数量	成交率	最高价	最低价	平均价
粳稻	301338	4962	0.2%	2660	2580	2620
中晚籼稻	311742	26620	8.54%	2665	2480	2572.5
早籼稻	0	-	-	-	-	-
合计	613080	31582	5.15%	2665	2480	2565.48

数据来源：国家粮食交易中心

国储停拍。

## 第三章副产品和相关产品情况

### 3.1 副产品行情回顾

表 5 大米副产品行情回顾

地区	油糠 (元/斤)			毛碎米 (元/斤)			稻壳 (元/吨)		
	上周	本周	涨跌	上周	本周	涨跌	上周	本周	涨跌
黑龙江	1.35	1.35	0	1.30	1.35	0.05	380	400	20
吉林	1.40	1.40	0	1.36	1.36	0	470	470	0
辽宁	1.40	1.40	0	1.45	1.43	-0.02	500	500	0
江苏	1.43	1.43	0	1.45	1.45	0	330	320	-10
湖南	1.53	1.53	0	1.48	1.48	0	500	500	0
湖北	1.53	1.53	0	1.50	1.50	0	500	500	0
安徽	1.50	1.45	-0.05	1.45	1.45	0	450	400	-50
江西	1.55	1.55	0	1.50	1.50	0	450	450	0

数据来源：钢联数据

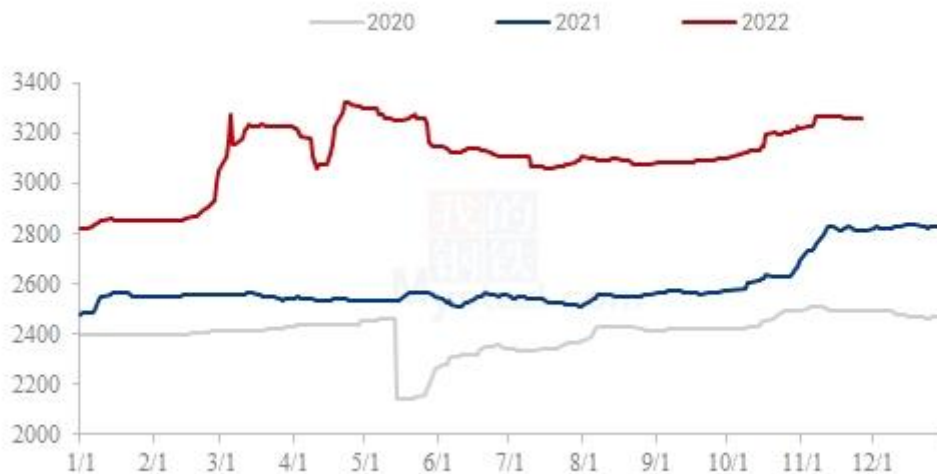
全国米企开机率微幅回落，大米副产品需求尚可。截至本周四（11月24日）北方粳油糠主流价格 1.35-1.45 元/斤，南方籼油糠主流价格 1.40-1.55 元/斤。北方毛碎米主流价格 1.30-1.45 元/斤，南方毛碎米主流价格 1.40-1.50 元/斤。北方稻壳出厂主流价格 350-500 元/吨，南方稻壳出厂主流价格 400-600 元/吨。质量不一，价格存一定价格。

### 3.2 相关产品情况回顾

截至本周（11月18日-11月24日）全国小麦市场均价在 3257 元/吨，较上周（11月11日-11月17日）3265 元/吨，下跌 8 元/吨，跌幅 0.25%。

本周小麦市场价格涨跌互现，市场观望氛围浓厚。制粉企业开机不一，根据自身库存和上货量情况灵活调整收购价格。受新冠疫情影响，部分地区物流运输受限，市场购销受到影响。农户出货积极性依旧不高，粮商走货以前期库存为主，整体出货量不大，依旧看好后市，持粮待涨。市场供需博弈下小麦价格高位震荡调整。预计下周小麦价格受供应偏紧影响价格温和上行。

2020年-2022年主产区小麦价格走势（元/吨）

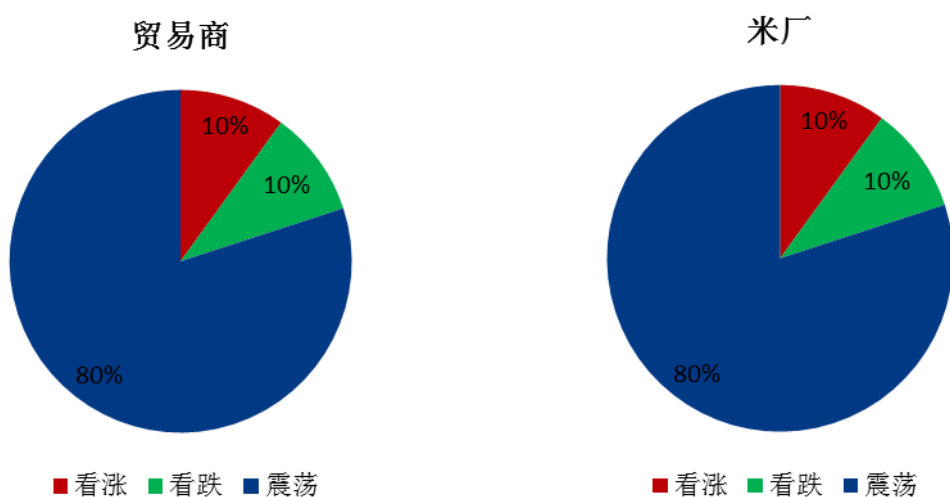


数据来源：钢联数据

图 4 小麦主产区市场价格

## 第四章 市场心态解读

### 4.1 籼稻市场心态解读



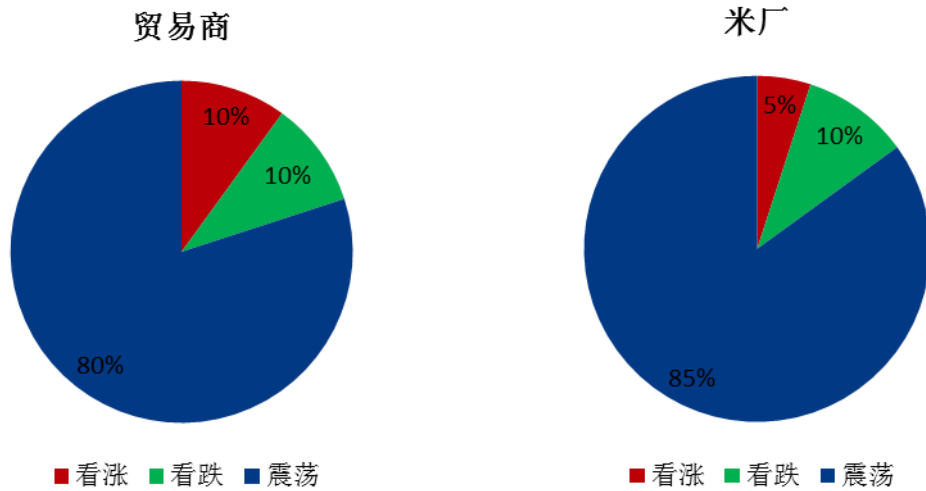
数据来源：钢联数据

图 5 贸易商与米厂心态解读（籼稻）

样本数量：贸易商 10，米厂 10。

本周粳稻谷市场调研得知，无论是米企还是贸易商，看法基本一致。多数均持平稳预期，纵使节前备货，多提振走量，对价格支撑不强。

#### 4.2 粳稻市场心态解读



数据来源：钢联数据

图 6 贸易商与米厂心态解读（粳稻）

样本数量：贸易商 10，米厂 10。

本周粳稻谷市场调研得知，业者看涨心态暂不高涨。需求端未见放量，米企及贸易商采购情绪较低，基本维持刚需；下游对高价米接受能力有限。

## 第五章 大米后市影响因素分析



图 6 大米后市价格影响因素分析

### 影响因素分析：

**开工：**开工率低迷，需求清淡； **产量：**产量较低，米厂订单有限

**库存：**刚需补库，米企接单加工； **需求：**终端无利好支撑，相对淡季

**成本：**成本高企，对价格支撑明显； **出口：**出口订单稳定，后市利好

**总结：**米厂新单有限，大米走货缓慢，后市价格在成本支撑下稳定为主。

### 影响因素及影响力值说明

5	重大利好	-5	重大利空
4	明显利好	-4	明显利空
3	一般利好	-3	一般利空
2	小幅利好	-2	小幅利空
1	弱势利好	-1	弱势利空

注：以对价格的影响力确定利好利空因素，该因素的影响力指标是通过与市场人士充分沟通后结合市场客观情况进行的综合数值判定。

## 第六章 稻米市场走势分析预测

粳米预测：北方粳米交易清淡，疫情原因，部分地区购销受阻。需求始终低迷，预计短期价格基本平稳。

籼米预测：南方地区稻谷价格受支撑维持相对高位水平，米价上涨不易，米企利润微薄，开机加工意愿不强，短期看稳。



数据来源：钢联数据

图 7 主要品种大米均价走势预测

资讯编辑：岳姝帆 0533-7027156

资讯监督：王涛 0533-7026866

资讯投诉：陈杰 021-26093100