

# 维生素市场

## 周度报告

(2022.11.17-2022.11.24)



### Mysteel 农产品

编辑：阙婷婷

电话：021-26096698

邮箱：[quetingting@mysteel.com](mailto:quetingting@mysteel.com)

# 维生素市场周度报告

(2022. 11. 17-2022. 11. 24)

## 研究方法及标准

报告中的数据皆为本机构自有的调研数据，我们通过与市场业内人士的电话交流、在线交流、实地调研等方式对报告中数据进行验证和修正，以求真实的反馈市场情况，并给出相应的结论，为客户的决策提供必要的帮助和参考。

## 报告可信度及声明

Mysteel 农产品力求以最详实的信息为客户提供指导与帮助，但对于据此报告做出的任何商业决策可能产生的风险，本机构不承担任何法律责任。

## 目 录

第一章 本周维生素产品价格回顾.....	5
第二章 维生素主要品类价格分析.....	6
2.1 维生素 A 价格走势.....	6
2.2 维生素 E 价格走势.....	7
2.3 维生素 C 价格走势.....	8
2.4 维生素 D3 价格走势.....	8
2.5 泛酸钙价格走势.....	9
2.6 维生素 B1 价格走势.....	10
2.7 维生素 B2 价格走势.....	10
2.8 维生素 B6 价格走势.....	11
2.9 维生素 B12 价格走势.....	12
第二章 维生素其他品类分析.....	12
3.1 维生素 K3 价格走势.....	12
3.2 叶酸价格走势.....	13
3.3 生物素价格走势.....	14
3.4 烟酰胺价格走势.....	14
3.5 肌醇价格走势.....	15
3.6 烟酸价格走势.....	15

3.6 氯化胆碱价格走势.....	16
第四章 关联产品行情分析.....	17
4.1 玉米市场行情分析.....	17
4.2 下游生猪市场行情分析.....	- 0 -
4.2 下游禽业 (肉鸡、鸡蛋) 行情分析.....	- 0 -
第五章 维生素产品下周行情展望.....	- 2 -

## 本周核心观点

维生素本周市场整体平稳偏弱，截至发稿当日整体询单相对冷清，终端按需适量采买，多数品类价格延续弱势，贸易渠道出货积极，实单商议，据市场消息，11月10日，浩天药业计划11月15日起对肌醇生产线进行工艺升级，预计停产改造时间持续到2023年3月末。国内有厂家泛酸钙报价上调至RMB180/KG。近期工厂一直供货紧张，限量接单。出口询单活跃，当前出口市场报价USD22-25/KG，后期需关注工厂生产和发货情况，欧洲市场大部分维生素品种仍旧处于弱势。

## 第一章 本周维生素产品价格回顾

表 1 全国维生素市场产品价格表

单位：元/公斤

品类	含量	11月17日	11月24日	涨跌	周环比
VA	99%	100	100	0	0.00%
VE	50%	80.5	80.5	0	0.00%
VD3	99%	56.5	55.5	-1	-0.90%
泛酸钙	98%	161.5	161.5	0	0.00%
VB1	99%	124	124	0	0.00%
VB2	80%	90	87.5	-2.5	-2.86%
VB2	98%	342.5	341	-1.5	-0.44%
VB6	98%	112	112	0	0.00%
VB12	1%	106	106	0	0.00%
MSBVK3	96%	167.5	167	-2.5	-0.30%

MNBVK3	96%	193	193	0	0.00%
VC 原粉	99%	22.5	22	-0.5	-2.27%
叶酸	98%	220	220	0	0.00%
生物素	2%	44.5	44.5	0	0.00%
烟酸胺	99%	27	27	0	0.00%
肌醇	98%	155	155	0	0.00%
烟酸	99%	30	30	0	0.00%
氯化胆碱	50%	6.8	6.7	-0.1	-1.49%

价格回顾：截至发稿日，本周全国维生素市场仍旧持稳偏弱运行，整体询单仍较平静，终端按需适量补货，实单交投持续清淡。

数据来源：钢联数据

## 第二章 维生素主要品类价格分析

### 2.1 维生素 A 价格走势

据 Mysteel 对全国维生素市场价格调查，本周维生素 A500 市场国内价格 98-104 元/kg，采购需求持续弱势，询单较淡，市场报价平稳偏弱，局部价格略低。欧洲 VA1000 市场报价 29.00-33.00 欧元/kg。



图 1 2022 年维生素 A 价格走势图

数据来源：钢联数据

## 2.2 维生素 E 价格走势

本周国内维生素 E 市场报价 80-82 元/kg，下游需求一般，终端适量补货，市场价格平稳偏弱，根据品牌、日期不同，局部有低价货源。欧洲市场贸易商报价 8.80-9.30 欧元/kg。



图 2 2021-2022 年维生素 E 价格走势图

数据来源：钢联数据

### 2.3 维生素 C 价格走势

本周 VC 原粉国内市场报价 22-23 元/kg，下游需求一般，终端适量补货，主流厂家 11 月 2 日起暂停对外报价，市场关注度增加，出口 FOB 报价在 2.6-2.8 美元，部分品牌略低一些。



图 3 2021-2022 年维生素 C 价格走势

数据来源：钢联数据

### 2.4 维生素 D3 价格走势

本周国内维生素 D3 国内市场主流价格为 55-60 元/kg，欧洲市场报价为 8.25-9.00 欧元/kg。市场需求偏淡，询单一般，经销渠道出货积极，价格平稳偏弱。





图 4 2021-2022 年维生素 D3 价格走势图

数据来源：钢联数据

## 2.5 泛酸钙价格走势

本周国内泛酸钙市场主流价格在 158-170 元/kg，市场需求一般，前期价格经历大幅下滑后趋于缓和，整体价格基本平稳，略有小幅波动。据了解,本周国内有厂家泛酸钙报价上调至 RMB180/KG。近期工厂一直供货紧张，限量签单。出口询单活跃，当前出口市场报价 USD22-25/KG，后续关注工厂发货情况。欧洲市场主流报价 23.00-25.00 欧元/kg，价格平稳。



图 5 2021-2022 年泛酸钙价格走势图

## 2.6 维生素 B1 价格走势

本周国内维生素 B1 市场报价在 122-128 元/kg，受成本上涨影响，B1 工厂挺价意愿较强，下游需求偏弱，询单一般，市场价格维持弱稳。



图 6 2021-2022 年维生素 B1 价格走势图

数据来源：钢联数据

## 2.7 维生素 B2 价格走势

本周国内 VB2(80%)市场价格 88-94 元/kg，欧洲市场价格 13.50-14.50 欧元/kg，VB2(98%)市场价格 335-350 元/kg。价格较上周均有小幅下调，市场需求一般，整体报价有维持平稳，根据品牌、日期不同，局部价格略低。



图 7 2021-2022 年维生素 B2 (80%) 价格走势

数据来源：钢联数据

## 2.8 维生素 B6 价格走势

本周国内市场主流报价 110-114 元/kg，市场需求一般，价格较上周小幅下调。



图 8 2021-2022 年维生素 B6 价格走势

数据来源：钢联数据

## 2.9 维生素 B12 价格走势

本周国内市场主流报价 110-114 元/kg，整体价格基本平稳。



图 9 2021-2022 年维生素 B12 价格走势图

数据来源：钢联数据

## 第二章 维生素其他品类分析

### 3.1 维生素 K3 价格走势

本周国内维生素 K3 (MSB) 市场主流价格在 165-175 元/kg，MNB 市场价格在 190-200 元/kg。市场需求一般，询单略平淡，K3 价格基本平稳，小幅震荡。受原材料供应偏紧影响，主流维生素 K3 工厂停报。



图 10 2021-2022 年维生素 K3 价格走势图

数据来源：钢联数据

### 3.2 叶酸价格走势

本周国内市场主流报价 160-175 元/kg，市场需求一般，价格平稳。



图 11 2021-2022 年叶酸价格走势图

数据来源：钢联数据

### 3.3 生物素价格走势

本周国内 2%生物素市场价格在 44-47 元/kg，市场询单一般，交投价格平稳偏弱，部分价格略低。欧洲 2%生物素报价 5.45-6.00 欧元/kg。大丰海嘉诺 10 月 1 日起进行为期 40 天的停产检修。



图 12 2021-2022 年生物素价格走势图

数据来源：钢联数据

### 3.4 烟酰胺价格走势

本周国内市场主流报价 26-28 元/kg，整体价格平稳，询单平静，成交一般。



图 13 2021-2022 年烟酰胺价格走势

数据来源：钢联数据

### 3.5 肌醇价格走势

本周国内市场主流报价 150-160 元/kg，肌醇近期低价货源基本消耗完，主流工厂价格有所上调，市场成交价格也略有上浮。目前，根据不同品牌，主流厂家报价在 165-180，中国出口 FOB 价格在 19-21 美元左右。整体价格基本平稳。



图 14 2021-2022 年肌醇价格走势

数据来源：钢联数据

### 3.6 烟酸价格走势

本周国内市场主流报价 28-32 元/kg，本周询单较上周有所活跃，价格小幅上调，整体弱势调整。



图 15 2021-2022 年烟酸价格走势图

数据来源：钢联数据

### 3.6 氯化胆碱价格走势

本周国内氯化胆碱市场价格 6.8-7.0 元/kg。胆碱主要原料三甲胺价格高位波动，胆碱工厂报价动态调整，后期需关注胆碱成本端价格变化及生产出货情况。



图 16 2021-2022 年氯化胆碱价格走势图

数据来源：钢联数据



## 第四章 关联产品行情分析

### 4.1 玉米市场行情分析

本周全国玉米均价 2899 元/吨，较上周上涨 20 元/吨，涨幅 0.69%。全国玉米市场普遍上涨，下游节前补库需求开始释放，玉米价格受支撑。东北地区深加工连续涨价强化农户惜售情绪，农户无心理价位，持粮观望，另外东北气温偏高，不利于脱粒，也影响基层上量节奏。烘干塔干粮库存有限，期末结转库存低，渠道库存调节作用有限，供应整体偏紧。随着价格上涨，虽然多数烘干塔贸易收购和大型粮贸企业代储收购等停止，但对市场利空影响有限，看涨情绪高涨。华北地区深加工门前到货量偏低，为促进到货量部分深加工企业玉米收购价格突破 3000 元/吨。销区到货成本高，期货上涨，贸易商报价坚挺，下游谨慎补库。

2020-2022年全国玉米均价走势（元/吨）

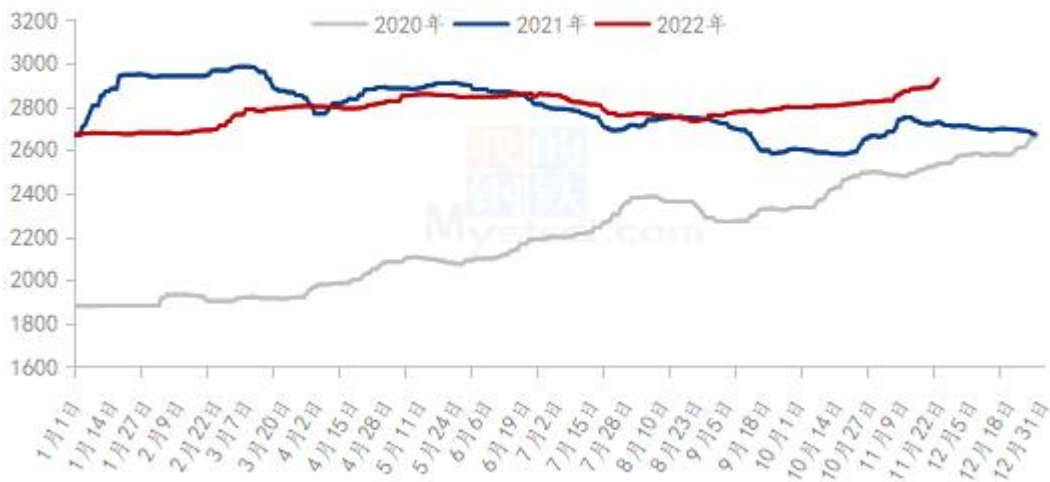


图 17 2020-2022 年全国玉米均价走势图

数据来源：钢联数据

## 4.2 下游生猪市场行情分析

本周生猪出栏均价为 23.35 元/公斤，较上周下跌 0.98 元/公斤，环比下跌 4.03%，同比上涨 31.70%。本周猪价延续跌势，近日跌幅尤为明显；近期猪价重心连续下调，前期价格高位支撑稍显不足。供应方面来看，养殖企业月度出栏计划环比增加，但整体出栏进度偏缓，且部分企业节奏积极、仍存在减重增量，现阶段供应相对稳定；因猪价连跌，二次育肥养户情绪波动，近期出货有所积极，但部分仍观望等待，供应仍有集中释放预期。需求方面来看，国内新冠疫情多有反复，多地执行管控限制流通，且腌腊窗口尚未开启，消费仍需等待。整体来看，市场供应相对稳定而需求复苏缓慢，猪价走势偏弱下行，虽预期仍存但兑现承压，行情仍待观望。

全国外三元生猪出栏均价走势图（元/公斤）

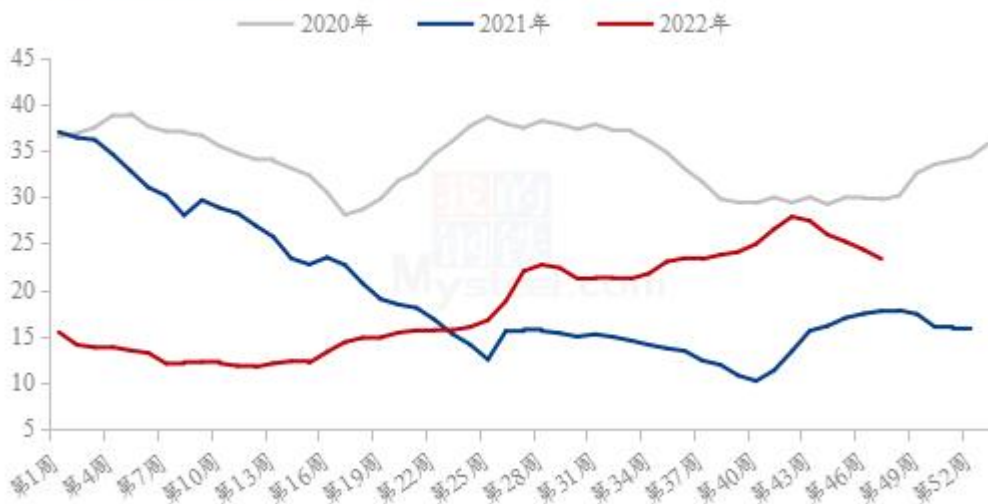


图 18 全国外三元生猪出栏均价走势图

数据来源：钢联数据

## 4.2 下游禽业（肉鸡、鸡蛋）行情分析

本周白羽肉鸡价格虽较上周有小幅上涨，但毛鸡均价在本周基本维持稳定态势。周内全国棚前成交均价为 4.76 元/斤，较上周上涨 0.03 元/斤，环比涨幅为 0.63%，同比涨幅为 22.37%。从供应角度看，本周鸡源继续呈下行走势，对价格依旧保持强力支撑；从需求面看，周内新冠疫情导致封控范围继续扩大，经销及终端消费受挫严

重，需求利空；从成本、盈利角度看，养殖端和屠宰端皆维持在盈亏成本线左右，屠宰企业走货不佳，库存攀升，收购毛鸡意愿不足，开工维持低位。综上所述，当前毛鸡供需双弱，涨跌两难，价格处于僵持状态。

全国白羽肉鸡均价走势图（元/斤）



图 19 全国白羽肉鸡均价走势图

数据来源：钢联数据

本周鸡蛋主产区均价 5.55 元/斤，较上周下跌 0.04 元/斤，跌幅 0.72%；主销区均价 5.63 元/斤，较上周下跌 0.07 元/斤，跌幅 1.23%，周内产销区价格先跌后小幅反弹。终端需求持续疲软，且北方蔬菜价格偏低，消费者对高价鸡蛋接受度一般，市场走货不快，贸易环节按需跟进，蛋价弱势下调；周后期蛋价跌后稳中整理，部分低价区域价格稍有反弹。预计下周鸡蛋市场震荡偏弱，调整幅度或在 0.10-0.20 元/斤，主产区均价预期在 5.50-5.60 元/斤上下。

全国鸡蛋主产区与主销区价格对比图（元/斤）

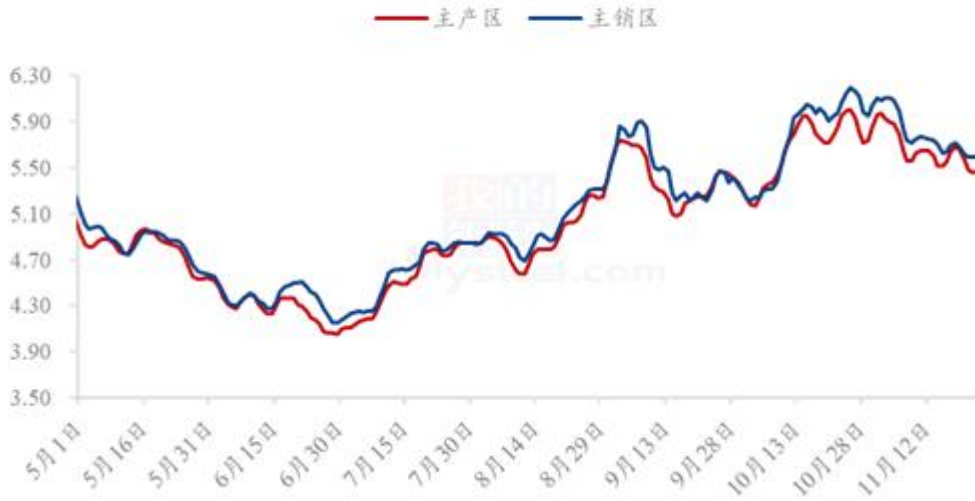


图 20 全国鸡蛋主产区与主销区价格对比图

数据来源：钢联数据

## 第五章 维生素产品下周行情展望

维生素市场整体平稳偏弱，近日维生素E油市场行情有所回暖，价格趋稳。国内大部分厂家价格在150人民币/KG左右，国外市场成交价格在19美金/KG左右。近期价格下跌可能性不大，将持续关注市场行情。维生素整体询单相对冷清，终端按需适量采买，多数品类价格延续弱势，贸易渠道出货积极，实单商议为主，后期需关注工厂生产和发货情况，欧洲市场大部分维生素品种处于弱势。短期内价格预计还是持稳运行。



免责声明:

Mysteel 力求使用准确的数据信息，客观公正地表达内容及观点，但这并不构成对客户的直接决策建议，客户不应以此取代自己的独立判断，客户应该十分清楚，其据此做出的任何决策与 Mysteel 及其员工无关。报告中的信息均来源于公开资料及本公司合法获得的相关资料，Mysteel 不确定客户收到本报告时相关信息是否已发生变更，报告中的内容和意见仅供参考，在任何情况下，Mysteel 对客户及其员工对使用本报告及内容所引发的任何直接或间接损失概不负责，任何形式的分享收益或者分担损失的书面或口头承诺均为无效，Mysteel 及员工亦不为客户因使用本报告或报告所载内容引起的任何损失承担任何责任。

资讯编辑： 阙婷婷 021-26096698

资讯监督： 朱喜安 021-26093675

资讯投诉： 陈 杰 021-26093100