

辣椒市场

周度报告

(2023.8.31 -2023.9.7)



Mysteel 农产品

编辑：谢雪丽

电话：021-26090205

邮箱：xiexueli@mysteel.com

传真：0533-26093064

辣椒市场周度报告

(2023. 8. 31-2023. 9. 7)

研究方法及标准

报告中的数据皆为本机构自有的调研数据，我们通过与市场业内人士的电话交流、在线交流、实地调研等方式对报告中数据进行验证和修正，以力求真实的反馈市场情况，并给出相应的结论，为客户的决策提供必要的帮助和参考。

报告可信度及声明

Mysteel 农产品力求以最详实的信息为客户提供指导与帮助，但对于据此报告做出的任何商业决策可能产生的风险，本机构不承担任何法律责任。

目 录

辣椒市场周度报告.....	- 2 -
本周核心观点.....	- 2 -
第一章 本周辣椒市场主要指标概述.....	- 2 -
第二章 本周辣椒市场价格回顾.....	- 3 -
第三章 本周辣椒市场库存分析.....	- 4 -
第四章 辣椒市场利润分析.....	- 8 -
第五章 辣椒销区走货情况.....	- 9 -
第六章 辣椒市场后市展望.....	- 9 -

本周核心观点

本周国内冷库三樱椒价格先跌后稳，周内冷库三樱椒颓势未改，行情持续低迷，货主对后市信心不足，多积极处理货源，采购商采购欠佳，周上旬价格下滑，周尾，虽然交易仍然低迷，但价格暂未出现走低。新干椒方面：周初，新干椒供应增多，购销一般，价格也在走低。中旬，随着干椒价格的不断走低，整体上货量削减，走货量有所好转，周终，采购商多由冷库椒转向了新干椒，新干椒行情向好，走货有所好转，交投氛围提升。

第一章 本周辣椒市场主要指标概述

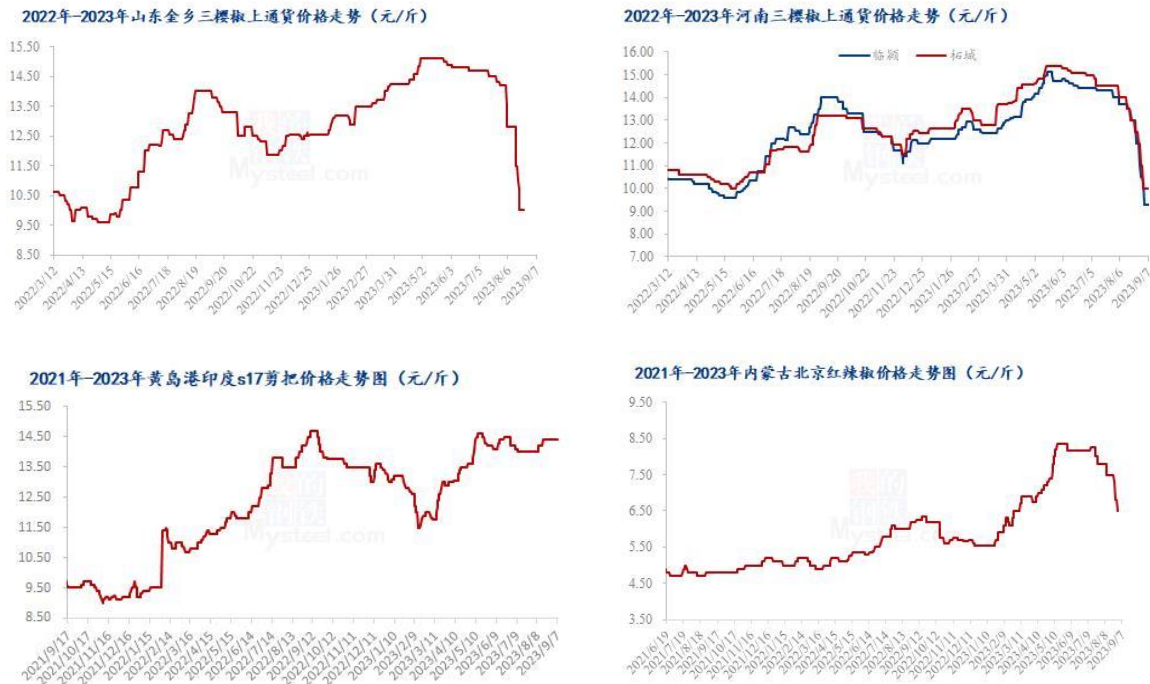
表 1 辣椒市场主要指标情况汇总

	类型	上周	本周	涨跌	备注
供应	库存量 (万吨)	4.59	4.40	-0.19	--
	周度走货量 (万吨)	0.21	0.19	-0.02	
需求	加工厂 (万吨)	0.04	0.04	0.00	
	批发市场 (万吨)	0.17	0.15	-0.02	
价格	金乡三樱椒上通货 (元/斤)	12.25	10.21	-2.04	
	临颖三樱椒上通货 (元/斤)	11.30	9.57	-1.73	
	柘城三樱椒上通货 (元/斤)	12.00	10.25	-1.75	
利润	金乡 (元/斤)	-1.30	-3.33	-2.03	销售价格与冷库
	临颖 (元/斤)	-2.23	-3.72	-1.49	成本对比

注：表中为价格并非绝对价格，多数采取主流价格，与最高价和最低价均有一定差距。实际成交过程中，根据实际质量有浮动。

第二章 本周辣椒市场价格回顾

2.1 国内辣椒主产区周度价格分析



来源：钢联数据

图 1 国内辣椒主产区价格走势

低辣三樱椒产区（山东+河南）：本周山东、河南产区辣椒购销不旺，货主看空情绪依旧存在，让价情况依旧普遍，交易不显热络，周初价格继续走低，周尾企稳

新季辣椒：根据钢联农产品调研了解到，目前山东金乡辣椒种植面积明显下降，但从生长情况来看，好于去年同期；而河南产区扩种趋势明显，临颍周边产区扩种面积达 40.00%左右。目前长势尚可。

新干椒：本周产区新干椒供应增多，柘城地区以三樱椒和高辣 816 为主，临颍地区以灯笼椒和天文 2 号为主，金乡地区以三樱椒和高辣系列为主。周初干椒交易不旺，货源消化迟缓，价格偏弱，后期随着供应减少，需求增加，市场交易热度有所上升，价格向好。

冷库辣椒存货量：河南临颍入库 7 万吨左右，柘城 2.3-2.5 万吨。

内蒙古大椒产区：内蒙开鲁产区辣椒货主卖货积极性偏高，当前北京红待售货源充足，实际成交多议价，价格偏低，走货量增加。目前通辽北京红库内带把精品：6.70-7.00元/斤，上通货：6.40-6.70元/斤，通货：6.20-6.40元/斤，花皮：5.50-5.60元/斤，望都椒好货：8.00-8.50元/斤。

周内内蒙开鲁金塔鲜椒上货量增加，需求提升，采购积极性也有所好转，价格偏硬，目前毛货带把，价格参考1.30-1.40元/斤左右；速冻金塔去把去帽3500-3600/吨，残椒2000-2300/吨，千斤红去把去帽3600-3750/吨，打酱统货：2700/吨左右。

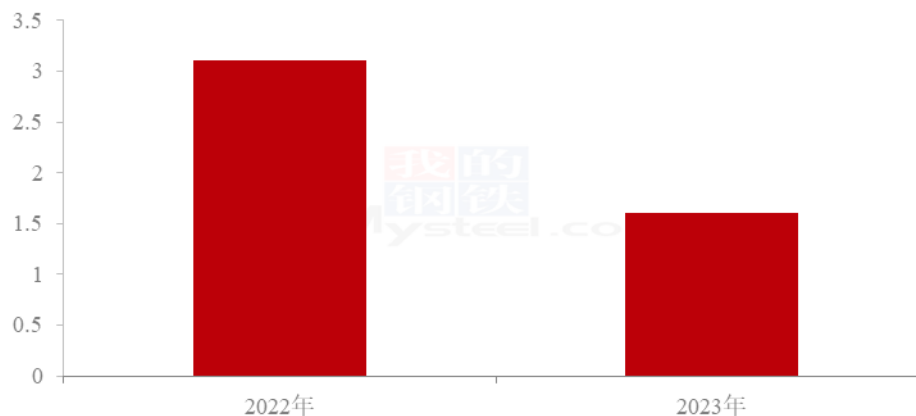
进口印度椒：本周山东青岛港口印度辣椒交易活跃度一般，终端市场多维持刚需采购，走货量暂无明显增多。周内中国港口印度s17，精品无把16.50-16.80元/斤，精品剪把14.70-14.80元/斤，上等剪把14.40-14.60元/斤，中等偏上剪把14.00-14.30元/斤，中等剪把13.80-14.00元/斤，打粉剪把货13.50-13.80元/斤。

第三章 本周辣椒市场库存分析

国内三樱椒主产区库存数量持续稳定在11万吨，较去年同期减少3.6万吨，同比降幅24.66%。

山东产区2021年库存辣椒约1.2万吨，三樱椒约0.6万吨；河南临颍产区6.9万吨，其中三樱椒5.2万吨；柘城2.5万吨，三樱椒1万吨。

2022年-2023年山东金乡辣椒库存情况（万吨）

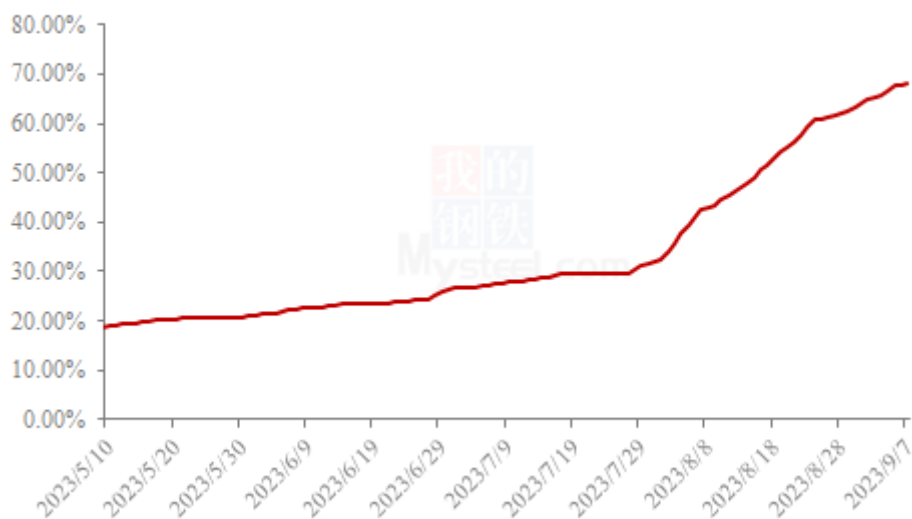


来源：钢联数据

图 2 2022 年-2023 年金乡库存情况对比

2023 年，山东金乡辣椒库存量较低，辣椒总库存约 1.2 万吨，其中三樱椒约 0.6 万吨。2022 年，受减产影响，三樱椒收获明显下降，导致当地代办从外地采购小高辣进行加工销售。

2023 年山东金乡辣椒出货占比情况 (%)



来源：钢联数据

图 3 2023 年山东金乡辣椒出货占比情况

当前金乡产区冷库椒余货不多，货主多不看好后市，卖货心态较为急切，询价拿货客商比较稀少，整体交易量不容乐观。今年金乡辣椒库存以国内小高辣为主，存库较为集中。品种以 829 为主，目前总体来看，金乡辣椒库存剩余占比约 31.67%。

2022 年-2023 年河南柘城辣椒库存情况 (万吨)

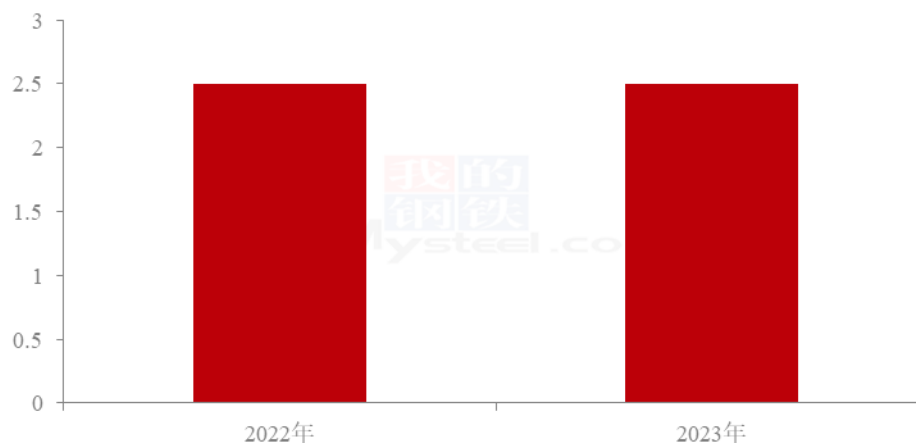
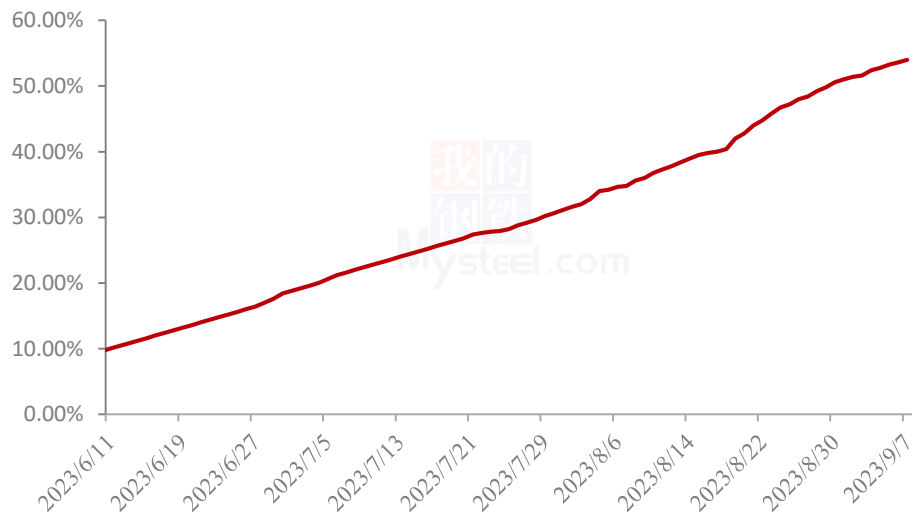


图 4 2022 年-2023 年柘城库存情况对比

2023 年，河南柘城辣椒库存约 2.5 万吨，较去年同期总库存基本持平。但三樱椒库存仅 1 万吨，高辣 0.5 万吨，板椒 0.6 万吨，花皮 0.3 万吨。

2023 年河南柘城辣椒出货占比情况 (%)

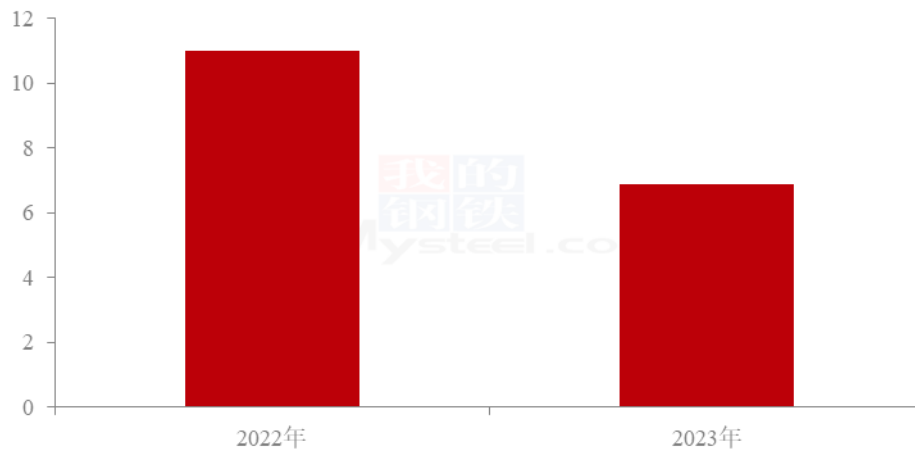


来源：钢联数据

图 3 2023 年河南柘城辣椒出货占比情况

河南柘城地区冷库椒交易依旧不快，采购商多看空冷库椒后市，多转向库外新干椒，走货量尚可。截止目前，库内辣椒剩余占比约 46.00%。

2022年-2023年河南临颖辣椒库存情况（万吨）



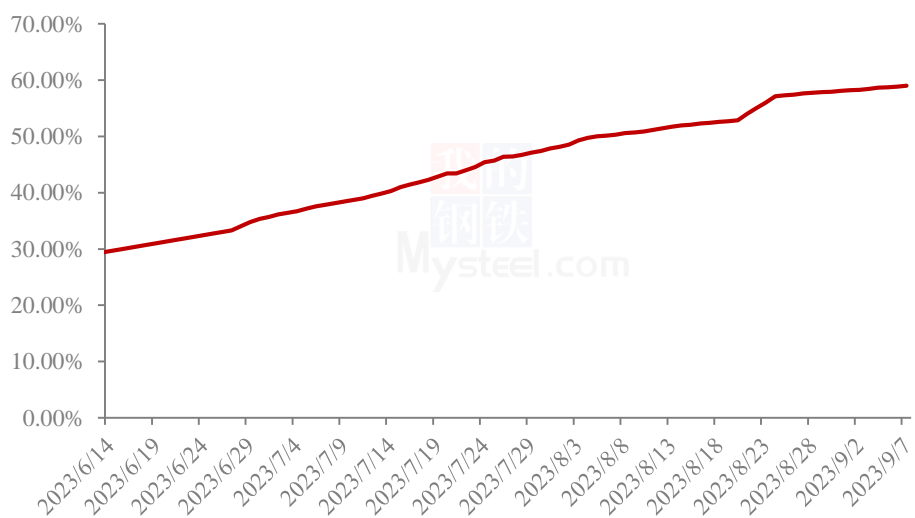
来源：钢联数据

图 5 2022 年-2023 年河南临颖库存情况对比

2023 年，河南临颖辣椒库存约 6.9 万吨，较 2022 年下降 4.1 万吨。三樱椒库存仅 5.2 万吨，子弹头 0.3 万吨。

河南临颖产区近期辣椒走货不快，辣椒淡季影响，拿货群体以批发市场及小型加工企业为主。

2023年河南临颖辣椒出货占比情况（%）



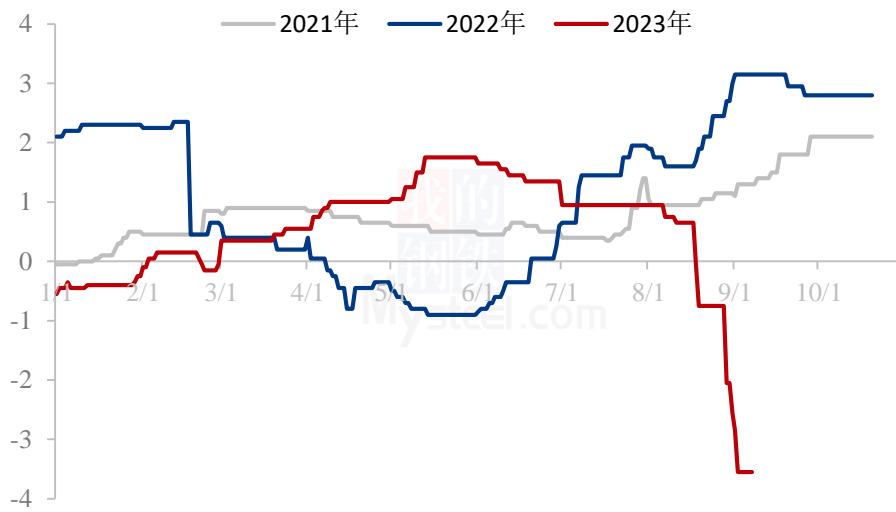
来源：钢联数据

图 6 2023 年河南临颖辣椒出货占比情况

河南临颖辣椒行情多平稳，整体交易不活跃，货主多在积极卖货，低价处理货源，采购商多挑拣，低价成交偏多。截至目前河南临颖地区库存剩余量约 28700 吨左右，库存剩余占比 41.00%。

第四章 辣椒市场利润分析

2021年-2023年山东存储商利润对比（元/斤）

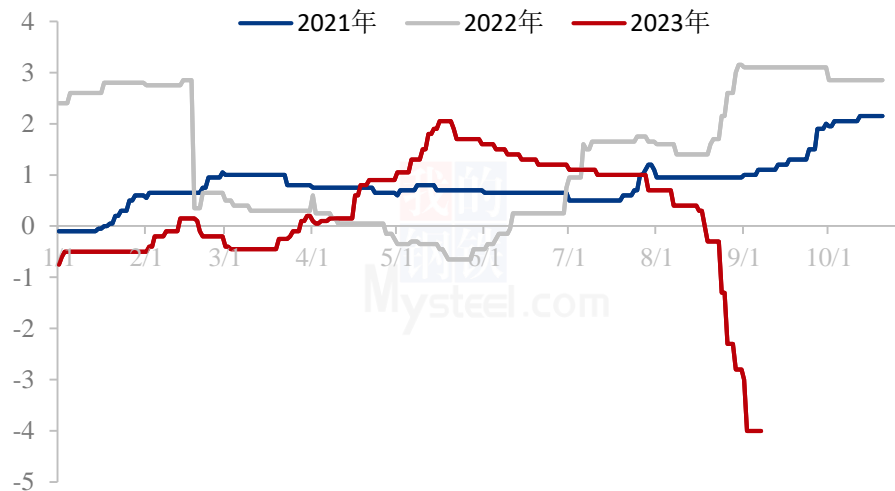


来源：钢联数据

图 7 山东金乡库存辣椒利润

上图是目前山东冷库三樱椒上通货销售利润，2023 年三樱椒入库成本均价 13.30 元/斤左右。叠加冷库存储费用及配资利息。核算利润约-3.55 元/斤。

2021年-2023年河南临颖存储商利润对比（元/斤）



来源：钢联数据

图 8 河南临颖库存辣椒利润

上图是河南临颖冷库三樱椒上通货销售利润对比，从图中可以看出，近期河南临颖库存辣椒利润近期呈下滑态势，2023年入库过程中，临颖存储成本多有不同，但多数在 13.00 元/斤以上，主流入库 13.30 元/斤，叠加存储费用及配资利息。目前盈利-4.00 元/斤左右。

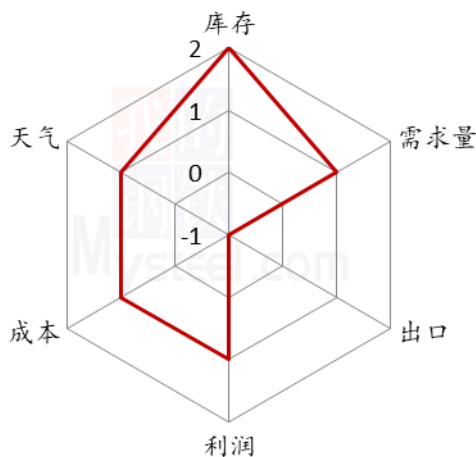
第五章 辣椒销区走货情况

本周，Mysteel 农产品继续监测国内 18 个批发市场样本，了解到目前各销区辣椒走货均表现不畅，销售订单同比明显下降。

目前，四川成都海霸王市场辣椒交易情况偏弱，价格以质论价。目前市场三樱椒，色选精品，价格参考 11.70-13.20 元/斤左右；干度好的价格偏高，干度低的价格偏弱。满天星好货：13.40-14.00 元/斤；灯笼椒好货：13.80-14.50 元/斤。

第六章 辣椒后市展望

辣椒后市价格影响因素分析



影响因素分析

利好:

1. 库存水平低于去年
2. 询价客商增多
3. 冷库费用较低
4. 天气转凉，食品加工企业开工率逐渐提升

利空:

1. 恐高情绪下，部分持货商出货积极
2. 新椒上市
3. 供应量加大

影响因素及影响力值说明

5	重大利好	-5	重大利空
4	明显利好	-4	明显利空
3	一般利好	-3	一般利空

2	小幅利好	-2	小幅利空
1	弱势利好	-1	弱势利空

注：以对价格的影响力确定利好利空因素，该因素的影响力指标是通过与市场人士充分沟通后结合市场客观情况进行的综合数值判定。

2020年-2023年国内三樱椒产区价格走势（元/斤）

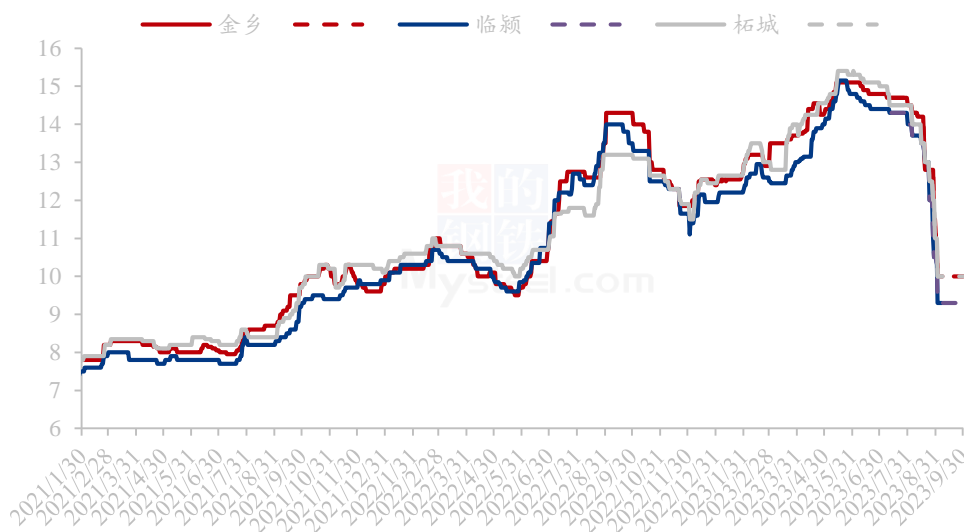


图 9 2020 年-2023 年全国三樱椒主产区价格走势对比图

来源：钢联数据

本周三樱冷库椒行情暂无明显起色，跌后企稳，存储商卖货积极性多趋于理性，让价幅度有所收窄，采购商采购积极性一般，交易尚可，价格整体走稳。新干椒方面，周内新干椒购销积极性有所提升，采购商多由库内货源转向库外货源，新干椒采购需求加大，带动走货量有所加快。综合来看，预计新干椒方面存向好预期，后期随着新干椒的走货量继续提升，或将带动一波冷库椒的走货量，但冷库椒价格波动空间有限，稳定为主。

资讯编辑：谢雪丽 021-26090205

资讯监督：王 涛 021-26090288

资讯投诉：陈 杰 021-26093100