

# 谷子市场

# 周度报告

(2023.8.31-2023.9.7)



## Mysteel 农产品

编辑：杨凯

电话：0533-7026635

邮箱：yangkai@mysteel.com

# 谷子市场周度报告

(2023. 8. 31-2023. 9. 7)

## 研究方法及标准

报告中的数据皆为本机构自有的调研数据，我们通过与市场业内人士的电话交流、在线交流、实地调研等方式对报告中数据进行验证和修正，以力求真实的反馈市场情况，并给出相应的结论，为客户的决策提供必要的帮助和参考。

## 报告可信度及声明

Mysteel 农产品力求以最详实的信息为客户提供指导与帮助，但对于据此报告做出的任何商业决策可能产生的风险，本机构不承担任何法律责任。

---

# 目 录

谷子市场周度报告.....	- 2 -
本周核心观点.....	- 1 -
第一章 谷子/小米市场行情回顾.....	- 1 -
1.1 本周谷子市场价格行情回顾.....	- 1 -
1.2 本周小米市场价格行情回顾.....	- 2 -
1.3 本周糠类价格行情回顾.....	- 2 -
第二章 谷子市场供需格局分析.....	- 3 -
2.1 谷子市场供应情况分析.....	- 3 -
2.2 小米加工厂开工率情况统计.....	- 4 -
第三章 相关产品分析.....	- 4 -
第四章 市场心态调研.....	- 5 -
第五章 谷子后市影响因素分析.....	- 6 -
第六章 后市预测.....	- 7 -



## 本周核心观点

本周新谷陆续上市中，价格存在上涨趋势，各地米厂开始纷纷备货，随着后市需求启动，将进一步带动行情提振，由于今年供应量减少明显，市场看涨情绪较浓，仍然需关注下游高价接货意愿，预计短期内新谷行情稳中偏强运行。

## 第一章 谷子/小米市场行情回顾

### 1.1 本周谷子市场价格行情回顾

表 1 主产区谷子价格统计周度

单位：元/斤

主产区	品种	上周价格	本周价格	涨跌
内蒙古赤峰	金苗 K1	2.55	3.1	0.55
	张杂 13 号	2.45	2.75	0.3
辽宁朝阳	张杂 13 号	2.5	2.8	0.3
吉林白城	吨谷	2.15	2.25	0.1
山西忻州	张杂 3 号	2.4	2.4	0
河北张家口	张杂 13 号	2.45	2.85	0.4

数据来源：钢联数据

本周内蒙古产区张杂 13 号新谷大量上市，金苗 K1 谷子零星收割，目前市场流通主要以张杂 13 号新谷为主。陈粮谷子基本平稳，市场暂无购销活动。辽宁产区新谷少量收割中，河北、山西等地暂未开始收割，当地优先采购内蒙古新粮。

本周张杂 13 号新谷出货价格 2.75 元/斤，较上周上涨 0.05 元/斤，金苗 K1 新谷出货价格 3.1 元/斤，较上周上涨 0.1 元/斤。今年新谷产量较低，亩产减少 200 斤，出米率低于往年水平，米厂加工成本较高，价格存在上涨空间。

## 1.2 本周小米市场价格行情回顾

表 2 主产区小米价格周度统计

单位：元/斤

主产区	品种	上周价格	本周价格	涨跌
内蒙古赤峰	张杂 13 号	3.7	4.0	0.3
辽宁朝阳	金苗 K1	4.0	4.3	0.3
吉林白城	吨谷	3.1	3.1	0
山西忻州	张杂 3 号	3.2	3.2	0
河北张家口	张杂 13 号	3.6	3.95	0.35

数据来源：钢联数据

本周米厂开始采购新季谷子，目前以张杂 13 号为主，金苗 K1 正处于少量上市阶段，米厂采购量较小，吨谷、张杂 3 号仍需等待九月中旬开始采收，今年谷子出米率较低，米厂加工成本较高，小米出货价格均有上涨趋势。

## 1.3 本周糠类价格行情回顾

表 3 主产区米糠价格周度统计

单位：元/斤

主产区	类别	上周价格	本周价格	涨跌
内蒙古	油糠	1.5	1.5	0
	粗糠	0.55	0.55	0
辽宁	油糠	1.45	1.5	0.05
	粗糠	0.575	0.55	-0.025

吉林	油糠	1.4	1.4	0
	粗糠	0.6	0.6	0
山西	油糠	1.25	1.25	0
	糠	0.6	0.6	0
河北	油糠	1.4	1.45	0.05
	粗糠	0.6	0.6	0
山东	油糠	1.45	1.50	0.05
	粗糠	0.58	0.58	0

来源：钢联数据

米糠价格根据各米厂加工粗细程度及含油量存在合理差异，报价以实际交易为准。

产区糠类价格存在价差，各地米厂刚需发货，由于各家加工品质不一，9月7日辽宁米厂油糠出货报价1.5元/斤，价格上涨0.05元/斤。粗糠出货参考价0.55元/斤，价格回落0.025元/斤。

## 第二章 谷子市场供需格局分析

### 2.1 谷子市场供应情况分析

表4 谷子各产区种植面积增减情况统计

主产区	谷子种植面积增减情况	种植品种
内蒙古赤峰	减少 30%	金苗 K1、张杂 13 号、神谷
吉林白城	减少 50%	吨谷、公谷、金谷
辽宁朝阳	减少 30%	金苗 K1、张杂 13 号、
辽宁阜新	减少 50%	吨谷、公谷
张家口	减少 30%	张杂 3 号、张杂 13 号

山西忻州

减少 40%

晋谷 21 号、张杂 3 号

南省

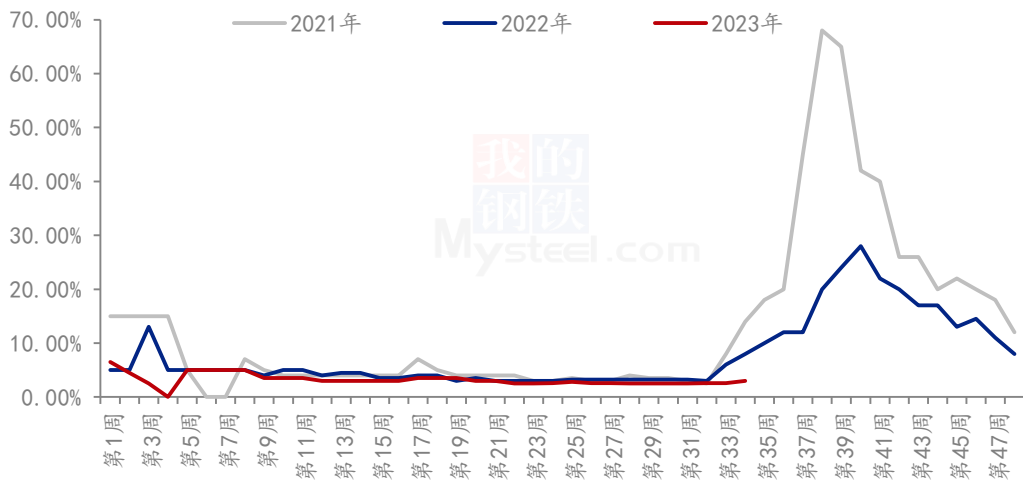
减少 30%

豫谷 18 号、豫谷 33 号

数据来源：钢联数据

## 2.2 小米加工厂开工率情况统计

(2021-2023年) 全国米厂开工率



数据来源：钢联数据

图 1 产区米厂平均开机率

上图为小米行业米厂平均开机率统计，本周全国米厂平均开工率 3.00%，开工率较上周上涨 0.4%，由于新谷开始大量上市，辽宁、内蒙古、河北等地米厂纷纷采购新粮，随着下游需求陆续恢复，米厂开工逐步回暖，短期内仍然根据订单加工，商家观望其他品类新谷上市行情。

## 第三章 相关产品分析

**高粱：**本周国产高粱价格稳定为主，市场粮源较少，下游酿造企业少量采购，受囤粮成本限制，持粮主体稳价心态较强；山东、湖北、山西等地区红缨子上市量继续增加，酿造企业采购不积极，价格回落明显，贸易商少量收购维护老客户，谨慎观望。进口高粱价格继续上涨，贸易商库存不多，惜售情绪较浓，支撑价格上涨，但下游采购有限，实际成交清淡，目前价格已处高位，预计进口高粱价格高位盘整为主。

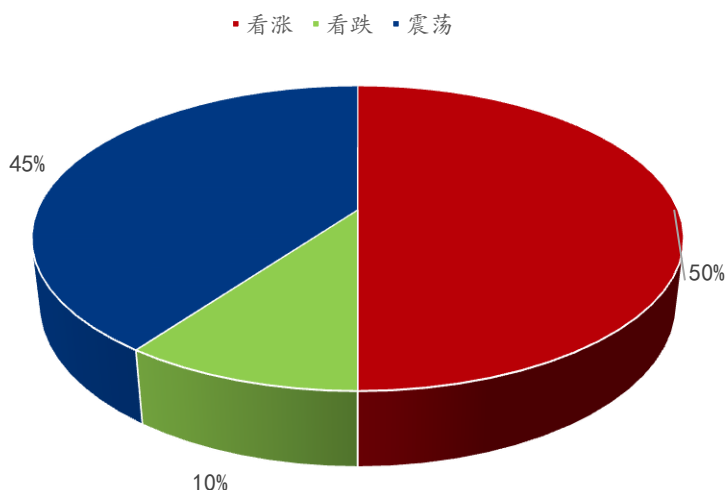
**绿豆：**芽豆行情看涨情绪浓，今年绿豆缺口明显，陈粮几无库存，市场存在补货



需求，预计新粮大量上市后，行情存在上涨预期。商品绿豆暂无波动，国产市场占有率较低，进口绿豆货源充足，各地需求进入淡季。终端消费无力支撑，预计后期商品价格仍存下滑空间。

## 第四章 市场心态调研

### 市场心态调研



数据来源：钢联数据

图 2 谷子市场心态调研

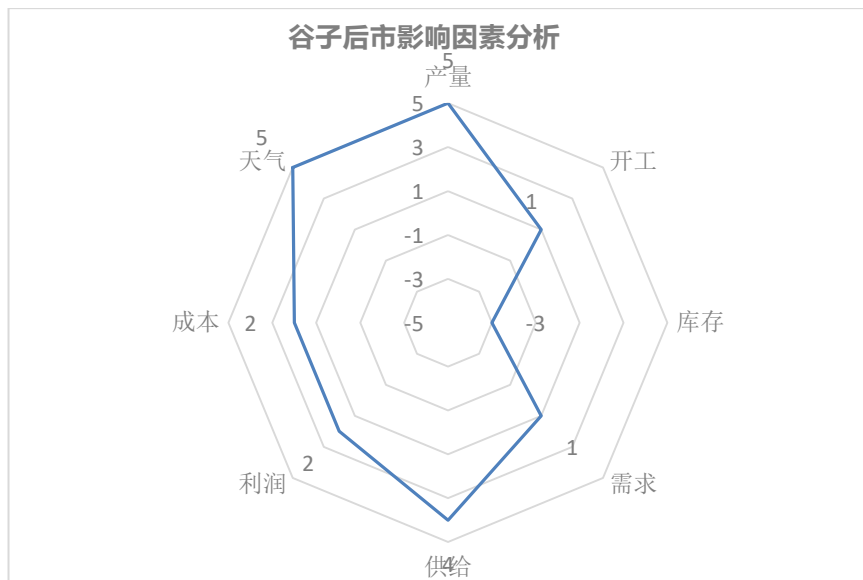
上图调研主要群体为粮商、米厂及小米批发商，参考行业内 30 家贸易主体观点。

**观点为震荡的群体占 40%。**主要原因是终端消费暂未启动，米厂基本按需采购，市场主体备货仍偏谨慎，行情存在僵持阶段。

**观点为下滑的群体占 10%，**主要原因是新谷供应增多，在目前供大于求的状态下，价格存在下滑空间。

**观点为上涨的群体占 50%。**主要原因是新谷陆续上市，产量存在减产情况，后续供应不足，价格存在看涨预期。

## 第五章 谷子后市影响因素分析



### 影响因素分析:

**开工:** 开工率逐步回暖, 米厂按需加工;

**产量:** 新季谷子长势一般, 单产减少 200 斤;

**供给:** 产区售粮进度 8 成左右, 张杂 13 号谷子大量上市, 金苗 K1 零星收割。

**需求:** 终端需求一般, 市场仍然观望情绪明显;

**天气:** 天气干旱影响, 新谷产量减少;

**心态:** 下游商家备货谨慎;

**总结:** 新谷陆续上市, 米厂按需加工, 下游终端消费暂稳, 短期内价格僵持为主。

### 影响因素及影响力值说明

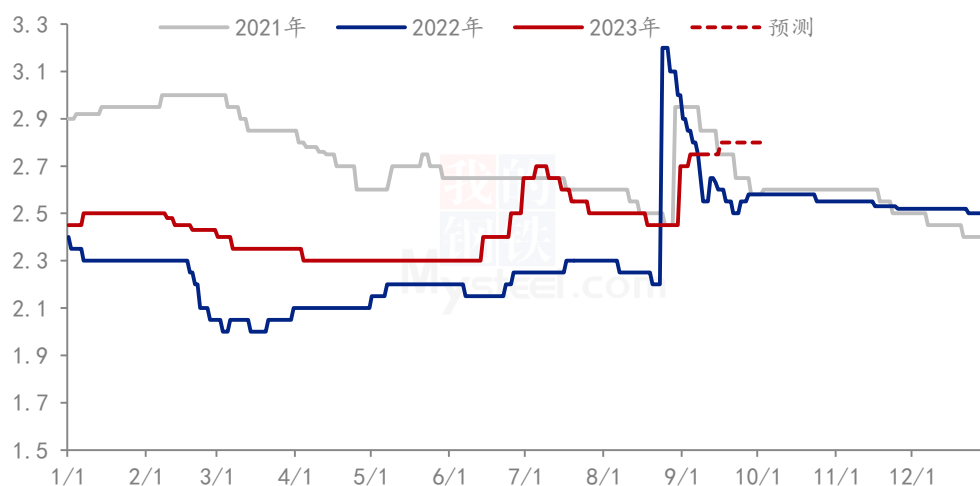
5	重大利好	-5	重大利空
4	明显利好	-4	明显利空
3	一般利好	-3	一般利空
2	小幅利好	-2	小幅利空
1	弱势利好	-1	弱势利空

注: 以对价格的影响力确定利好利空因素, 该因素的影响力指标是通过与市场人士充分沟通后结合市场客观情况进行的综合数值判定。

## 第六章 后市预测

本周新谷陆续上市中，价格存在上涨趋势，各地米厂开始纷纷备货，随着后市需求启动，将进一步带动行情提振，由于今年供应量减少明显，市场看涨情绪较浓，仍然需关注下游高价接货意愿，预计短期内新谷行情稳中偏强运行。

(2021-2023年) 内蒙古张杂13号谷子价格走势(单位: 元/斤)



注：新陈粮交接，9月份开始市场流通新粮为主，Mysteel农产品开始更新新粮报价。

数据来源：钢联数据

图3 谷子价格走势预测

资讯编辑：杨凯 021-26090201

资讯监督：王涛 021-26090288

资讯投诉：陈杰 021-26093100