

鸡蛋市场 周度报告

(2023.8.31-2023.9.7)



Mysteel 农产品

编辑：王秋雨、滕玉洁、王娜娜、王芳、徐攀、电话：021-26090233
罗飞

邮箱：wangqiuyu@mysteel.com

传真：021-26093064

鸡蛋市场周度报告

(2023. 8. 31-2023. 9. 7)

研究方法及标准

报告中的数据皆为本机构自有的调研数据，我们通过与市场业内人士的电话交流、在线交流、实地调研等方式对报告中数据进行验证和修正，以力求真实的反馈市场情况，并给出相应的结论，为客户的决策提供必要的帮助和参考。

报告可信度及声明

Mysteel 农产品力求以最详实的信息为客户提供指导与帮助，但对于据此报告做出的任何商业决策可能产生的风险，本机构不承担任何法律责任。

目 录

鸡蛋市场周度报告.....	- 2 -
本周核心观点.....	- 1 -
第一章 市场关键指标汇总.....	- 1 -
第二章 本周鸡蛋现货价格分析.....	- 2 -
2.1 本周鸡蛋现货价格分析.....	- 2 -
2.2 本周鸡蛋期货市场回顾.....	- 3 -
第三章 本周鸡蛋市场基本面分析.....	- 4 -
3.1 供应面分析.....	- 4 -
3.2 需求面分析.....	- 5 -
第四章 本周鸡蛋市场库存统计.....	- 6 -
第五章 本周蛋鸡养殖成本与盈利理论值分析.....	- 7 -
第六章 相关产品.....	- 8 -
6.1 肉鸡.....	- 8 -
6.2 生猪.....	- 9 -
第七章 市场心态调研.....	- 10 -
第八章 鸡蛋下周价格预测.....	- 12 -

本周核心观点

本周鸡蛋主产区均价 5.40 元/斤，较上周上涨 0.12 元/斤，涨幅 2.27%，鸡蛋主销区均价 5.38 元/斤，较上周上涨 0.12 元/斤，涨幅 2.28%。本周鸡蛋价格持续上涨，一方面受南方台风天气影响，贸易环节补货需求增加，另一方面随着中秋节日临近，食品企业采购量提升，周内在情绪助推叠加各环节短期采购量增加的影响下，蛋价稳步上涨。截至目前，蛋价涨至年内最高点，蛋价再次冲高后，各环节心态趋于谨慎，市场走货渐缓，预计下周鸡蛋价格或将高位回调。

第一章 市场关键指标汇总

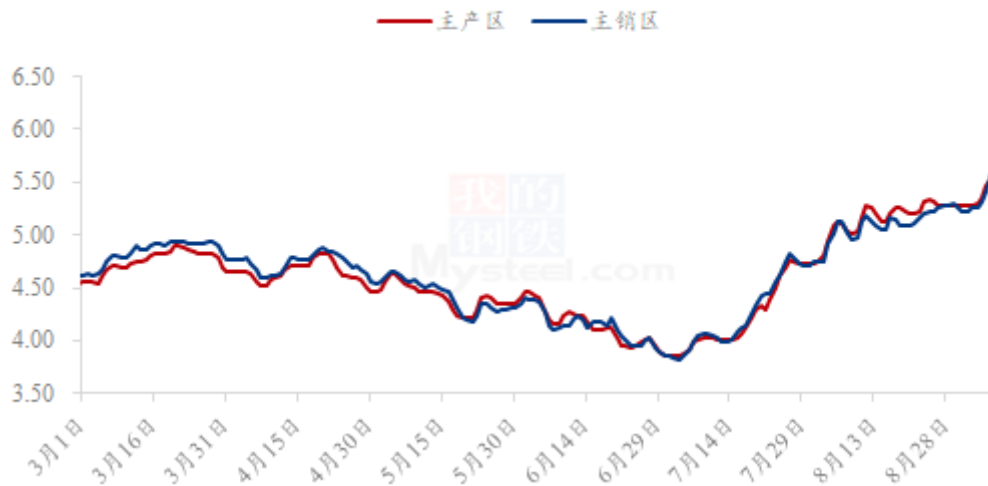
表 1 关键指标汇总

	类别	本周	上周	涨跌
价格	主产区价格 (元/斤)	5.40	5.28	2.27%
	主销区价格 (元/斤)	5.38	5.26	2.28%
供应	淘汰鸡出栏量 (万只)	48.62	49.98	-2.72%
	淘汰鸡日龄 (天)	537	535	2
需求	北京市场到车量 (车)	119	122	-3
	广东市场到车量 (车)	411	470	-59
	销区销量 (吨)	7497.48	7991.58	-6.18%
库存	生产环节 (天)	0.52	0.68	-23.53%
	流通环节 (天)	0.95	1.10	-13.64%
利润	蛋鸡养殖成本 (元/斤)	4.44	4.45	-0.22%
	蛋鸡养殖利润 (元/斤)	0.95	0.83	14.46%

第二章 本周鸡蛋现货价格分析

2.1 本周鸡蛋现货价格分析

全国鸡蛋主产区与主销区价格对比图（元/斤）



数据来源：钢联数据

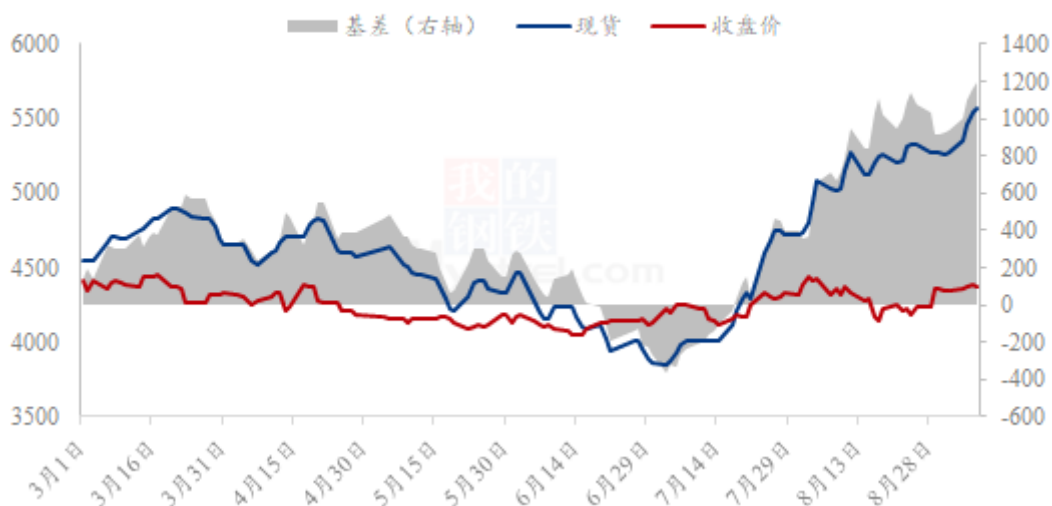
图 1 全国鸡蛋主产区与主销区价格对比图

主产区：本周鸡蛋主产区均价 5.40 元/斤，较上周上涨 0.12 元/斤，涨幅 2.27%。本周鸡蛋价格持续上涨，一方面原因是部分南方地区受天气原因影响，终端需求向好，各环节交投氛围尚可，另一方面随着中秋节日临近，食品加工厂采购量有所增加，市场看涨情绪明显，拉动蛋价上涨。

主销区：本周鸡蛋主销区均价 5.38 元/斤，较上周上涨 0.12 元/斤，涨幅 2.28%。周内主销区价格呈上升趋势。本周周初随着学校开学，开学季备货结束后，市场成交略显清淡，周中产区蛋价不断上调，各环节拿货量增加，市场交投加快，带动销区市场走量，蛋价涨至高点后，各环节谨慎情绪加重，市场走货渐缓。

2.2 本周鸡蛋期货市场回顾

鸡蛋基差图（元/500千克）



数据来源：钢联数据

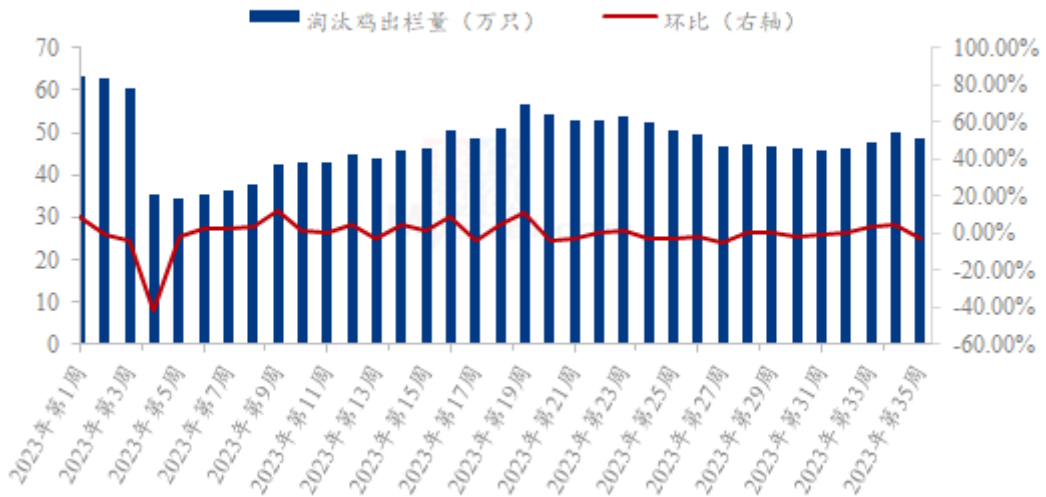
图2 鸡蛋基差图

本周鸡蛋期货主力合约由2310呈现窄幅震荡走势，截止到本周四收于4370元/500千克，期现基差为1195元/500千克，本周最低收盘价4340元/500千克，最高收盘价4380元/500千克，价差40元/500千克。截至周四本周现货价格呈上涨走势，当前供应表现尚可，需求面稍有好转，尤其是南方部分地区受天气影响，终端群众采买较为积极，各环节交投氛围尚可，市场看涨情绪明显，拉动蛋价上涨；受现货市场影响本周期货盘面窄幅震荡为主，周初盘面在4300元/500千克附近调整，后虽想冲高但相对乏力，整体波动区间不大。

第三章 本周鸡蛋市场基本面分析

3.1 供应面分析

全国代表市场淘汰鸡周度出栏量统计图（万只）



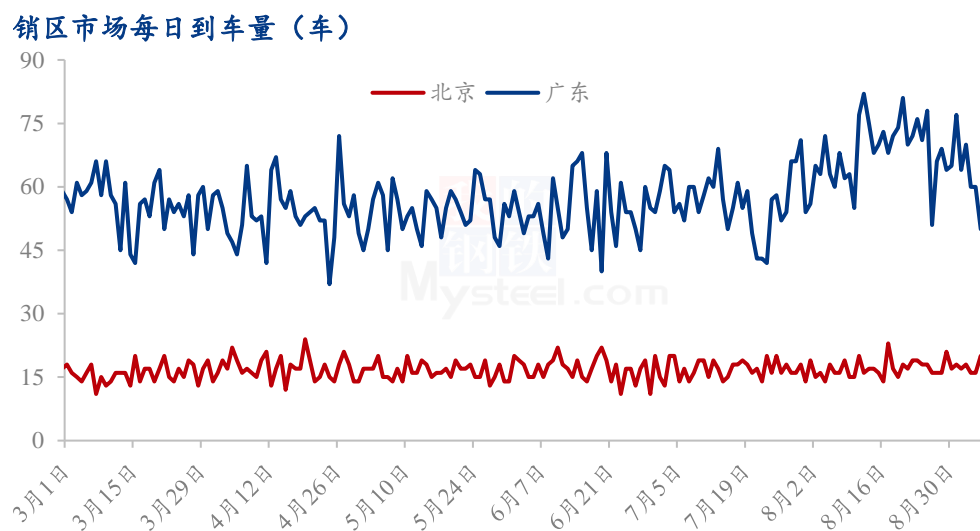
数据来源：钢联数据

图 3 代表市场淘汰鸡周度出栏量

淘汰鸡出栏量增加：本周 Mysteel 农产品对全国 11 个重点产区 19 个代表市场的淘汰鸡出栏量进行监测统计，总出栏量 48.62 万只，环比减幅 2.72%。本周鸡蛋价格持续走强，养殖端盈利颇丰，淘汰老鸡积极性不高。需求方面，由于前期屠宰企业库存偏低，本周零星补货，按需采购，农贸市场销量始终平淡，整体而言，本周淘汰鸡出栏量微幅减少。下周鸡蛋价格存下跌预期，且中秋节前是传统淘鸡旺季，预计下周淘鸡出栏量或呈增加趋势。

淘汰日龄增加：本周 Mysteel 农产品对全国 11 个重点产区 19 个代表市场的淘汰日龄进行监测统计，本周平均淘汰日龄 537 天，较上周延后 2 天。其中平均日龄最高 565 天，最低 510 天。本周鸡蛋价格偏强，养殖单位淘鸡紧迫性不强，局部区域有压栏情况。

3.2 需求面分析



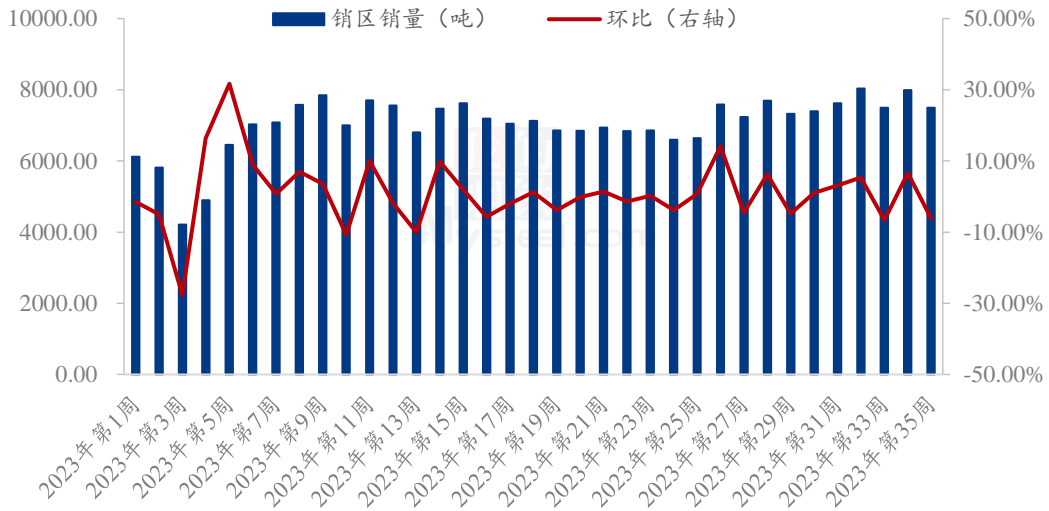
数据来源：钢联数据

图3 销区市场到车量对比图

北京到车量分析：本周北京市场到货119车，较上周到车量减少3车，减幅2.46%。周内北京市场需求尚可，上半周市场到车相对正常，周中随着外围产区蛋价不断上调，市场流通速度见快，贸易环节要货积极性提升，但由于货源供应略有偏紧，市场到车有所减少，整体周内北京市场到车总量有所减少，日到车量有一定波动，日均到车量在17车左右。

广东到车量分析：本周广东市场到货411车，较上周到车量减少59车，减幅12.55%。本周广东市场需求一般，到车总量大幅减少，周初受台风影响，市场要货尚可，周初两天市场到车相对正常，而随后到车减少，到车量偏低，整体周内因广东销区蛋价偏低，贸易商多以少量要货以提升蛋价，另外销区对代卖销售有所抵制，整体周内广东市场到车量大幅减少，日均到车在59车左右。

销区市场销量统计 (吨)



数据来源：钢联数据

图 4 销区市场销量统计图

销区销量环比下降：本周 Mysteel 农产品对全国五个代表销区市场进行数据监测统计，本周鸡蛋销量为 7497.48 吨，较上周下跌 6.18%。周初随着多数学校开学，各环节多以清理库存为主，市场成交显清淡，而后随着南方台风天气影响叠加情绪助推，产区蛋价不断上调，贸易环节多积极补货，同时商超、电商、食品企业采购量有所提升，带动销区市场走量，周尾期，随着市场趋稳，各环节补货趋于谨慎。综合来看，周内终端需求较为一般，销区需求转强后再度转弱，销区销量环比降低。

第四章 本周鸡蛋市场库存统计

表 2 全国重点地区生产与流通环节库存天数统计

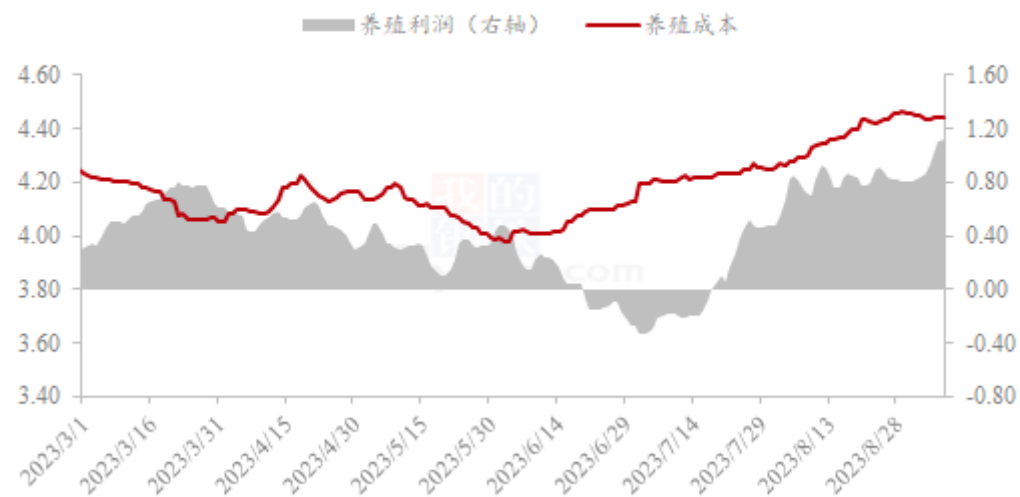
	山东	河南	河北	东北	湖北	江苏	西南	安徽	山西	西北
生产环节	0.33	0.00	0.80	0.50	0.00	0.50	0.80	0.50	0.75	0.50
流通环节	0.83	1.00	1.00	1.00	1.50	1.00	0.80	1.00	1.00	1.00

数据来源：钢联数据

截至本周四，生产环节库存为 0.52 天，较上周四减少 23.53%；流通环节库存为 0.95 天，较上周四减少 13.64%。蛋价再创年内新高，养殖单位多以逢高出货，生产环节库存环比下降。而终端群众消费对当前高价接受力度有限，下游二、三批经销商看空后市，接货意愿趋于谨慎，维持轻仓节奏，流通环节库存亦减少。

第五章 本周蛋鸡养殖成本与盈利理论值分析

蛋鸡养殖成本与盈利对比图（元/斤）



数据来源：钢联数据

图 5 蛋鸡养殖成本与利润对比图

本周蛋鸡养殖成本为 4.44 元/斤，较上周下跌 0.01 元/斤，环比跌幅 0.22%；养殖盈利为 0.95 元/斤，较上周上涨 0.12 元/斤，环比涨幅 14.46%。本周玉米均价为 2937 元/吨，较上周上涨 14 元/吨。东北玉米整体稳定，辽宁新粮零星上市，新陈粮过渡初期，价格相对坚挺。华北先跌后稳，本地货源出库意愿增强，东北货源流入供应增加，深加工企业价格下跌。但由于新玉米上市时间推迟，价格又出现微幅反弹。销区玉米渠道库存维持低位，但饲料企业偏向采购糙米，供需博弈下，价格高位震荡。本周豆粕均价为 4965 元/吨，较上周下跌 63 元/吨，豆粕现货震荡下行。受前期盘面不断上行及预期 9-10 月到港供应减少影响下，下游饲料企业备货充足，当下饲料企业消耗库存为主，下游采购心态不佳，短期现货基差承压运行为主。综合来看，周内玉米小涨，豆粕跌幅稍大，蛋鸡养殖成本环比微降。本周鸡蛋市场持续上行，周内局部南方市场受台风影响，终端群众存恐慌心理积极囤货。叠加学校食堂及食品企业按需补货，多地内销走货尚可。市场情绪再度升温，拉动蛋价持续上涨。本周蛋价环比涨幅较大，蛋鸡养殖盈利明显提升。

第六章 相关产品

6.1 肉鸡

(2022年-2023年) 全国白羽肉鸡均价走势图 (元/斤)

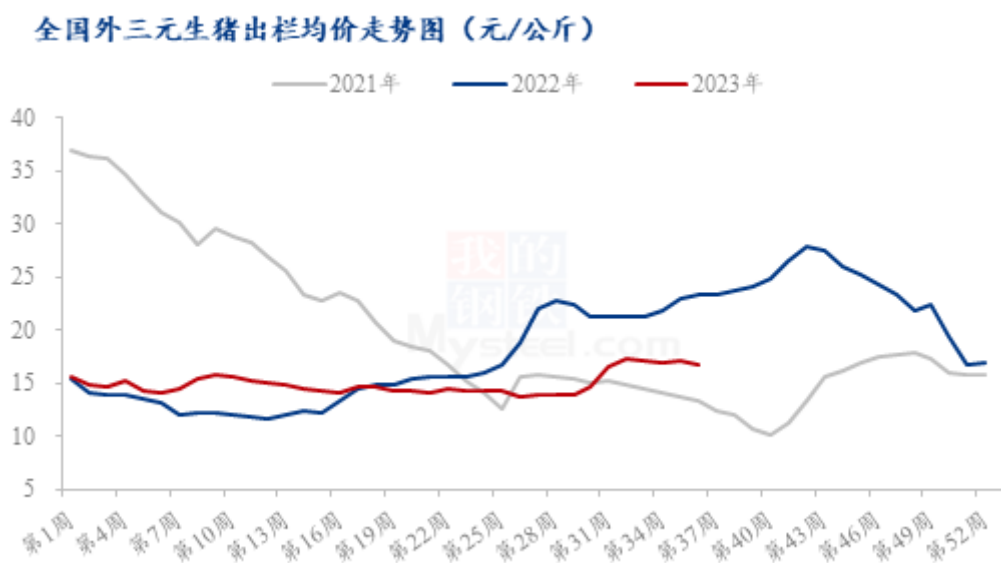


数据来源：钢联数据

图 6 肉鸡价格走势

本周白羽肉鸡价格触底反弹，但下半周开始出现明显的上行阻力，周内全国棚前成交均价为 4.04 元/斤，环比跌幅为 0.74%，同比跌幅为 11.40%。上半周，养殖端存在明显的抗价惜售情绪，纷纷退计划来表达对毛鸡低价的抵触，供应偏紧叠加屠宰端盈利丰厚，工厂为维持高开工率和高周转率，毛鸡出现了较高的暗加幅度，山东毛鸡回收甚至一度达到了 4.20 元/斤以上的实际棚前收购价格。与此同时，屠宰端有意拉涨毛鸡来推动产品出货，毛鸡报价得以连续上调。下半周，随着冻品端毫无波澜，屠宰拉涨效果不理想，毛鸡出现了明涨暗跌，并且暗加幅度在后续一步步减弱，毛鸡价格弱势持稳运行。东北月初鸡源不足，但随着毛鸡价格反弹后持稳，养户出鸡心态转变，压栏鸡积极出栏后开始支撑当地满宰运行。

6.2 生猪



数据来源：钢联数据

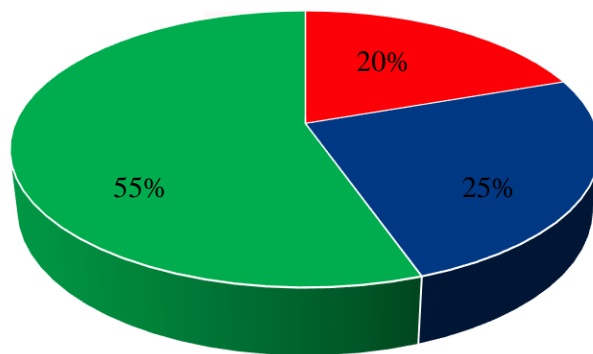
图 7 生猪价格走势图

本周生猪出栏均价在 16.75 元/公斤，较上周下跌 0.28 元/公斤，环比下跌 1.64%，同比下跌 28.42%。本周猪价呈现下跌趋势。供应方面来看，本月规模场出栏增量，散户认价出栏的增多，北方部分二次育肥户开始出栏，导致供应量充足。需求方面来看，虽开工率微增，暂无明显利好支撑，刚需预期兑现仍待时日，行情支撑力度不足。整体来看，供应仍略大于需求，预计下周猪价偏弱运行。

第七章 市场心态调研

市场心态调研

■ 看涨 ■ 看稳 ■ 看跌




数据来源：钢联数据

图 8 市场心态调研

本周 Mysteel 农产品共对 56 家企业进行了下周市场心态调研，这 56 家企业中有 37 家是贸易端，19 家是养殖端。根据调研结果来看，其中 11 家看涨，占比 20%；看稳 14 家，占比 25%；看跌 31 家，占比 55%。

鸡蛋后市影响因素分析



影响因素分析:

存栏量: 在产蛋鸡存栏量环比增加。

产蛋率: 蛋鸡产蛋率有所恢复。

需求: 终端消费者对目前蛋价接受程度有限, 需求面或有转弱预期。

库存: 各环节依旧维持低位库存。

成本: 饲料成本偏高, 运输成本也在增加。

天气: 气温转凉, 蛋品质量得到提升及便于存储。

总结: 本周鸡蛋价格呈上涨态势, 市场看涨情绪明显, 拉动蛋价上涨。截至目前, 蛋价涨至年内最高点, 蛋价再次冲高后, 各环节谨慎情绪加重, 市场走货渐缓, 预计下周鸡蛋价格或将高位回调。

影响因素及影响力值说明

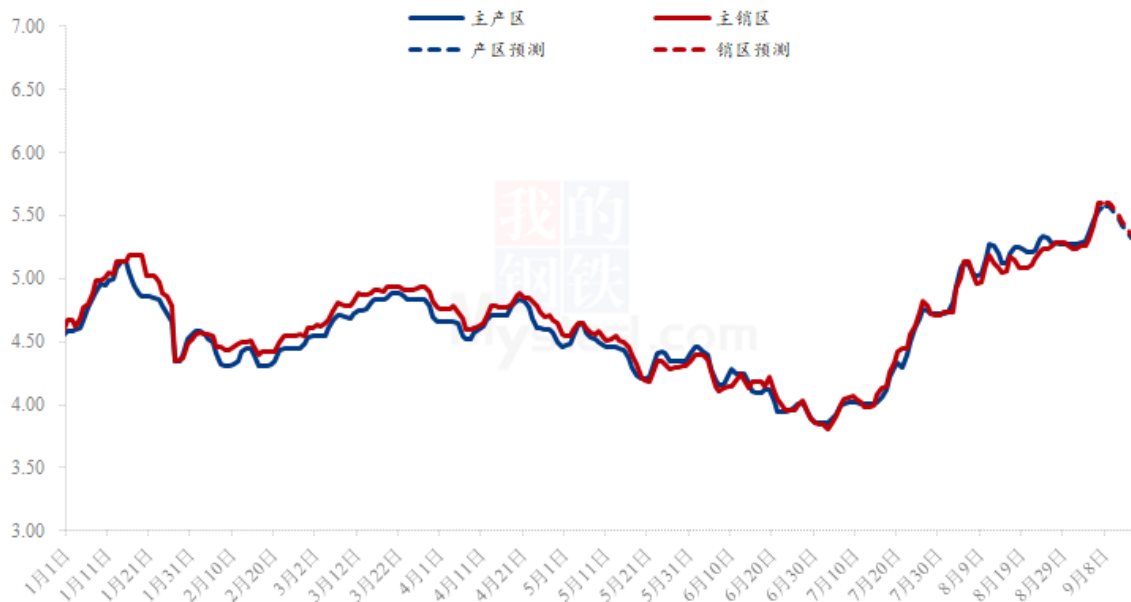
5	重大利好	-5	重大利空
4	明显利好	-4	明显利空
3	一般利好	-3	一般利空
2	小幅利好	-2	小幅利空
1	弱势利好	-1	弱势利空

注: 以对价格的影响力确定利好利空因素, 该因素的影响力指标是通过与市场人士充分沟通后结合市场客观情况进行的综合数值判定。

影响因素分析:

第八章 鸡蛋下周价格预测

国内产销区均价及预测走势图（元/斤）



数据来源：钢联数据

图9 鸡蛋价格走势预测

从供应面看，近期上高峰的蛋鸡数量逐渐增加，而新开产蛋鸡的数量出现小幅下滑，但受养殖品种影响，市场中小码蛋依旧偏多。淘汰鸡方面，蛋鸡产蛋率恢复且蛋价再次上涨，养殖户出栏意愿减弱，淘汰鸡量略有减少，预计后期会随着蛋价下滑，淘汰鸡出栏量将有所回升，综合来看，中小码蛋冷库仍在出库，市场整体供应面相对充沛。

从需求面看，中秋尚需时日，商超及农贸市场蛋价高位下按需采购为主，同时学校食堂需求趋于稳定，旅游餐饮行业亦减量明显，食品企业中秋前生产需求基本接近尾声，而终端消费者对目前蛋价接受程度有限，需求面或有转弱预期。

从市场心态看，蛋价再次冲高，各环节心态谨慎，看空心态显现，市场交易氛围转淡，蛋价短期上涨受限，回落风险增加。

综合来看，预计下周鸡蛋市场高位回调，调整幅度在 0.20 元/斤上下，主产均价 5.30-5.40 元/斤。

资讯编辑：滕玉洁 021-26090237

资讯监督：王涛 021-26090288

资讯投诉：陈杰 021-26093100