

稻米市场

周度报告

(2023.8.31-2023.9.7)



Mysteel 农产品

编辑：岳姝帆

电话：0533-7027156

邮箱：yuesf@mysteel.com

传真：0533-26093064

稻米市场周度报告

(2023. 8. 31–2023. 9. 7)

研究方法及标准

报告中的数据皆为本机构自有的调研数据，我们通过与市场业内人士的电话交流、在线交流、实地调研等方式对报告中数据进行验证和修正，以力求真实的反馈市场情况，并给出相应的结论，为客户的决策提供必要的帮助和参考。

报告可信度及声明

Mysteel 农产品力求以最详实的信息为客户提供指导与帮助，但对于据此报告做出的任何商业决策可能产生的风险，本机构不承担任何法律责任。

目 录

稻米市场周度报告.....	- 2 -
本周核心观点.....	- 1 -
第一章 本周稻米市场主要指标概述.....	- 1 -
1.1 稻谷市场行情分析.....	- 1 -
1.2 大米市场行情分析.....	- 2 -
1.3 销区市场价格行情分析.....	- 3 -
1.4 本周国内期货市场.....	- 3 -
1.5 本周国外期货市场.....	- 4 -
第二章 国内稻米供需格局.....	- 5 -
2.1 全国米厂平均开机率分析.....	- 5 -
2.2 国储拍卖情况.....	- 5 -
第三章 副产品和相关产品情况.....	- 6 -
3.1 副产品行情回顾.....	- 6 -
3.2 相关产品情况回顾.....	- 6 -
第四章 市场心态解读.....	- 7 -
4.1 籼稻市场心态解读.....	- 7 -

4.2 粳稻市场心态解读.....	- 8 -
第五章 大米后市影响因素分析	- 9 -
第六章 稻米市场走势分析预测	- 10 -

本周核心观点

本周稻米市场新粮上市范围增多。南方中稻继续收割上市，业者按需采购为主；黑龙江局地粳稻零星上市，质量尚可，业者信心增加。下游消化放缓，业者多谨慎观望后市。本周最低收购价稻谷拍卖创年度新高，总计成交 97934 吨，总成交 32.87%。

第一章 本周稻米市场主要指标概述

1.1 稻谷市场行情分析

表 1 稻谷到厂报价

单位：元/斤

地区	品种	上周均价	本周均价	涨跌
黑龙江	圆粒粳稻	1.46	1.48	0.02
	新季绥粳 18	2.00	2.00	0
吉林	超级稻	1.56	1.56	0
辽宁	辽星稻谷	1.63	1.63	0
江苏	普通粳稻	1.48	1.48	0
安徽	糯稻谷	1.82	1.82	0
湖南	新季中稻	1.38	1.38	0
湖北	丰两优稻谷	1.42	1.42	0
江西	优质杂交稻	1.38	1.38	0

数据来源：钢联数据

粳稻产区：本周粳稻市场多地余粮紧缺，价格坚挺运行，局地新粮上市，业者零星采购。截至本周四（9月7日）北方市场普通粳稻收购到厂主流价格在

1.40-1.55 元/斤，粳稻主流价格在 1.90-3.20 元/斤，按质论价。

籼稻产区：本周籼稻下游走货放缓，业者按需采购原粮。截至本周四（9月7日）南方市场晚籼稻主流价格 1.38-1.50 元/斤，香稻到厂价格 1.50-1.80 元/斤，按质论价。

糯稻产区：本周糯稻部分地区有酿酒需求，市场购销活跃度提高。截至本周四（9月7日）黑龙江地区糯稻收购参考价格 1.70-1.76 元/斤；安徽地区糯稻收购主流价格 1.75-1.85 元/斤，局地高价参考 1.95 元/斤，按质论价。

1.2 大米市场行情分析

表 2 大米出厂报价

单位：元/斤

地区	品种	上周均价	本周均价	涨跌
黑龙江	圆粒粳米	1.90	1.92	0.02
	新季绥粳 18	3.10	3.10	0
吉林	超级稻米	2.10	2.13	0.03
辽宁	辽星米	2.26	2.26	0
江苏	粳米	1.90	1.90	0
安徽	糯米	2.56	2.60	0.04
湖南	新季中米	2.05	2.05	0
湖北	丰两优米	1.98	1.98	0
江西	杂交米	2.25	2.25	0

数据来源：钢联数据

粳米产区：本周粳米大部稳定，局地略涨，主受原粮支撑所致。截至本周四（9月7日）北方市场普通粳米主流价格 1.90-2.20 元/斤，优质大米出厂价格

2.45-3.80 元/斤，按质论价。

粳米产区：本周粳米接单走货，相对平稳。截至本周四（9月7日）南方市场粳米主流价格 1.80-1.93 元/斤，优质米出厂价格 2.00-2.30 元/斤，香米出厂主流价格 2.30-2.90 元/斤。

糯米产区：糯米消费略有抬升，走货加快，价格稳中有涨。截至本周四（9月7日）黑龙江地区糯米出厂主流价格 2.25-2.35 元/斤；安徽地区糯米出厂主流价格 2.40-2.60 元/斤，高价 2.65 元/斤，按质论价。

1.3 销区市场价格行情分析

表 3 部分销区市场大米报价

单位：元/公斤

地区	品种	上周批发价	本周批发价	涨跌
黑龙江	一级晚粳米	5.78	5.78	0
黑龙江	一级粳糯米	5.66	5.66	0
江苏	一级晚粳米	4.68	4.68	0
安徽	一级晚粳米	5.20	5.22	0.02
江西	一级晚粳米	4.94	4.94	0

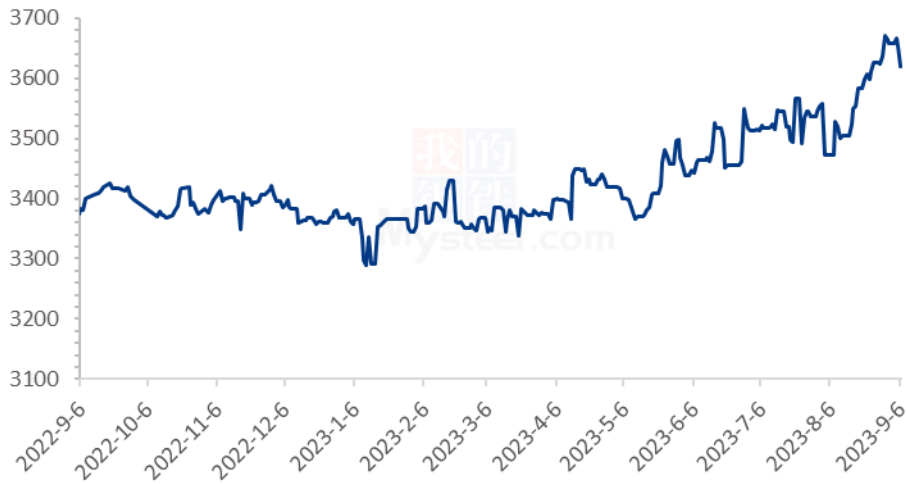
数据来源：浙江粮油交易网

本周销区市场糯米受下游需求带动，有走高之势，其他品种主流价格相对稳定。新季稻作陆续上市，业者采购理性，交易氛围平淡。

1.4 本周国内期货市场

截至 9 月 6 日粳米主力合约收盘价 3619 元/吨，较上周下跌 51 元/吨。（备注：大连商品交易所粳米主力合约当日未开盘情况，延续上一开盘日的收盘价作图）

2022-2023年粳米主力合约收盘走势：元/吨



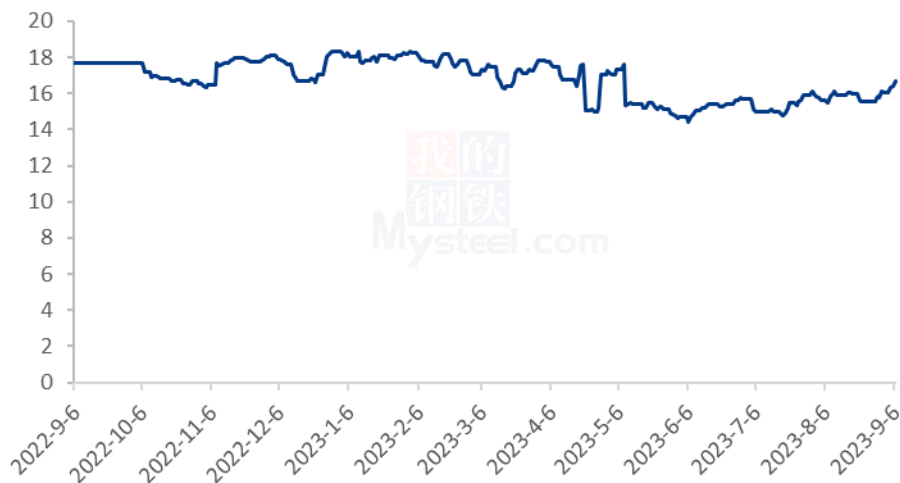
数据来源：钢联数据

图 1 2022-2023 年国内稻谷期货价格走势

1.5 本周国外期货市场

截至 9 月 6 日 CBOT 糙米主力合约收盘价 16.58 美元/英担，较上周下跌 0.11 美元/英担。（备注：当日未开盘情况，延续上一开盘日的收盘价作图）

2022-2023年CBOT糙米价格走势（单位：美元/英担）



数据来源：钢联数据

图 2 2022-2023 年 CBOT 糙米价格走势

第二章 国内稻米供需格局

2.1 全国米厂平均开机率分析

本周全国米厂平均开工率 39%，较上周回落。院校开学备货季已过，下游需求放缓，米企接单加工，短时预计整体消费理性为主。



数据来源：钢联数据

图 3 2022-2023 年全国大米主产区米厂平均开机率

2.2 国储拍卖情况

表 4 稻谷最低收购价 9 月 5 日 (2019-2022 年) 交易结果

单位：数量：吨；价格：元/吨

品种	交易数量	成交数量	最高价	最低价	均价	成交率
早籼稻	暂停投放	-	-	-	-	-
中晚籼稻	301353	74773	2805	2520	2589.32	24.81%
粳稻	300865	123161	2835	2560	2660.01	40.94%
合计	602218	197934	2835	2520	2633	32.87%

数据来源：国家粮食交易中心

2023 年 9 月 5 日，国储投放中晚籼稻及粳稻共计 602218 吨。中晚籼稻共计投放

301353 吨，成交 74773 吨，最高价 2805 元/吨，最低价 2520 元/吨，成交均价 2589.32 元/吨，成交率 24.81%；粳稻共计投放 300865 吨，成交 123161 吨，最高价 2835 元/吨，最低价 2560 元/吨，成交均价 2660.01 元/吨，成交率 40.94%。总计成交 197934 吨，总成交率 32.87%

第三章副产品和相关产品情况

3.1 副产品行情回顾

表 5 大米副产品行情回顾

地区	油糠（元/斤）			毛碎米（元/斤）			稻壳/统糠（元/吨）		
	上周	本周	涨跌	上周	本周	涨跌	上周	本周	涨跌
黑龙江	1.20	1.22	0.02	1.35	1.35	0	300	360	60
吉林	1.20	1.10	-0.1	1.40	1.25	-0.15	360	360	0
辽宁	1.10	1.10	0	1.42	1.42	0	500	500	0
江苏	1.30	1.30	0	1.35	1.35	0	480	400	-80
湖南	1.35	1.35	0	1.40	1.40	0	330	330	0
湖北	1.35	1.35	0	1.40	1.40	0	530	500	-30
安徽	1.33	1.33	0	1.43	1.43	0	600	800	200
江西	1.25	1.25	0	1.35	1.40	0.05	330	430	100

数据来源：钢联数据

全国米企开机放缓，大米副产品需求不一，稻壳价格略有上行。截至本周四（9月7日）北方粳油糠主流价格 1.00-1.25 元/斤；南方粳油糠主流价格 1.25-1.40 元/斤。北方毛碎米主流价格 1.20-1.42 元/斤，南方毛碎米主流价格 1.35-1.45 元/斤。北方稻壳出厂主流价格 330-500 元/吨，南方稻壳出厂主流价格 330-800 元/吨，局地存高价。按质论价，地域间存一定价差。

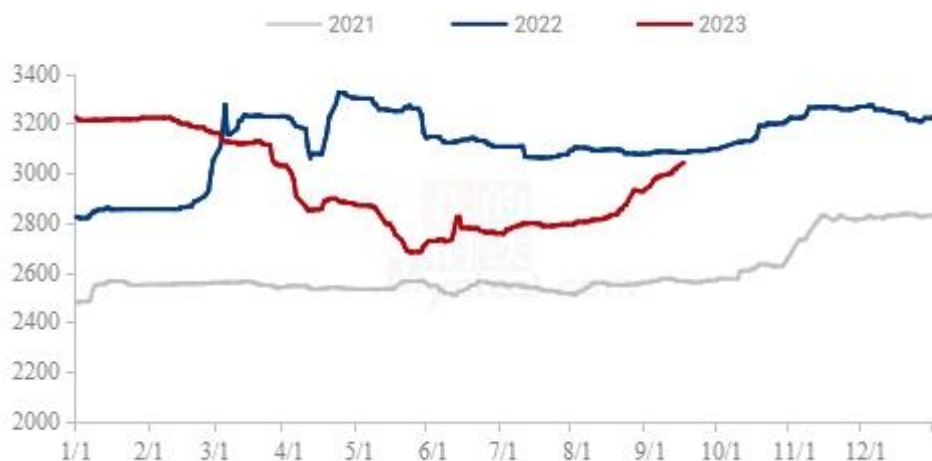
3.2 相关产品情况回顾

截至本周（2023年8月31日-9月7日）全国小麦市场均价 3056 元/吨，较上周（2023年8月24日-8月31日）3002 元/吨，上涨 54 元/吨，涨幅 1.8%。

本周小麦价格震荡走弱，市场观望氛围浓厚。随着小麦价格涨至高位，粮商惜售情绪松动；叠加临近秋粮上市，部分粮商有腾仓需求，市场粮源流通增加。粉企面

粉走货放缓，开机回落，上量增加后小幅下调采购价格。供需博弈下小麦价格偏弱调整，预计下周小麦价格稳中有落，关注基层售粮情绪变化及面粉需求情况

2021年-2023年主产区小麦价格走势图（元/吨）

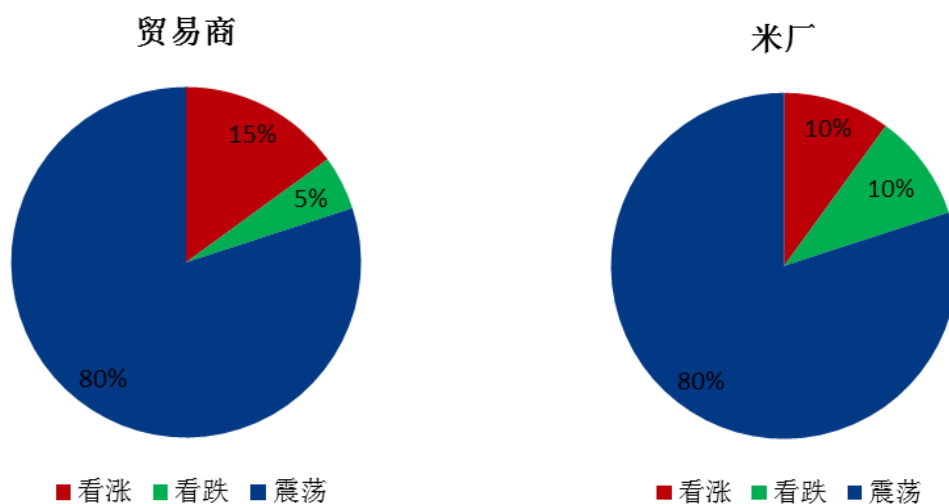


数据来源：钢联数据

图 4 小麦主产区市场价格

第四章 市场心态解读

4.1 籼稻市场心态解读



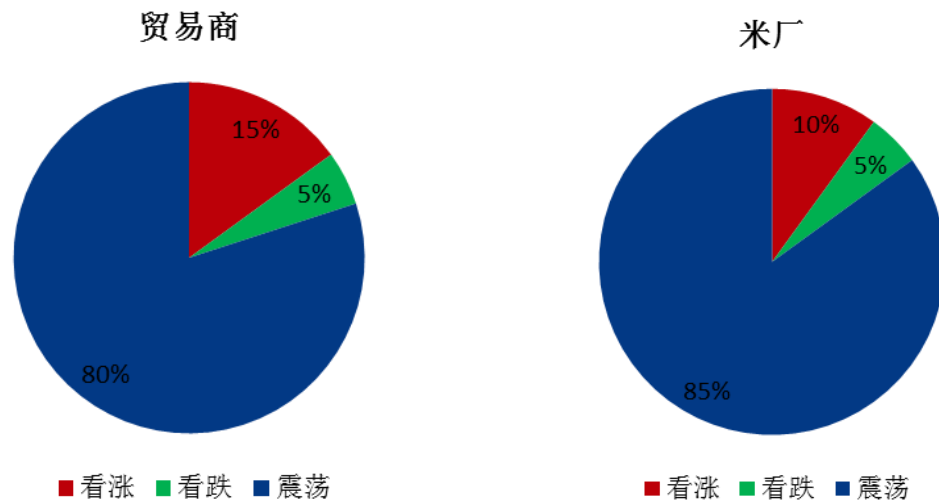
数据来源：钢联数据

图 5 贸易商与米厂心态解读（籼稻）

样本数量：贸易商 10，米厂 10。

本周籼稻谷市场调研得知，业者心态依旧观望为主。产区今年多风调雨顺，稳产信心较足。虽目前优质粮源不多，但消费依旧偏淡，业者谨慎操。

4.2 粳稻市场心态解读



数据来源：钢联数据

图 6 贸易商与米厂心态解读（粳稻）

样本数量：贸易商 10，米厂 10。

本周粳稻谷市场调研得知，业者心态平稳，粮源紧缺以及市场情绪支撑，主流价格坚挺运行，随着后期粮源陆续上市，供应宽松下，业者看涨心态有所削弱。

第五章 大米后市影响因素分析



图 6 大米后市价格影响因素分析

影响因素分析：

开工：米厂订单匮乏，开工率持续低迷； **产量：**产量平稳；

库存：维持低位，补库意愿偏低； **需求：**终端无利好支撑；

成本：成本高企，对价格支撑明显； **出口：**出口订单稳定；

总结：米厂新单有限，大米走货缓慢，后市价格在成本支撑下稳定为主。

影响因素及影响力值说明

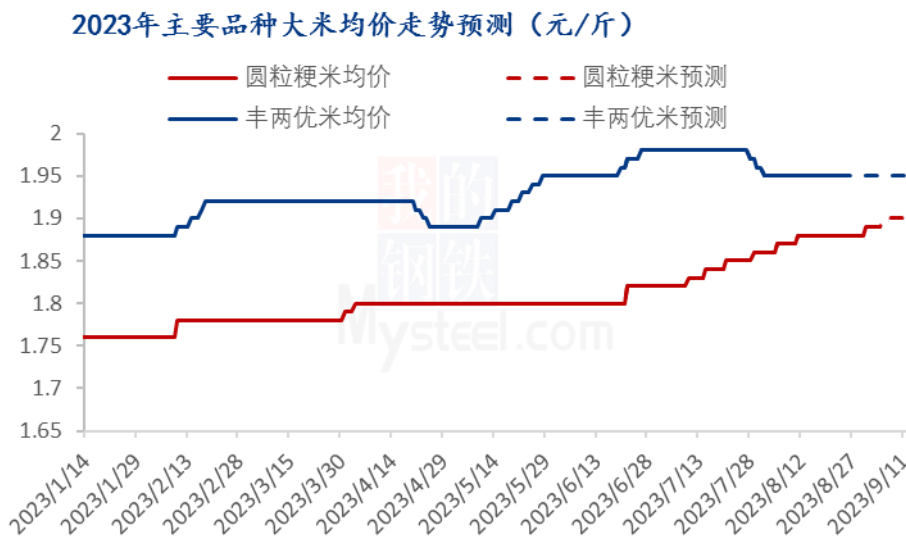
5	重大利好	-5	重大利空
4	明显利好	-4	明显利空
3	一般利好	-3	一般利空
2	小幅利好	-2	小幅利空
1	弱势利好	-1	弱势利空

注：以对价格的影响力确定利好利空因素，该因素的影响力指标是通过与市场人士充分沟通后结合市场客观情况进行的综合数值判定。

第六章 稻米市场走势分析预测

粳米预测：北方市场主流价格相对坚挺，市场青黄不接，虽局部作上市，但数量不大，对市场供应提升不足，短时来看，圆粒粳米价格或延续强势。

籼米预测：南方市场需求不畅，业者入市情绪不及前期，经销商采购进度放缓，米企加工缩量，短时多观望。



数据来源：钢联数据

图 7 主要品种大米均价走势预测

资讯编辑：岳姝帆 0533-7027156

资讯监督：王涛 0533-7026866

资讯投诉：陈杰 021-26093100