

# 鸡蛋市场 周度报告

(2022.11.24-2022.12.1)



## Mysteel 农产品

编辑：王秋雨、滕玉洁、王娜娜、王芳、徐攀、电话：0533-7026097  
谢雪丽、张瑶

邮箱：wangqiuyu@mysteel.com

传真：021-26093064

---

# 鸡蛋市场周度报告

(2022. 11. 24-2022. 12. 1)

## 研究方法及标准

报告中的数据皆为本机构自有的调研数据，我们通过与市场业内人士的电话交流、在线交流、实地调研等方式对报告中数据进行验证和修正，以力求真实的反馈市场情况，并给出相应的结论，为客户的决策提供必要的帮助和参考。

## 报告可信度及声明

Mysteel 农产品力求以最详实的信息为客户提供指导与帮助，但对于据此报告做出的任何商业决策可能产生的风险，本机构不承担任何法律责任。

---

# 目 录

鸡蛋市场周度报告.....	- 2 -
本周核心观点.....	- 1 -
第一章 市场关键指标汇总.....	- 1 -
第二章 本周鸡蛋市场行情回顾.....	- 2 -
2.1 本周鸡蛋现货价格分析.....	- 2 -
2.2 本周鸡蛋期货市场回顾.....	- 3 -
第三章 本周鸡蛋市场基本面分析.....	- 3 -
3.1 供应面分析.....	- 4 -
3.2 需求面分析.....	- 5 -
第四章 本周鸡蛋市场库存统计.....	- 6 -
第五章 本周蛋鸡养殖成本与盈利理论值分析.....	- 6 -
第六章 相关产品.....	- 7 -
6.1 肉鸡.....	- 8 -
6.2 生猪.....	- 9 -
第七章 市场心态调研.....	- 10 -
第九章 鸡蛋下周价格预测.....	- 12 -



## 本周核心观点

本周鸡蛋主产区均价 5.53 元/斤，较上周下跌 0.02 元/斤，跌幅 0.36%；主销区均价 5.64 元/斤，较上周上涨 0.01 元/斤，涨幅 0.18%，周内产销区价格先涨后跌。周初随着全国多数地区新冠疫情再次反扑，终端囤货积极性有所提升，带动内销走货加快，蛋价小幅上行。周尾，由于目前蛋价长时间处在高位，下游环节恐高情绪明显，接受能力相对有限，加上近期大量蔬菜上市，价格偏低，贸易环节为规避风险，多随进随销，维持低位库存。预计下周鸡蛋市场偏弱运行，震荡幅度或在 0.10-0.20 元/斤，主产区均价预期在 5.40-5.50 元/斤上下。

## 第一章 市场关键指标汇总

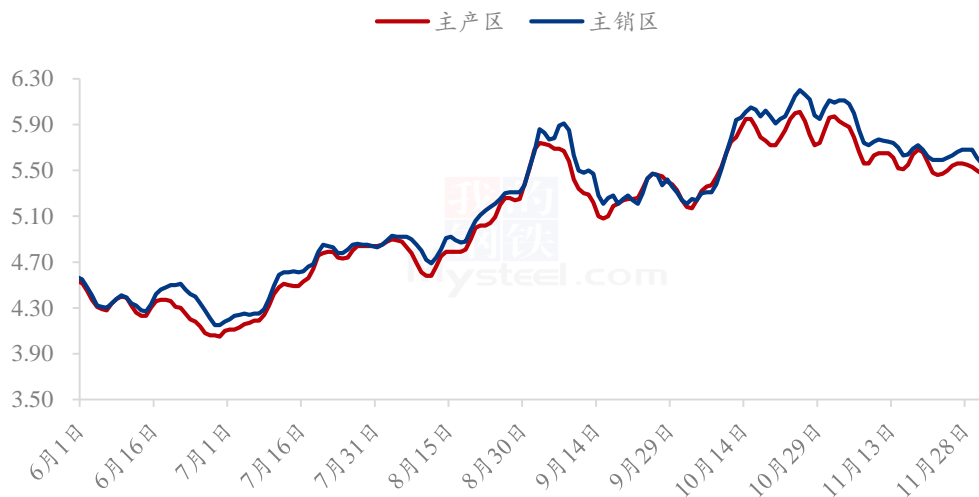
表 1 关键指标汇总

	类别	本周	上周	涨跌
价格	主产区价格（元/斤）	5.53	5.55	0.36%
	主销区价格（元/斤）	5.64	5.63	0.18%
供应	淘汰鸡出栏量（万只）	42.90	47.00	8.72%
	淘汰鸡日龄（天）	539	539	-
需求	北京市场到车量（车）	65	115	50
	广东市场到车量（车）	265	361	26.59%
	销区销量（吨）	6427.77	7370.50	12.79%
库存	生产环节（天）	0.92	0.61	50.82%
	流通环节（天）	1.13	0.82	37.80%
利润	蛋鸡养殖成本（元/斤）	4.52	4.50	0.44%
	蛋鸡鸡养殖利润（元/斤）	1.01	1.04	2.88%

## 第二章 本周鸡蛋市场行情回顾

### 2.1 本周鸡蛋现货价格分析

全国鸡蛋主产区与主销区价格对比图（元/斤）



数据来源：钢联数据

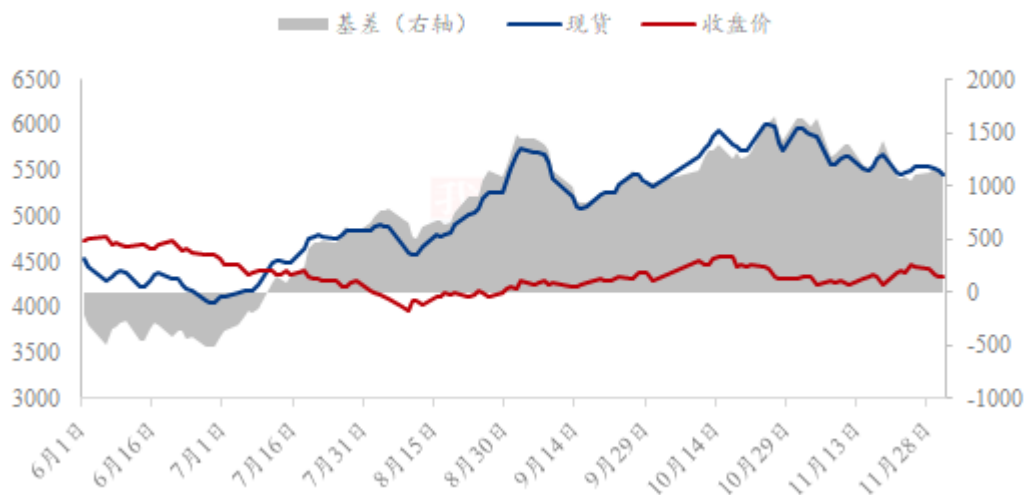
图 1 全国鸡蛋主产区与主销区价格对比图

**主产区：**周内主产区均价 5.53 元/斤，较上周下跌 0.02 元/斤，跌幅 0.36%，周内主产区价格先涨后跌。周初全国多个主产区新冠疫情加重，局部地区家庭囤货需求有增加，内销走货短时偏好，蛋价小幅上调。不过当前蔬菜价格偏低，消费者对高蛋价有抵触，囤货需求减弱后，产区库存有增加迹象，市场走货不快，蛋价弱势回调。

**主销区：**周内主销区均价 5.64 元/斤，较上周上涨 0.01 元/斤，涨幅 0.18%，周内主销区价格先涨后跌。本周北方销区市场需求偏弱，蛋价弱势走低。南方市场广东销区疫情散发影响，市场到货量减少，下游经销商接货积极性尚可，推动蛋价上涨，周后期，广东逐步解封，终端抢购情绪缓解，市场走货转缓，蛋价弱势下滑。

## 2.2 本周鸡蛋期货市场回顾

鸡蛋基差图（元/500千克）



数据来源：钢联数据

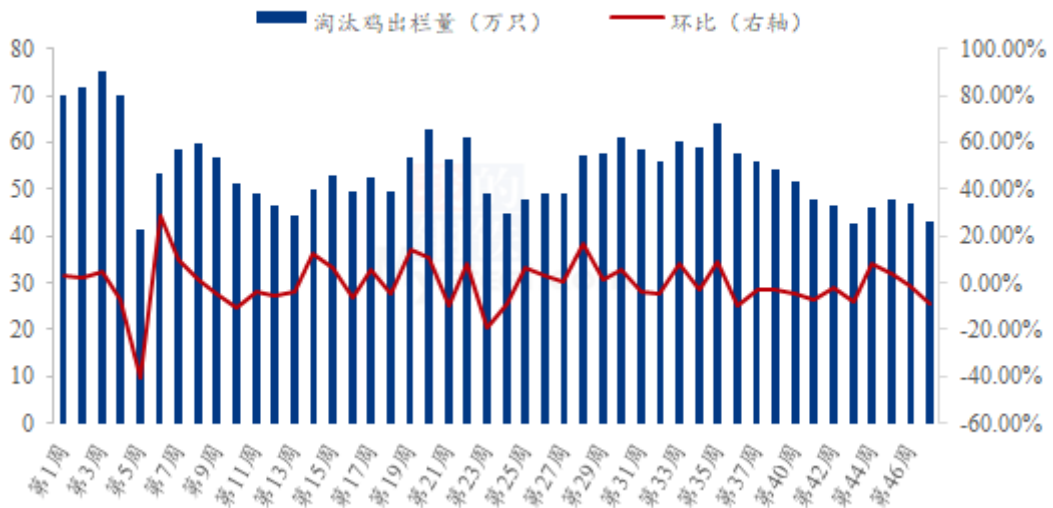
图2 鸡蛋基差图

本周鸡蛋期货主力合约2301呈震荡下跌走势，截止到本周四收于4336元/500千克，期现基差为1129元/500千克，本周最低收盘价4332元/500千克，最高收盘价4440元/500千克。本周现货市场蛋价稳中偏弱为主，当前终端需求表现较为疲软，各地交投氛围偏淡，受新冠疫情影响，局部供应偏紧，部分地区有挺价意向，固本周蛋价大局稳定，局部窄幅调整，本周期货盘面震荡下跌为主，周二开始部分资金离场，盘面大幅跳水，跌至4360元/500千克，后在4300元/500千克附近低位震荡调整。

## 第三章 本周鸡蛋市场基本面分析

### 3.1 供应面分析

全国代表市场淘汰鸡周度出栏量统计图（万只）



数据来源：钢联数据

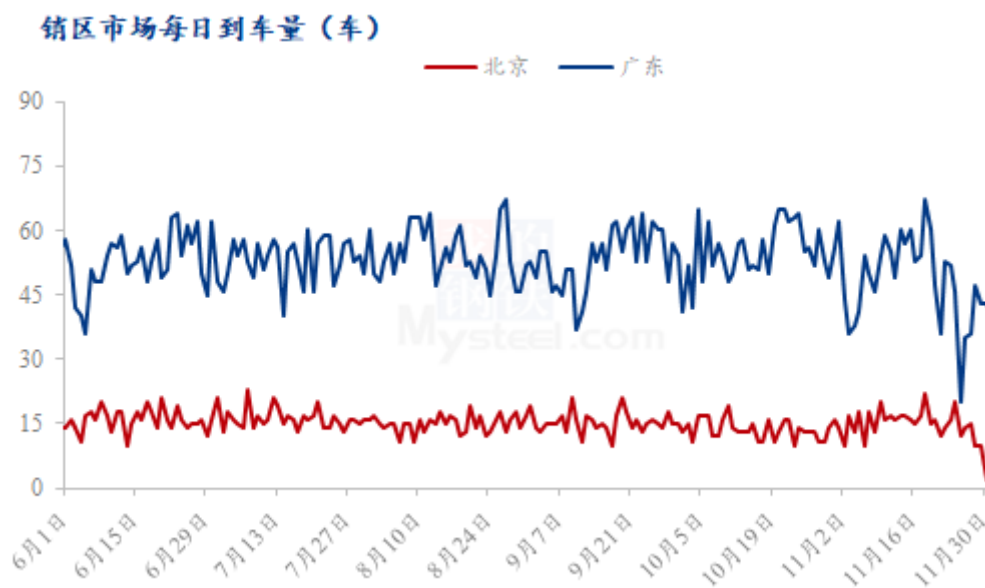
图 3 代表市场淘汰鸡周度出栏量

**淘汰鸡出栏量减少**，本周 Mysteel 农产品对全国 11 个重点产区 19 个代表市场的淘汰鸡出栏量进行监测统计，总出栏量 42.90 万只，环比跌幅 8.72%。本周蛋价窄幅波动，淘鸡价格相对稳定，养殖端盈利尚可；且目前成本较高，养殖单位大多延长饲养周期。本周多数市场受疫情防控政策影响，交通受阻，老鸡出淘受限，整体来看，本周淘汰鸡出栏量呈减少趋势。目前待淘老鸡数量仍有限，不确定因素占主导因素，预计下周出栏量或变化不大。

**淘汰日龄稳定**，本周 Mysteel 农产品对全国 11 个重点产区 19 个代表市场的淘汰日龄进行监测统计，本周平均淘汰日龄 539 天，较上周稳定。其中平均日龄最高 566 天，最低 510 天，本周部分市场受疫情影响，老鸡被迫压栏；由于上周部分市场强制换羽现象较多，本周强制换羽明显减少，整体淘汰日龄跟上周持平。



### 3.2 需求面分析



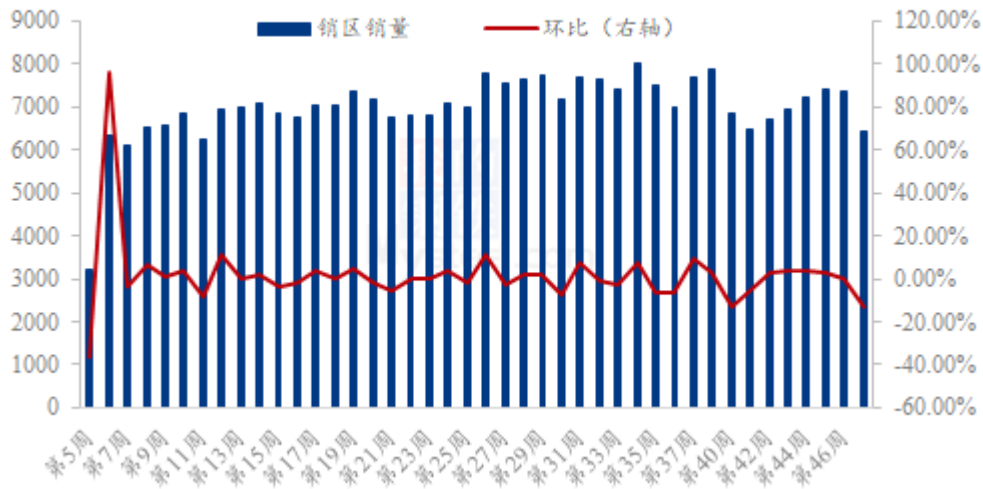
数据来源：钢联数据

图 4 销区市场到车量对比图

**北京到车量分析：**本周北京市场到货 65 车，较上周到车量减少 50 车，减幅 43.48%。周内北京市场受新冠疫情反弹影响，到车量大幅减少，其中大洋路周内场内无到车，石门市场临近周末亦场外交易，日均到车量在 9 车左右。

**广东到车量分析：**本周广东市场到货 265 车，较上周到车量减少 96 车，减幅 26.59%。本周广东市场到车总量有所减少，上半周信立市场到车相对正常，而槎头市场受疫情影响封控三天，市场无到车，下半周受产区疫情以及东莞市防疫政策的影响，信立市场到货不畅，到车进场较少，日均到车量在 38 车左右。

销区市场销量统计 (吨)



数据来源：钢联数据

图 5 销区市场销量统计图

**销区销量减少：**本周 Mysteel 农产品对全国五个代表销区市场进行数据监测统计，本周鸡蛋销量为 6427.77 吨，环比下跌 12.79%。本周销区销量降幅明显，周内南方销区市场终端囤情绪逐步缓解，市场需求较为一般，且受产地疫情散发影响，市场货源流通不畅，南、北销区市场到车均受到一定影响，市场成交偏淡，整体来看本周销区市场需求较弱，销区销量明显减少。

## 第四章 本周鸡蛋市场库存统计

表 2 全国重点地区生产与流通环节库存天数统计

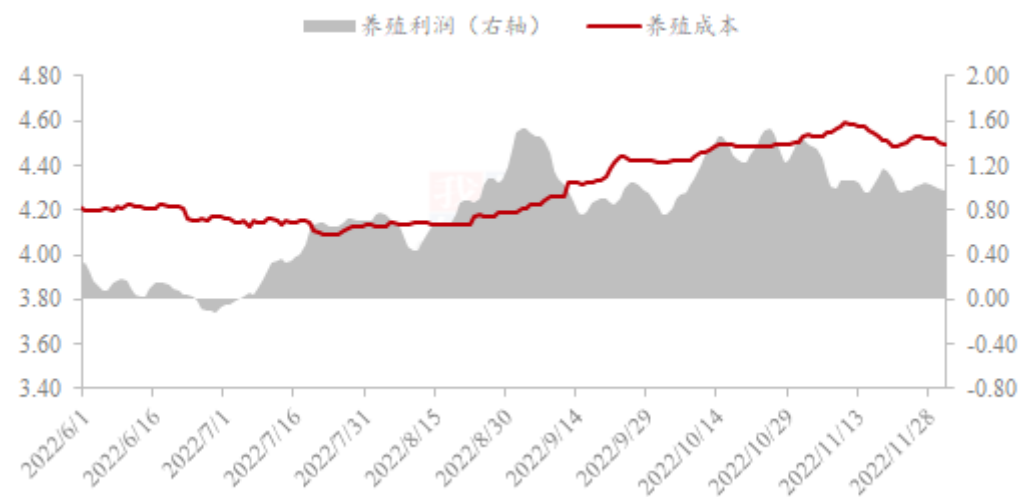
	山东	河南	河北	东北	湖北	江苏	西南	安徽	山西	西北
生产环节	0.50	1.33	1.40	0.50	1.00	0.50	0.80	0.50	1.25	1.17
流通环节	0.83	1.17	1.10	1.00	1.00	1.00	1.80	1.00	0.75	1.00

数据来源：钢联数据

截至本周四，生产环节库存为 0.92 天，较上周四增加 50.82%；流通环节库存为 1.13 天，较上周四增加 37.80%。本周鸡蛋价格大稳小动，养殖端小有盈利，出货情绪尚可；受新冠疫情影响，终端走货一般，贸易商拿货量减少，按需采购为主，本周生产环节库存增加明显。同样受到疫情管控影响，运输成本增加，货品外发受限，贸易商外销转内销居多，本周流通环节库存呈增加走势。

## 第五章 本周蛋鸡养殖成本与盈利理论值分析

蛋鸡养殖成本与盈利对比图（元/斤）



数据来源：钢联数据

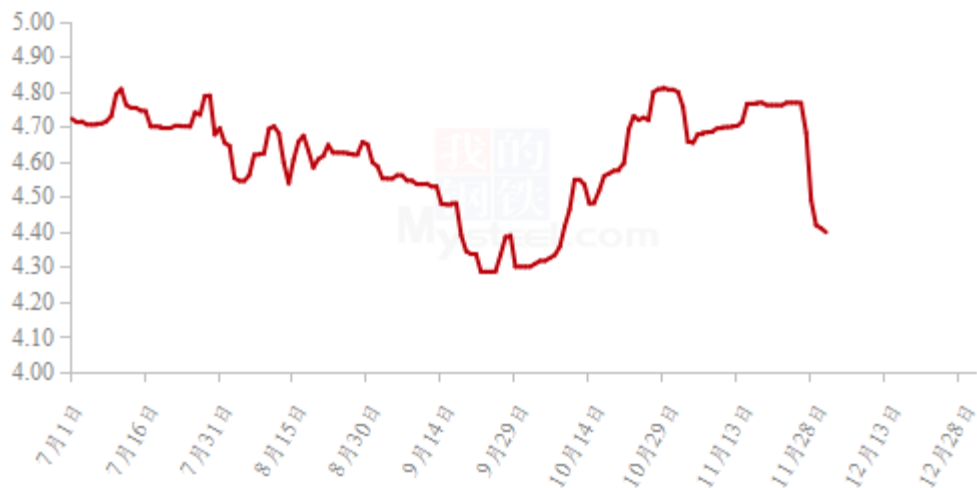
图 6 蛋鸡养殖成本与利润对比图

本周蛋鸡养殖成本为 4.52 元/斤，较上周上涨 0.02 元/斤，环比涨幅 0.44%；养殖盈利为 1.01 元/斤，较上周下跌 0.03 元/斤，环比跌幅 2.88%。本周玉米均价 2954 元/吨，较上周上涨 55 元/吨，涨幅 1.90%。周内玉米价格整体依然维持偏强运行。分地区来看，东北农户挺价惜售，加上多地疫情反复，市场上量不及预期。本地用粮企业库存较低，提价收购。本周豆粕均价为 5184 元/吨，较上周下跌 113 元/吨。11 月下旬伴随着大豆大量到港，油厂开机率大幅回升，豆粕供给增加，多地豆粕现货价格出现大跌。综合来看，周内豆粕价格虽下跌，而玉米涨幅较大，蛋鸡养殖成本环比上涨。本周鸡蛋现货市场呈先涨后跌走势。周初多地受疫情影响，终端消费迎来阶段性囤货，拉动蛋价小涨。随之进入管控阶段后，市场交投受限，各环节库存略有增加，蛋价弱势下跌。本周鸡蛋均价环比下降，周内养殖盈利同步缩减。

## 第六章 相关产品

### 6.1 肉鸡

全国白羽肉鸡均价走势图（元/斤）



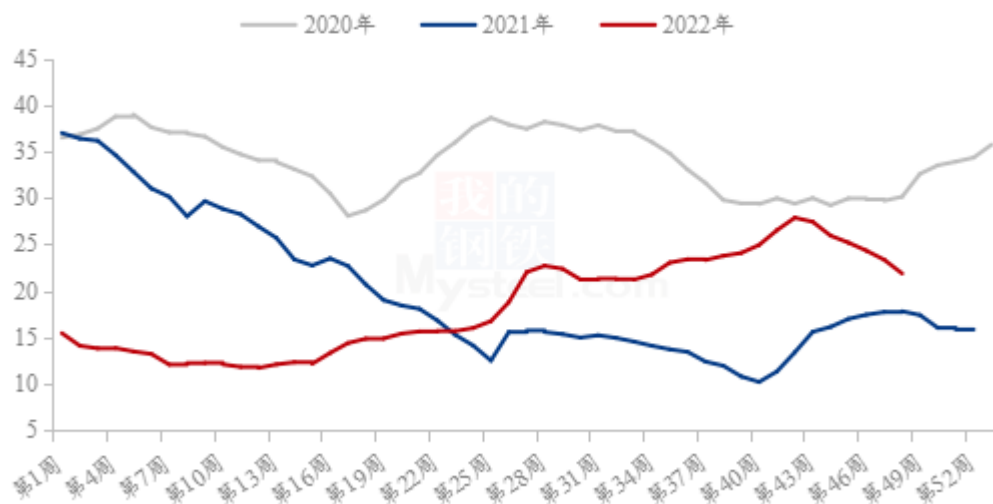
数据来源：钢联数据

图 7 肉鸡价格走势图

本周白羽肉鸡价格出现直线下滑，周内全国棚前成交均价为 4.56 元/斤，较上周下跌 0.20 元/斤，环比跌幅为 4.20%，同比涨幅为 15.44%。周内毛鸡价格整体下滑明显，主要影响因素为各地新冠疫情反复，对行业物流运输和产品消费预期产生干扰，屠宰端长期走货迟滞，库存和经营压力递增，为下压生产成本，毛鸡价格出现了大幅下调。其中山东毛鸡周内罕见高报低走，周尾有所缓和，开始恢复报价或加价回收；河北境内由于区域管控，山东难以前往收鸡，一度成交价格混乱，单谈为主；东北地区毛鸡虽然连续下调，但是当地行业秩序相对稳定；消费面的强力利空下，总体毛鸡价格下行明显。

## 6.2 生猪

全国外三元生猪出栏均价走势图（元/公斤）



数据来源：钢联数据

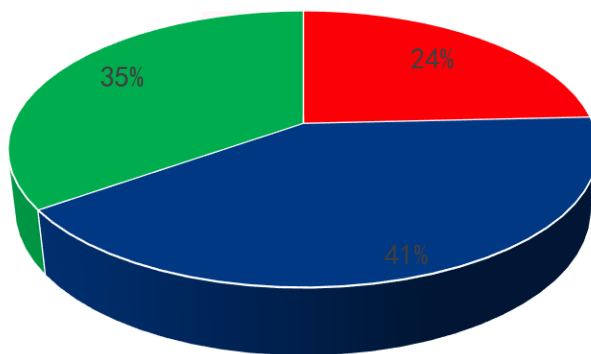
图 8 生猪价格走势

本周生猪出栏均价为 21.87 元/公斤，较上周下跌 1.48 元/公斤，环比下跌 6.34%，同比上涨 22.80%。本周猪价震荡调整，近期偏弱运行，周度重心呈现回落态势。供应方面来看，养殖企业出栏节奏稳定，年底出栏计划量相对集中，而二次育肥养殖户前期多惜售压栏，现阶段或接近预期出栏时间，当前供应端稳定且相对充裕。需求方面来看，当前国内新冠疫情多地出现反复，静默管控执行限制流通及贸易往来，虽降温明显但经济环境疲软，腌腊等消费活动表现不及预期，需求端仍待观望。整体来看，市场供应相对稳定而需求暂无明显起色，猪价走势偏弱调整，虽传统腌腊仍能提振市场行情，但消费总量或有缩水，后市承压仍待观望。

## 第七章 市场心态调研

市场心态调研

■ 看涨 ■ 看稳 ■ 看跌

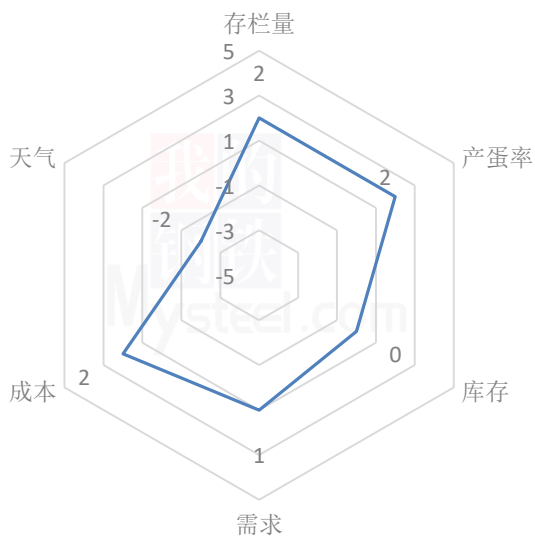


数据来源：钢联数据

图 9 市场心态调研

本周 Mysteel 农产品共对 66 家企业进行了下周市场心态调研，这 66 家企业中有 52 家是贸易端，14 家是养殖端。根据调研结果来看，其中 16 家看涨，占比 24%；看稳 27 家，占比 41%；看跌 23 家，占比 35%。

鸡蛋后市影响因素分析



**影响因素分析：**

**存栏量：** 在产蛋鸡存栏量延续递减趋势。

**产蛋率：** 产蛋率维持正常水平。

**需求：** 需求疲软。

**库存：** 库存略有增加。

**成本：** 玉米、豆粕价格偏高。

**天气：** 气温转凉，鸡蛋存储时间延长，蛋品质量得到提升。

**总结：** 由于目前蛋价长时间处在高位，下游环节恐高情绪明显，接受能力相对有限，加上近期大量蔬菜上市，价格偏低，贸易环节为规避风险，多随进随销，维持低位库存。综合来看，预计下周蛋价偏弱运行。

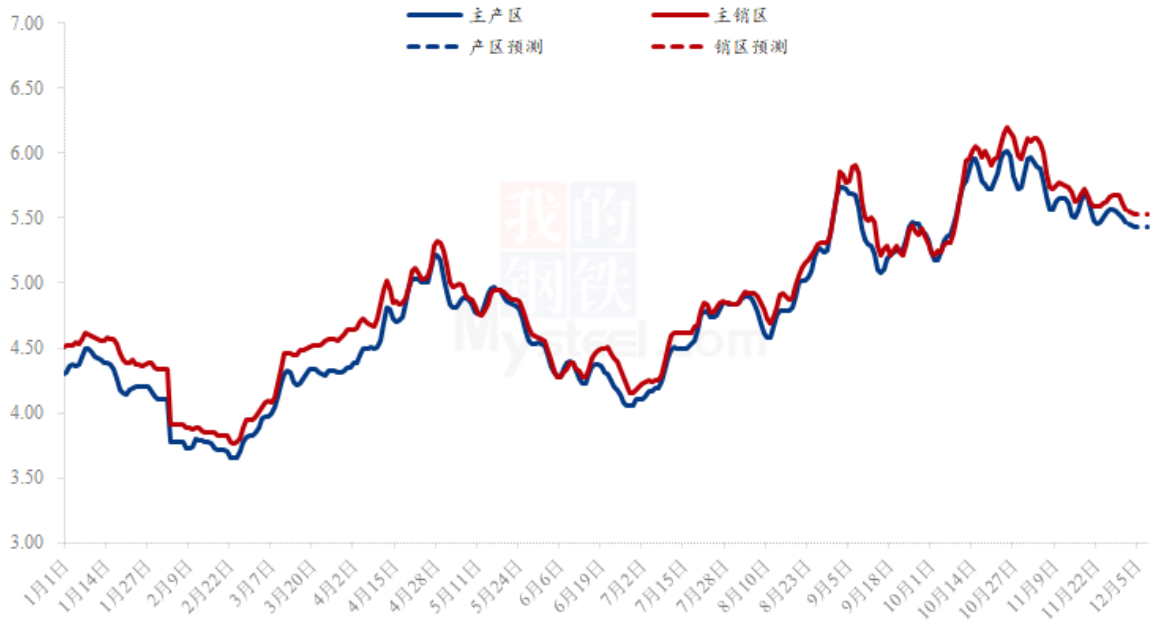
**影响因素及影响力值说明**

5	重大利好	-5	重大利空
4	明显利好	-4	明显利空
3	一般利好	-3	一般利空
2	小幅利好	-2	小幅利空
1	弱势利好	-1	弱势利空

注：以对价格的影响力确定利好利空因素，该因素的影响力指标是通过与市场人士充分沟通后结合市场客观情况进行的综合数值判定。

## 第九章 鸡蛋下周价格预测

国内产销区均价及预测走势图（元/斤）



数据来源：钢联数据

图 10 鸡蛋价格走势预测

从供应面看，在产蛋鸡存栏量继续处于历史低位，短期新开产蛋鸡数量依旧不多，且淘汰鸡受新冠疫情影响，产区活禽运输受阻，出栏量维持低位，预计下周鸡蛋供应量或继续保持当前低位，市场中小码蛋货源略紧，而由于产区运输不畅，产区库存或有增量。

从需求面看，目前仍处于季节性淡季，需求整体偏淡，同时全国新冠影响更为明显，餐饮及学校需求偏弱，终端商超及电商备货谨慎，食品企业更是按需为主，终端需求短期难有利好出现，市场整体交易活跃度偏弱，预计下周需求继续偏弱运行。

从市场心态看，饲料原料价格居高不下，养殖户存低价抵触心理，而贸易商观望避险心理较强，拿货数量谨慎。

综合来看，预计下周鸡蛋市场偏弱运行，震荡幅度或在 0.10-0.20 元/斤，主产区均价预期在 5.40-5.50 元/斤上下。



资讯编辑：谢雪丽 0533-7027169

资讯监督：王涛 0533-7026866

资讯投诉：陈杰 021-26093100