

氨基酸市场

周度报告

(2022.11.24-2022.12.1)



Mysteel 农产品

编辑：陈荣

电话：021-26094319

邮箱：chenrong@mysteel.com

传真：021-66896937

氨基酸市场周度报告

(2022. 11. 24-2022. 12. 1)

研究方法及标准

报告中的数据皆为本机构自有的调研数据，我们通过与市场业内人士的电话交流、在线交流、实地调研等方式对报告中数据进行验证和修正，以力求真实的反馈市场情况，并给出相应的结论，为客户的决策提供必要的帮助和参考。

报告可信度及声明

Mysteel 农产品力求以最详实的信息为客户提供指导与帮助，但对于据此报告做出的任何商业决策可能产生的风险，本机构不承担任何法律责任。

目 录

氨基酸市场周度报告	- 2 -
本周核心观点	- 1 -
第一章 本周氨基酸基本面概述	- 1 -
第二章 本周氨基酸价格走势分析	- 2 -
2.1 赖氨酸价格分析	- 2 -
2.2 苏氨酸价格分析	- 3 -
2.3 蛋氨酸价格分析	- 4 -
2.4 色、缬氨酸价格分析	- 5 -
第三章 氨基酸供应分析	- 7 -
第四章 氨基酸需求分析	- 7 -
第五章 相关产品	- 8 -
5.1 玉米市场分析	- 8 -
5.2 生猪市场分析	- 9 -
5.3 肉鸡市场分析	- 10 -
5.4 蛋鸡市场分析	- 11 -
第六章 氨基酸行情展望	- 11 -

本周核心观点

本周氨基酸市场价格继续呈现涨跌互现，70%赖氨酸，98.5%赖氨酸及苏氨酸继续小幅下跌，色氨酸及缬氨酸涨幅较为明显。11月氨基酸供应端厂家复产进行下赖氨酸、苏氨酸产量环比略有增加。赖苏月末企业报价偏弱调整，70%赖氨酸运行在5.7-6.2元/公斤之间，98.5%赖氨酸运行在8.9-9.2元/公斤之间，苏氨酸运行在8.7-9.2元/公斤之间，下游库存高位下市场需求偏弱，成交一般下市场价格跟随企业报价继续下调。蛋氨酸近期市场交投偏淡，少量企业备货刚需，市场价格稍有回落。色氨酸、缬氨酸本月受豆粕提振需求回暖，现货紧缺下市场询单积极，市场价格偏强上涨，但月末豆粕价格下跌，市场价格趋稳震荡，关注豆粕走势及下游需求变化，短期预计色、缬氨酸价格震荡为主。

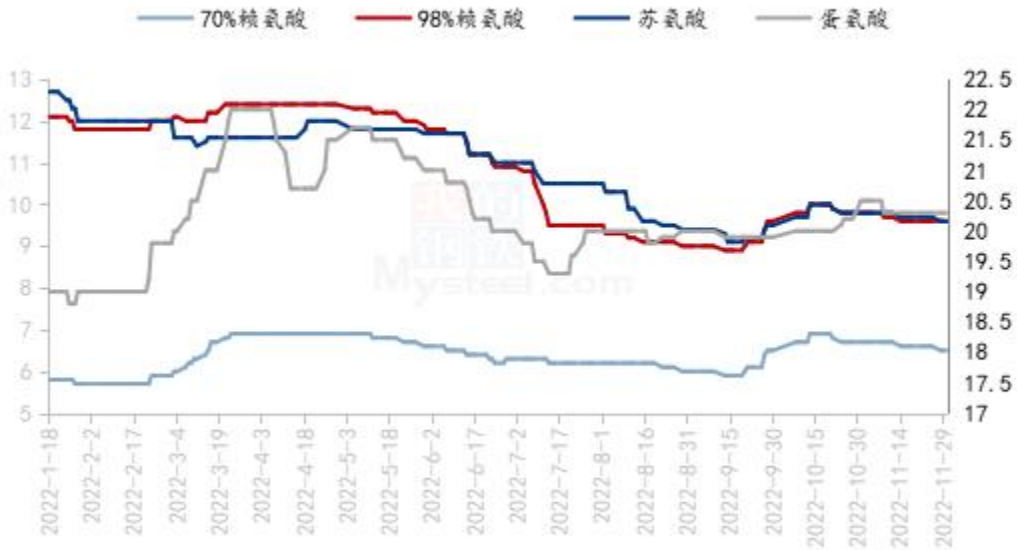
第一章 本周氨基酸基本面概述

	类别	本周	上周	涨跌
价格	70%赖氨酸（元/公斤）	6.3	6.5	3.10%
	98.5%赖氨酸（元/公斤）	9.3	9.6	3.10%
	苏氨酸（元/公斤）	9.3	9.6	3.10%
	蛋氨酸（元/公斤）	20.3	20.3	0.00%
	色氨酸（元/公斤）	68	68	0.00%
	缬氨酸（元/公斤）	25	25	0.00%
供应	赖氨酸企业开机率	62%	60%	2.00%
	苏氨酸企业开机率	53%	53%	0.00%
	蛋氨酸企业开机率	80%	80%	0.00%
	色氨酸企业开机率	56%	56%	0.00%

需求	下游方面	下游多数备货 1-2 月左右库存。
	出口方面	10 月 98.5%赖氨酸、苏氨酸环比小增，蛋氨酸出口下降，蛋氨酸进口增加。

第二章 本周氨基酸价格走势分析

国内氨基酸市场价格走势图（单位：元/公斤）



数据来源：钢联数据

图 1 国内氨基酸市场价格走势图

2.1 赖氨酸价格分析

表 1 赖氨酸硫酸盐国内市场价格

单位：元/公斤

省份	2022/12/1	2022/11/24	周环比
黑龙江	6.2	6.2	0.00%

山东	6.2	6.2	0.00%
广东	6.5	6.8	-4.41%
北京	6.2	6.3	-1.59%
四川	6.5	6.8	-4.41%
南昌	6.4	6.6	-3.03%
上海	6.4	6.6	-3.03%

数据来源：钢联数据

表 2 赖氨酸盐酸盐国内市场价格

单位：元/公斤

省份	2022/12/1	2022/11/24	周环比
黑龙江	9.2	9.4	-2.13%
山东	9.1	9.3	-2.15%
广东	9.5	9.9	-4.04%
北京	9.2	9.4	-2.13%
四川	9.5	9.9	-4.04%
南昌	9.3	9.7	-4.12%
上海	9.3	9.7	-4.12%

数据来源：钢联数据

本周赖氨酸多数厂家报价趋弱运行，市场价格先稳后跌，整体价格环比小幅下调，报价方面，70%赖氨酸运行在 5.7-6.2 元/公斤之间，98.5%赖氨酸

运行在 8.9-9.2 元/公斤之间，国内市场价格跟随先稳后跌，70 赖氨酸调整至 6.1-6.5 元/公斤之间，98 赖氨酸调整至 9.3-9.9 元/公斤之间。供应端企业多发运前期订单为主，部分企业产量环比小幅增加，12 月关注部分企业复产及投产计划。需求端下游部分企业备货 30-70 天左右库存，部分企业仍旧观望市场，少量补库。贸易市场成交较为清淡，各地物流受阻下刚性需求仍在，短期预计赖氨酸价格偏稳震荡为主，关注投产进程。

2.2 苏氨酸价格分析

表 3 苏氨酸国内市场价格

单位：元/公斤

省份	2022/12/1	2022/11/24	周环比
山东	9.2	9.4	0.00%
广东	9.5	9.8	0.00%
北京	9.2	9.5	0.00%
四川	9.5	9.8	0.00%
南昌	9.4	9.6	0.00%
上海	9.3	9.6	0.00%

本周苏氨酸厂家报价环比下跌至 8.7-9.2 元/公斤之间，受需求弱势及厂家报价趋弱影响，市场价格逐渐偏弱下调，国内市场价格逐步运行至 9.2-9.5 元/公斤之

间，跌幅较大。供应端企业逐渐复产，供应量环比增幅明显。需求端库

存积累至 1-2 个月左右，部分企业依旧观望市场价格走势，目前苏氨酸价格不及成本线，整体亏损下月末企业报价搭配赖氨酸销售，整体价格弱稳下调，贸易市场询单较少，成交偏于清淡，10 月出口环比小增，但仍不及平均水平，保持关注。据中国海关数据统计，2022 年 10 月中国苏氨酸出口量 40015 吨，环比增幅 9.59%，同比减幅 18%。2022 年 1-10 月，我国苏氨酸出口量约为 466770 吨，同比增幅 2.9%。

2.3 蛋氨酸价格分析

表 4 蛋氨酸国内市场价格

单位：元/公斤

省份	2022/12/1	2022/11/24	周环比
山东	20.2	20.2	0.00%
广东	20.4	20.4	0.00%
北京	20.2	20.2	0.00%
四川	20.5	20.5	0.00%
南昌	20.4	20.4	0.00%
上海	20.4	20.4	0.00%

本周蛋氨酸企业报价偏稳运行，市场报价逐渐趋弱下调至 19.7-20.7 元/公斤之间，国产品牌在 19.7-20.2 元/公斤之间，进口品牌在 20.2-20.7 元/公斤之间。供应端国内企业正常生产，发运好转，但仍有部分企业受疫情影响发货运输受阻，保持关注。10 月出口减少，进口增加，国内供应逐渐增加。月内市场询单较

少，下游需求逐渐积累，转弱后整体价格弱稳运行为主，国内市场心态偏弱，多数不看好后市。供需博弈下关注企业发货及排期情况，前期订单签订较多，致使市场价格偏弱调整，购销氛围一般，下游多观望价格走势，成交偏淡，短期预计蛋氨酸价格偏弱震荡。据中国海关数据统计，2022年10月，我国固体蛋氨酸出口量约为6786.6吨，环比减幅40.26%，同比增幅3.58%。2022年1-10月，我国固体蛋氨酸出口量约为100660吨，同比增幅50.40%。10月我国固体蛋氨酸出口量约为6786.6吨，环比减幅40.26%，同比增幅3.58%。2022年1-10月，我国固体蛋氨酸出口量约为100660吨，同比增幅50.40%。

2.4 色、缬氨酸价格分析

表5 色、缬氨酸国内市场价格

单位：元/公斤

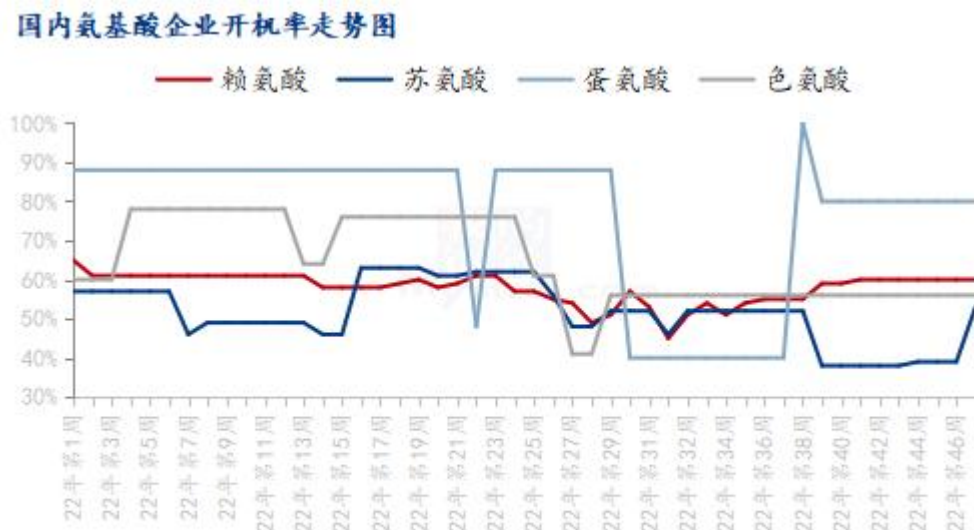
	2022/12/1	2022/11/24	周环比
山东	68	68	0.00%
广东	68	68	0.00%
北京	68	68	0.00%
四川	68	68	0.00%
南昌	68	68	0.00%
上海	68	68	0.00%

国内缬氨酸	25	25	0.00%
-------	----	----	-------

数据来源：钢联数据

本周色氨酸厂家报价上涨运行在 62-80 元/公斤之间，市场价格偏强运行在 66-68 元/公斤之间，缬氨酸厂家报价暂稳，市场价格偏强至 24-25 元/公斤之间。厂家发货较为困难，近期虽有改善，但国内各地疫情影响，供应趋紧运行，下游多备合理库存，市场价格高位下观望为主，豆粕价格震荡趋弱，上涨动力不足下对于色、缬氨酸而言难以继续提振，短期预计色、缬氨酸价格稳定震荡运行。

第三章 氨基酸供应分析



数据来源：钢联数据

图 2 国内氨基酸企业开机率走势图

本周国内氨基酸各产品开机稳定运行。截至本周四，赖氨酸开工率 62%，厂家多数正常开工，整体开机率小幅提升；苏氨酸开工率为 53%，厂家投入生产，整体开机增幅明显；蛋氨酸开机率 80%，个别厂家执行检修计划，整体开工稳定运行；色氨酸开工率为 56%，部分企业开机低位，开机率偏低震荡运行。

第三章 氨基酸需求分析

产品	下游市场
赖氨酸	下游备货多在1-2月左右库存，部分地区小型饲料厂有少量备货需求。国外需求小增，10月出口环比增加，关注11月出口数据。
苏氨酸	下游备货多在1-2月左右库存，国外需求小增，10月出口环比增加，关注11月出口数据。
蛋氨酸	中小型饲料企业逐渐补库，整体库存1-2.5月左右。10月蛋氨酸出口环比减少、进口环比增加，关注11月变化。
色氨酸、缬氨酸	豆粕价格震荡运行，整体色氨酸及缬氨酸需求量平稳增加，下游多观望为主，但现货依旧紧缺。

数据来源：钢联数据

第五章 相关产品

5.1 玉米市场分析

2020-2022年全国玉米均价走势（元/吨）



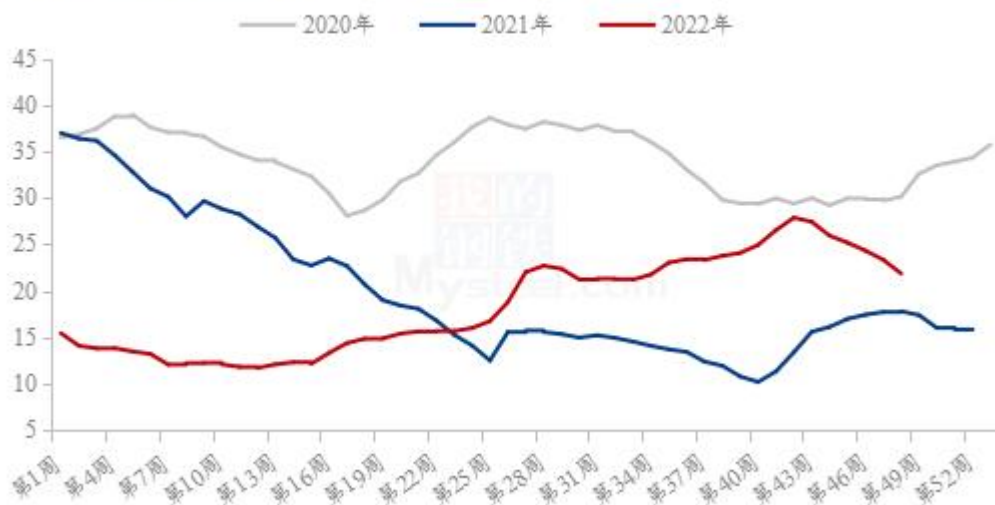
数据来源：钢联数据

图 3 2020-2022 年全国玉米均价走势图

本周全国玉米均价 2954 元/吨，较上周上涨 55 元/吨，涨幅 1.90%。本周玉米价格整体依然维持偏强运行。分地区来看，东北农户挺价惜售，加上多地疫情反复，市场上量不及预期。本地用粮企业库存较低，提价收购。华北产区变动幅度较大，周初延续前期上涨趋势并创历史新高，随后贸易商出货增加，加上东北粮源补充，价格快速回落，但价格重心依然上涨。销区市场整体偏强运行，主要受产区价格提振，下游大型饲料企业基本完成采购，市场实际成交一般。

5.2 生猪市场分析

全国外三元生猪出栏均价走势图（元/公斤）



数据来源：钢联数据

图 4 全国外三元生猪出栏均价走势图

本周生猪出栏均价为 21.87 元/公斤，较上周下跌 1.48 元/公斤，环比下跌 6.34%，同比上涨 22.80%。本周猪价震荡调整，近期偏弱运行，周度重心呈现回落态势。供应方面来看，养殖企业出栏节奏稳定，年底出栏计划量相对集中，而二次育肥养户前期多惜售压栏，现阶段或接近预期出栏时间，当前供应端稳定且相对充裕。需求方面来看，当前国内新冠疫情多地出现反复，静默管控执行限制流通及贸易往来，虽降温明显但经济环境疲软，腌腊等消费活动表现不及预期，需求端仍待观望。整体来看，市场供应相对稳定而需求暂无明显起色，猪价走势偏弱调整，虽传统腌腊仍能提振市场行情，但消费总量或有缩水，后市承压仍待观望。

5.3 肉鸡市场分析

全国白羽肉鸡均价走势图（元/斤）



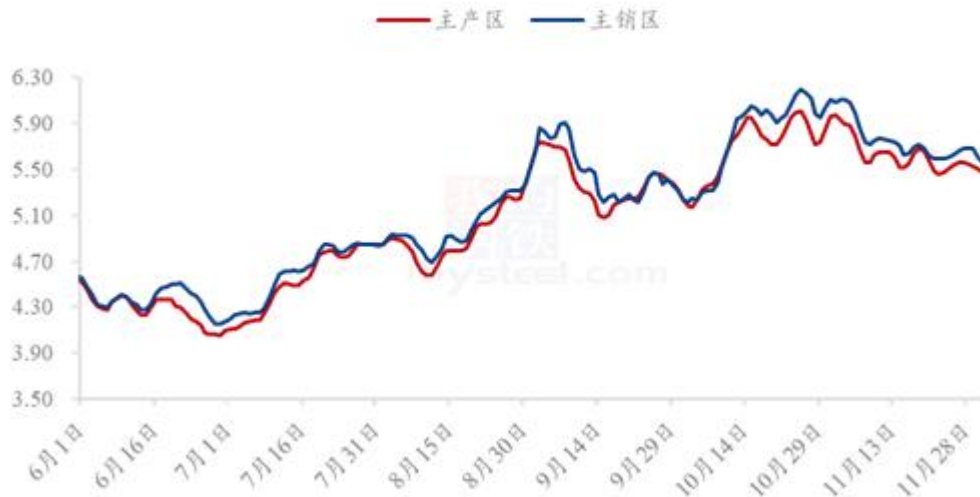
数据来源：钢联数据

图 5 全国白羽肉鸡均价走势图

本周白羽肉鸡价格出现直线下滑，周内全国棚前成交均价为 4.56 元/斤，较上周下跌 0.20 元/斤，环比跌幅为 4.20%，同比涨幅为 15.44%。周内毛鸡价格整体下滑明显，主要影响因素为各地新冠疫情反复，对行业物流运输和产品消费预期产生干扰，屠宰端长期走货迟滞，库存和经营压力递增，为下压生产成本，毛鸡价格出现了大幅下调。其中山东毛鸡周内罕见高报低走，周尾有所缓和，开始恢复报价或加价回收；河北境内由于区域管控，山东难以前往收鸡，一度成交价格混乱，单谈为主；东北地区毛鸡虽然连续下调，但是当地行业秩序相对稳定；消费面的强力利空下，总体毛鸡价格下行明显。

5.4 蛋鸡市场分析

全国鸡蛋主产区与主销区价格对比图（元/斤）



数据来源：钢联数据

图6 全国鸡蛋主产区与主销区价格对比图

本周鸡蛋主产区均价 5.53 元/斤，较上周下跌 0.02 元/斤，跌幅 0.36%；主销区均价 5.64 元/斤，较上周上涨 0.01 元/斤，涨幅 0.18%，周内产销区价格先涨后跌。周初全国多个主产区新冠疫情加重，局部地区家庭囤货需求有增加，内销走货短时偏好，蛋价小幅上调。不过当前蔬菜价格偏低，消费者对高蛋白价有抵触，囤货需求减弱后，产区库存有增加迹象，市场走货不快，蛋价弱势回调。综合来看，预计下周鸡蛋市场偏弱运行，震荡幅度或在 0.10-0.20 元/斤，主产区均价预期在 5.40-5.50 元/斤上下。

第六章 氨基酸行情展望

赖氨酸：本周上游企业多数正常生产发货为主，厂家复产计划执行下预计开机率偏强。厂家报价宽泛运行，预计下周赖氨酸价格偏弱震荡运行。

苏氨酸：本周上游企业多数正常生产发货为主，复产及投产计划进行下预计偏强运行，国内成交暂时一般，预计下周价格预计偏弱震荡为主。

蛋氨酸：本周蛋氨酸厂家报价上涨，市场价格震荡整理，但成交一般，市场需求恢复下预计价格稳定运行。

色氨酸及缬氨酸：本周厂家报价偏强，市场价格高位震荡，下游询单仍积极，询部分地区货源紧缺，豆粕提振不足下预计下周价格偏稳运行。

资讯编辑：陈 荣 021-26094319

资讯监督：朱喜安 021-26093675

资讯投诉：陈 杰 021-26093100