

# 青脚麻鸡市场

## 周度报告

(2022.11.24-2022.12.1)



### Mysteel 农产品

编辑：朱鹏亮、程婧

电话：0533-7026587

邮箱：chengjing@mysteel.com

---

# 青脚麻鸡市场周度报告

(2022.11.24-2022.12.1)

## 研究方法及标准

报告中的数据皆为本机构自有的调研数据，我们通过与市场业内人士的电话交流、在线交流、实地调研等方式对报告中数据进行验证和修正，以力求真实的反馈市场情况，并给出相应的结论，为客户的决策提供必要的帮助和参考。

## 报告可信度及声明

Mysteel 农产品力求以最详实的信息为客户提供指导与帮助，但对于据此报告做出的任何商业决策可能产生的风险，本机构不承担任何法律责任。

---

# 目 录

本周核心观点.....	- 4 -
第一章 本周基本面概述.....	- 4 -
第二章 本周青脚麻鸡市场分析 .....	- 4 -
2.1 本周青脚麻鸡市场分析.....	- 4 -
第三章 供需面数据监测情况 .....	- 5 -
3.1 本周国内孵化企业青脚麻鸡出苗量分析.....	- 5 -
第四章 养殖盈利数据监测情况 .....	- 6 -
第五章 饲料原料及替代品.....	- 7 -
5.1 玉米行情分析.....	- 7 -
5.2 生猪行情分析.....	- 8 -
第六章 市场心态调研.....	- 9 -
第七章 后市价格影响因素分析 .....	- 10 -
第八章 肉鸡后市预测.....	- 10 -

## 本周核心观点

本周麻鸡苗价格呈快速走低状态，一方面鸡苗补栏时间已过，养殖端不再补栏，鸡苗价格出现大跌；另外麻鸡拉低麻鸡苗价格，同步下行。麻鸡走低由疫情引起的物流运输中断导致；堂食的管控使得麻鸡消费渠道受阻，活禽市场关闭，需求持续利空麻鸡价格。

## 第一章 本周基本面概述

表 1 本周基本面概述

	类别	本周	上周	涨跌
供需	青脚麻鸡苗周度出苗量（万羽）	115.40	125.60	-8.12%
利润	青脚麻鸡养殖利润（元/只）	-3.70	-0.78	-374.36%
价格	青脚麻鸡苗价格（元/羽）	3.01	4.41	-31.75%
	青脚麻鸡价格（元/斤）	5.66	6.19	-8.56%

## 第二章 本周青脚麻鸡市场分析

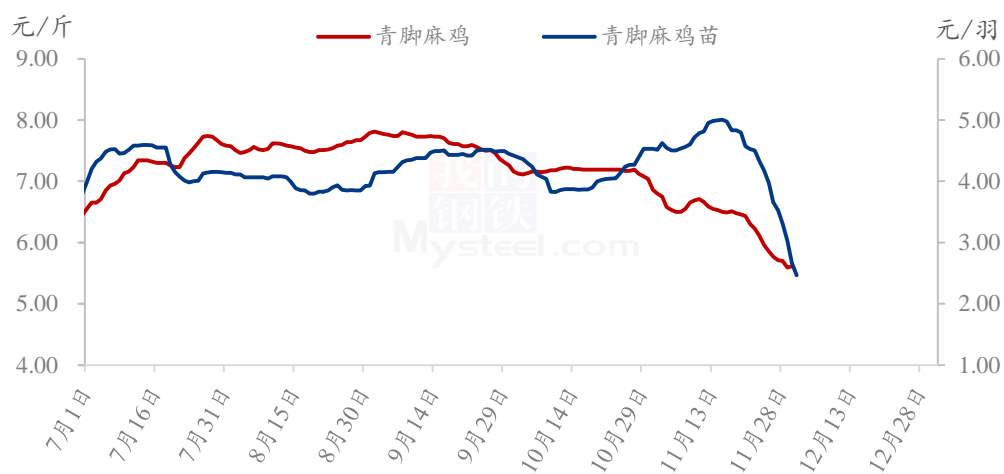
### 2.1 本周青脚麻鸡市场分析

#### 2.1.1 本周青脚麻鸡跌至低点

本周青脚麻鸡苗均价 3.01 元/羽，较上周均价走低 1.40 元/羽，环比跌幅 31.75%，跌幅较大。本周麻鸡苗价格呈快速走低状态，一方面鸡苗补栏时间已过，养殖端不再补栏，鸡苗价格出现大跌；另外麻鸡拉低麻鸡苗价格，同步下行。

本周青脚麻鸡均价 5.66 元/斤，均价较上周下滑 0.53 元/斤，环比跌幅 8.56%。周内麻鸡走低由疫情引起的物流运输中断导致；堂食的管控使得麻鸡消费渠道受阻，活禽市场关闭，需求持续利空麻鸡价格。

全国青脚麻鸡、青脚麻鸡苗均价走势图



数据来源：钢联数据

图 1 全国青脚麻鸡、青脚麻鸡苗均价走势图

## 第三章 供需面数据监测情况

### 3.1 本周国内孵化企业青脚麻鸡出苗量分析

据 Mysteel 农产品数据监测，本周样本企业统计出苗量为 115.40 万羽，较上周出苗量减少 10.20 万羽，环比跌幅 8.12%，大幅走低。一方面养殖端的利润逐步收紧，养户补栏情绪大幅走低，导致种禽企业订单减量，随减少上孵；另一方面当前为停苗期，种禽厂早就做好了减量准备。当前出苗多为定孵计划。

国内孵化企业青脚麻鸡出苗量走势图（万羽）

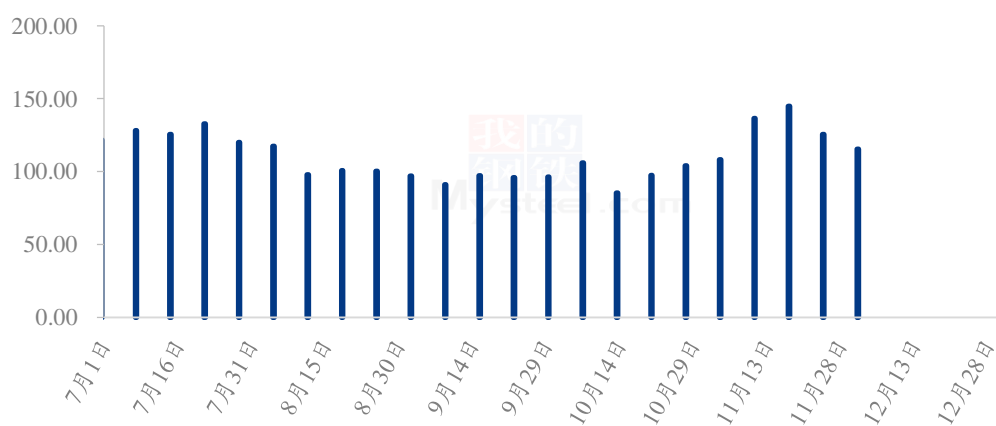


图 2 国内孵化企业青脚麻鸡出苗量走势图

## 第四章 养殖盈利数据监测情况

按出栏毛鸡体重 5.50 斤/只，平均料比 2.10 计算，理论上本周出栏青脚麻鸡平均养殖亏损为 3.70 元/只，较上周下滑 2.92 元/只，环比跌幅 374.36%。养殖端亏损巨大，在高位鸡苗和饲料成本背景下，毛鸡行情受疫情出现跳水走势，导致整体养殖端亏损较大，周尾已经出现反弹迹象，预计下周后恢复正常价位。

全国青脚麻鸡养殖盈利走势图（单位：元/只）

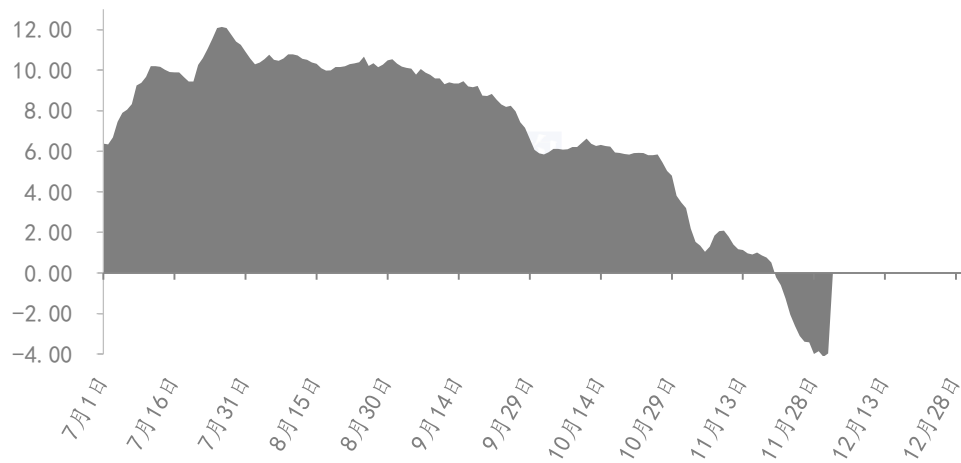
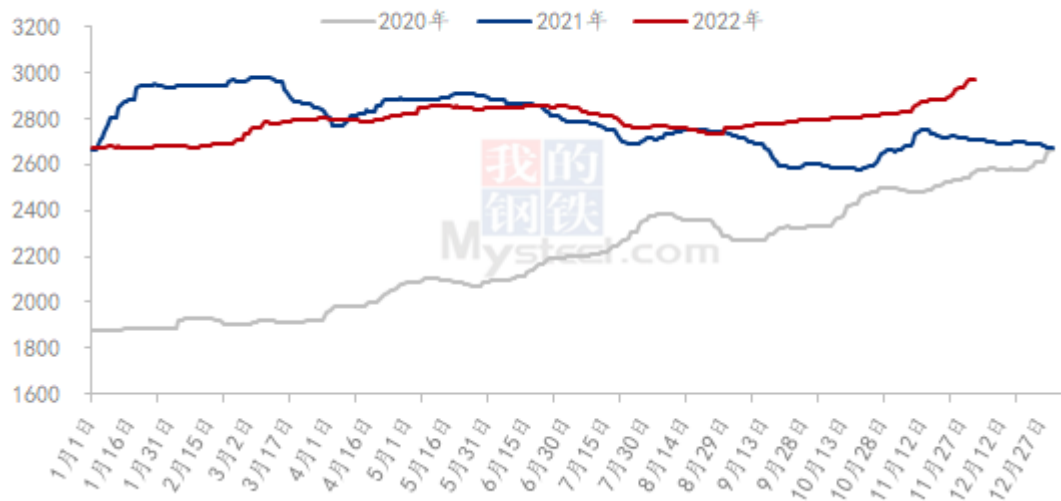


图 3 全国青脚麻鸡养殖盈走势图

## 第五章 饲料原料及替代品

### 5.1 玉米行情分析

2020-2022年全国玉米均价走势（元/吨）



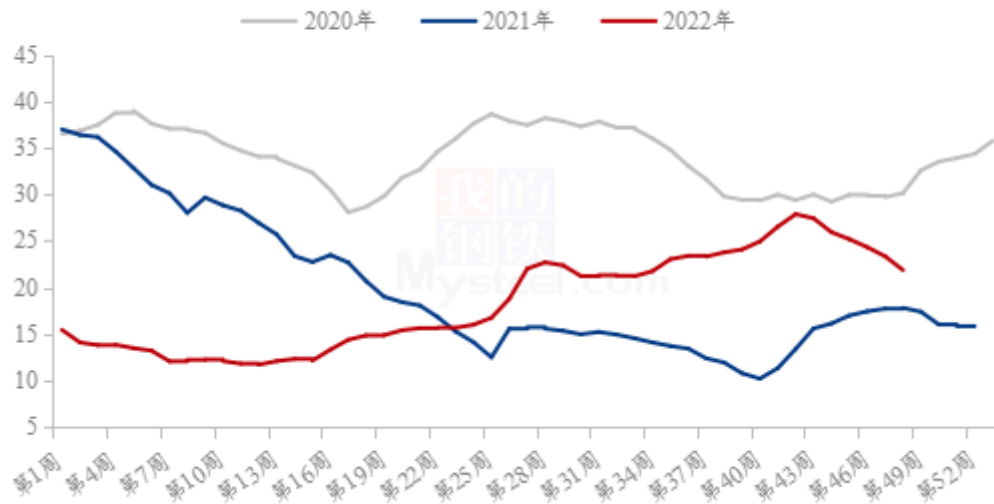
数据来源：钢联数据

图4 2020-2022年全国玉米均价走势

本周全国玉米均价 2954 元/吨，较上周上涨 55 元/吨，涨幅 1.90%。本周玉米价格整体依然维持偏强运行。分地区来看，东北农户挺价惜售，加上多地疫情反复，市场上量不及预期。本地用粮企业库存较低，提价收购。华北产区变动幅度较大，周初延续前期上涨趋势并创历史新高，随后贸易商出货增加，加上东北粮源补充，价格快速回落，但价格重心依然上涨。销区市场整体偏强运行，主要受产区价格提振，下游大型饲料企业基本完成采购，市场实际成交一般。

## 5.2 生猪行情分析

全国外三元生猪出栏均价走势图（元/公斤）



数据来源：钢联数据

图 5 全国外三元生猪出栏均价走势图

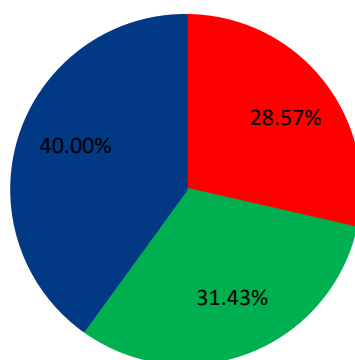
本周生猪出栏均价为 21.87 元/公斤，较上周下跌 1.48 元/公斤，环比下跌 6.34%，同比上涨 22.80%。本周猪价震荡调整，近期偏弱运行，周度重心呈现回落态势。供应方面来看，养殖企业出栏节奏稳定，年底出栏计划量相对集中，而二次育肥养户前期多惜售压栏，现阶段或接近预期出栏时间，当前供应端稳定且相对充裕。需求方面来看，当前国内新冠疫情多地出现反复，静默管控执行限制流通及贸易往来，虽降温明显但经济环境疲软，腌腊等消费活动表现不及预期，需求端仍待观望。整体来看，市场供应相对稳定而需求暂无明显起色，猪价走势偏弱调整，虽传统腌腊仍能提振市场行情，但消费总量或有缩水，后市承压仍待观望。



## 第六章 市场心态调研

### 青脚麻鸡市场心态调研

■ 看涨 ■ 看跌 ■ 看稳



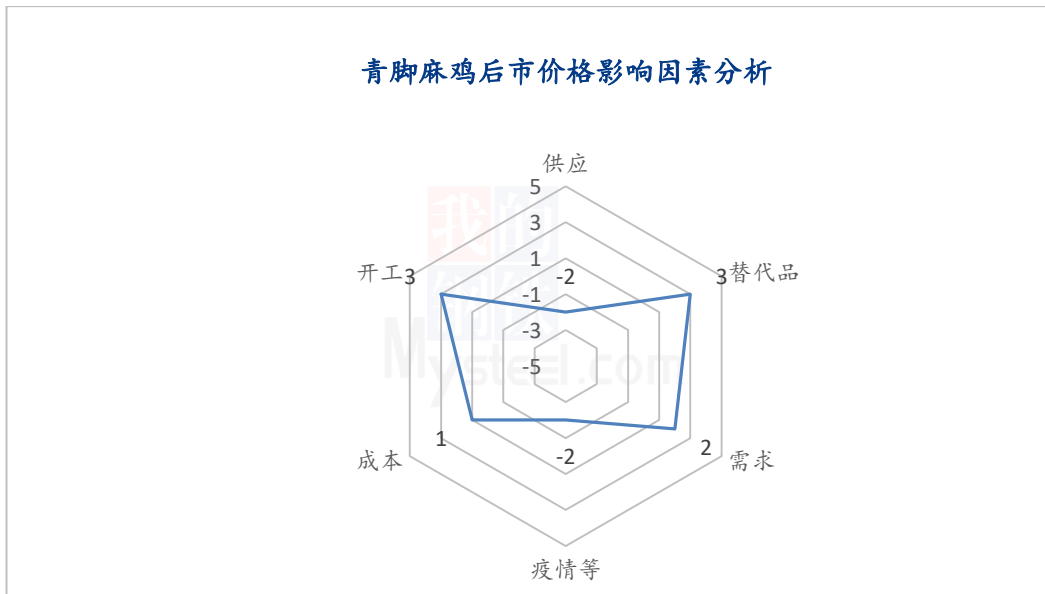
数据来源：钢联数据

图 6 青脚麻鸡市场心态调研

本周 Mysteel 农产品对 35 家样本企业进行下周市场心态调研，这 35 家样本单位有 8 家养殖端，13 家贸易端，4 家屠宰端，10 家孵化企业，看涨 10 家，看跌 11 家，看稳 14 家。，平均看跌心态 31.43%，平均看稳心态 40.00%，平均看涨心态 28.57%。

总体来看，从业人员对下周市场基本以震荡偏弱观点为主，主要受新冠疫情影响，终端消费短期难有利好支撑，

## 第七章 后市价格影响因素分析



### 影响因素分析:

**供应:** 供应增量, 大幅利空

**成本:** 高位成本, 支撑毛鸡

**需求:** 餐饮稍有恢复, 小幅利多

**疫情:** 疫情范围较大, 销区严重

**替代品:** 生猪、817恢复, 震荡利多

**开工:** 陆续复工, 麻鸡需求增量

### 影响因素及影响力值说明

5	重大利好	-5	重大利空
4	明显利好	-4	明显利空
3	一般利好	-3	一般利空
2	小幅利好	-2	小幅利空
1	弱势利好	-1	弱势利空

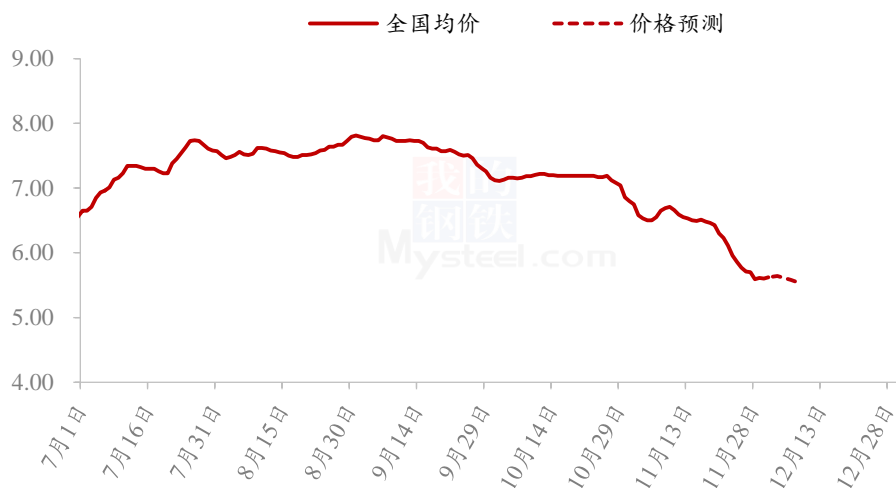
注: 以对价格的影响力确定利好利空因素, 该因素的影响力指标是通过与市场人士充分沟通后结合市场客观情况进行的综合数值判定。

## 第八章 肉鸡后市预测

从前期出苗量角度看, 下周鸡源正常持稳, 随着主产区疫情的逐步好转, 交通运输或逐步恢复正常状态。但堂食的恢复尚需一定时日, 导致从业人员对短期的麻鸡价格看稳心态较重。企业恢复开工后, 工人到岗成为现在屠企宰杀的最大障碍, 对麻鸡

的需求仍有一定障碍。批发市场虽有备货情绪，但封控依旧限制经销端拿货，综合预计短期内麻鸡价格或以震荡为主，12月下旬或有消费提振。

全国青脚麻鸡均价预测走势图（元/斤）



00000000000000 数据来源：钢联数据

图 7 全国青脚麻鸡均价预测走势图

资讯编辑：朱鹏亮 0533-7026587

程 婧 0533-7860047

资讯监督：王涛 0533-7026866

资讯投诉：陈杰 021-26093100