

稻米市场

周度报告

(2022.11.24-2022.12.01)



Mysteel 农产品

编辑：岳姝帆

电话：0533-7027156

邮箱：yuesf@mysteel.com

传真：0533-26093064

稻米市场周度报告

(2022. 11. 24–2022. 12. 01)

研究方法及标准

报告中的数据皆为本机构自有的调研数据，我们通过与市场业内人士的电话交流、在线交流、实地调研等方式对报告中数据进行验证和修正，以力求真实的反馈市场情况，并给出相应的结论，为客户的决策提供必要的帮助和参考。

报告可信度及声明

Mysteel 农产品力求以最详实的信息为客户提供指导与帮助，但对于据此报告做出的任何商业决策可能产生的风险，本机构不承担任何法律责任。

目 录

稻米市场周度报告.....	- 2 -
本周核心观点.....	- 1 -
第一章 本周稻米市场主要指标概述.....	- 1 -
1.1 稻谷市场行情分析.....	- 1 -
1.2 大米市场行情分析.....	- 2 -
1.3 销区市场价格行情分析.....	- 3 -
1.4 本周国内期货市场.....	- 3 -
1.5 本周国外期货市场.....	- 4 -
第二章 国内稻米供需格局.....	- 5 -
2.1 全国米厂平均开机率分析.....	- 5 -
2.2 国储拍卖情况.....	- 5 -
第三章 副产品和相关产品情况.....	- 6 -
3.1 副产品行情回顾.....	- 6 -
3.2 相关产品情况回顾.....	- 6 -
第四章 市场心态解读.....	- 7 -
4.1 籼稻市场心态解读.....	- 7 -

4.2 粳稻市场心态解读.....	- 8 -
第五章 大米后市影响因素分析	- 9 -
第六章 稻米市场走势分析预测	- 10 -

本周核心观点

本周稻米市场购销更显低迷，终端消化缓慢，对价格支撑力度较弱；加之疫情原因，交易氛围愈显冷清。托市收购继续进行，对稻谷价格有一定利好。优质稻与普通稻之间价差明显，米企开机率有所下滑。

第一章 本周稻米市场主要指标概述

1.1 稻谷市场行情分析

表 1 稻谷到厂报价

单位：元/斤

地区	品种	上周均价	本周均价	涨跌
黑龙江	圆粒粳稻	1.31	1.32	0.01
	长粒稻谷	1.55	1.55	0
吉林	超级稻谷	1.48	1.48	0
辽宁	辽星稻谷	1.54	1.54	0
江苏	新季粳稻	1.38	1.38	0
安徽	丰两优稻谷	1.33	1.33	0
湖南	黄华占稻谷	1.42	1.42	0
湖北	丰两优稻谷	1.38	1.38	0
江西	黄华占稻谷	1.40	1.42	0

数据来源：钢联数据

粳稻产区：本周粳稻市场受疫情影响，购销放缓，业者多观望。截至本周四（12月1日）北方市场粳稻收购到厂主流价格在 1.32-1.62 元/斤。

籼稻产区：本周籼稻市场下游消化缓慢，主流价格持稳运行。截至本周四

(12月1日)南方市场新季中晚籼稻主流价格 1.25-1.40 元/斤，部分黄华占稻谷收购到厂价格 1.43-1.50 元/斤，优质稻系列约在 1.50-1.80 元/斤不等，按质论价。

糯稻产区：本周糯稻价格波动不大，部分产区依旧高位运行。截至本周四(12月1日)黑龙江地区糯稻收购参考价格 1.75-1.90 元/斤，质量不一，报价混乱；安徽地区糯稻收购主流价格 1.82-1.90 元/斤，按质论价。

1.2 大米市场行情分析

表 2 大米出厂报价

单位：元/斤

地区	品种	上周均价	本周均价	涨跌
黑龙江	圆粒米	1.76	1.76	0
	长粒米	2.20	2.20	0
吉林	超级稻米	2.00	2.00	0
辽宁	辽星米	2.02	2.02	0
江苏	新季粳米	1.82	1.82	0
安徽	丰两优米	1.84	1.84	0
湖南	黄华占精米	2.20	2.20	0
湖北	丰两优米	1.88	1.88	0
江西	黄华占精米	2.10	2.10	0

数据来源：钢联数据

粳米产区：本周粳米走量受限，价格基本稳定，优质优价明显。截至本周四(12月1日)北方市场普通粳米主流价格 1.72-1.95 元/斤，品种间存价差，优质米主流价格 2.00-2.30 元/斤，按质论价。

籼米产区：本周籼米需求低迷，市场难有利好提振。截至本周四(12月1

日) 南方市场新季籼米主流价格 1.80-1.95 元/斤, 黄华占精米出厂价格 2.05-2.30。

糯米产区: 本周糯米理性购销, 价格相对稳定。截至本周四(12月1日)黑龙江地区糯米出厂主流价格 2.50-2.55 元/斤, 安徽地区糯米出厂主流价格 2.50-2.65 元/斤, 质量不一, 存价差。

1.3 销区市场价格行情分析

表 3 部分销区市场大米报价

单位: 元/公斤

地区	品种	上周批发价	本周批发价	涨跌
黑龙江	一级晚粳米	5.70	5.70	0
黑龙江	一级粳糯米	5.60	5.60	0
江苏	一级晚粳米	4.66	4.66	0
安徽	一级晚籼米	5.20	5.20	0
江西	一级晚籼米	4.92	4.92	0

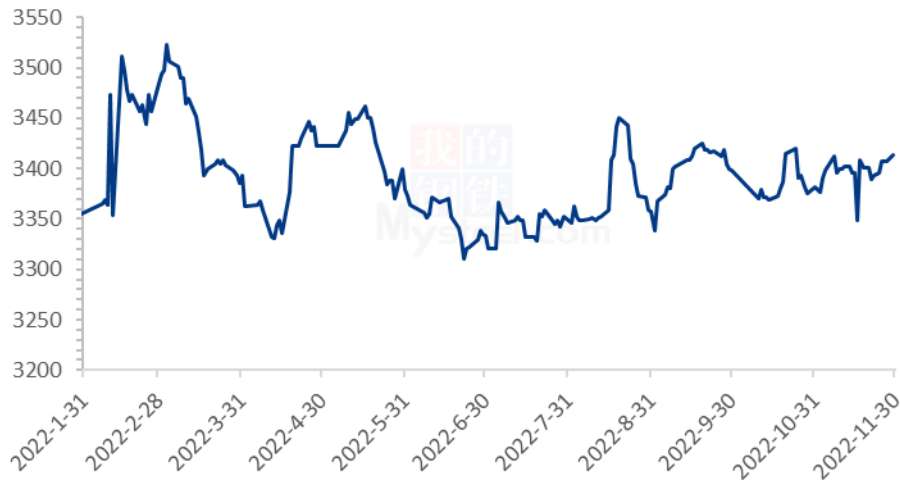
数据来源: 浙江粮油交易网

本周销区市场相对平稳, 局地受疫情影响, 有备货情况, 但多数比较理智, 对大米市场带动有限。

1.4 本周国内期货市场

截至 11 月 30 日粳米主力合约收盘价 3414 元/吨, 较上周上涨 20 元/吨。(备注: 大连商品交易所粳米主力合约当日未开盘情况, 延续上一开盘日的收盘价作图)

2022年粳米主力合约收盘走势：元/吨



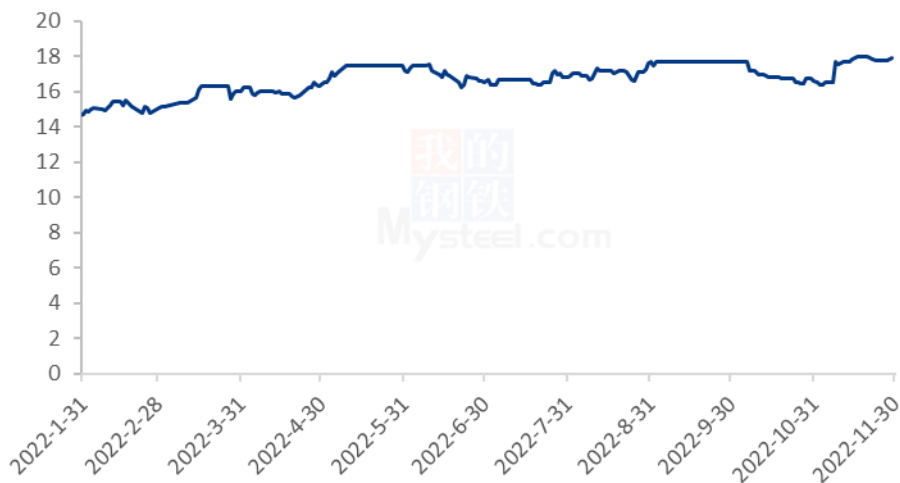
数据来源：钢联数据

图 1 2022 年国内稻谷期货价格走势

1.5 本周国外期货市场

截至 11 月 30 日 CBOT 糙米主力合约收盘价 17.87 美元/英担，较上周下跌 0.14 美元/英担。（备注：当日未开盘情况，延续上一开盘日的收盘价作图）

2022年CBOT糙米价格走势（单位：美元/英担）



数据来源：钢联数据

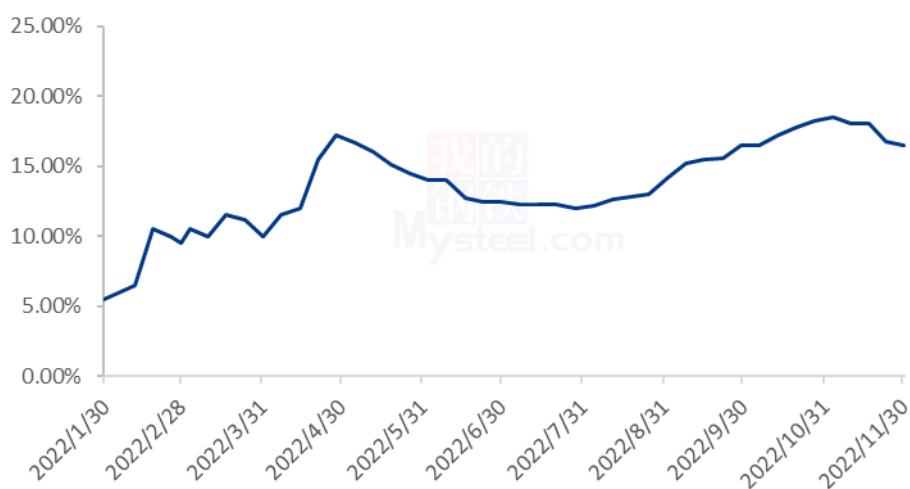
图 2 2022 年 CBOT 糙米价格走势

第二章 国内稻米供需格局

2.1 全国米厂平均开机率分析

本周全国米厂平均开工率 16%左右，与上周相比明显下滑。主因部分地区疫情封控，加工受限，多产区业者处于观望中。

2022年全国米厂平均开机率



数据来源：钢联数据

图 3 2021-2022 年全国大米主产区米厂平均开机率

2.2 国储拍卖情况

表 4 稻谷最低收购价 9 月 27 日 (2018-2021 年) 交易结果

单位：数量：吨；价格：元/吨

品种	计划数量	成交数量	成交率	最高价	最低价	平均价
粳稻	301338	4962	0.2%	2660	2580	2620
中晚籼稻	311742	26620	8.54%	2665	2480	2572.5
早籼稻	0	-	-	-	-	-
合计	613080	31582	5.15%	2665	2480	2565.48

数据来源：国家粮食交易中心

国储停拍。

第三章副产品和相关产品情况

3.1 副产品行情回顾

表 5 大米副产品行情回顾

地区	油糠 (元/斤)			毛碎米 (元/斤)			稻壳 (元/吨)		
	上周	本周	涨跌	上周	本周	涨跌	上周	本周	涨跌
黑龙江	1.35	1.42	0.07	1.35	1.35	0	400	400	0
吉林	1.40	1.40	0	1.36	1.36	0	470	480	10
辽宁	1.40	1.40	0	1.43	1.43	0	500	500	0
江苏	1.43	1.43	0	1.45	1.48	0.03	320	320	0
湖南	1.53	1.53	0	1.48	1.48	0	500	450	-50
湖北	1.53	1.53	0	1.50	1.50	0	500	450	-50
安徽	1.45	1.50	0.05	1.45	1.50	0.05	400	400	0
江西	1.55	1.53	-0.02	1.50	1.52	0.02	450	450	0

数据来源：钢联数据

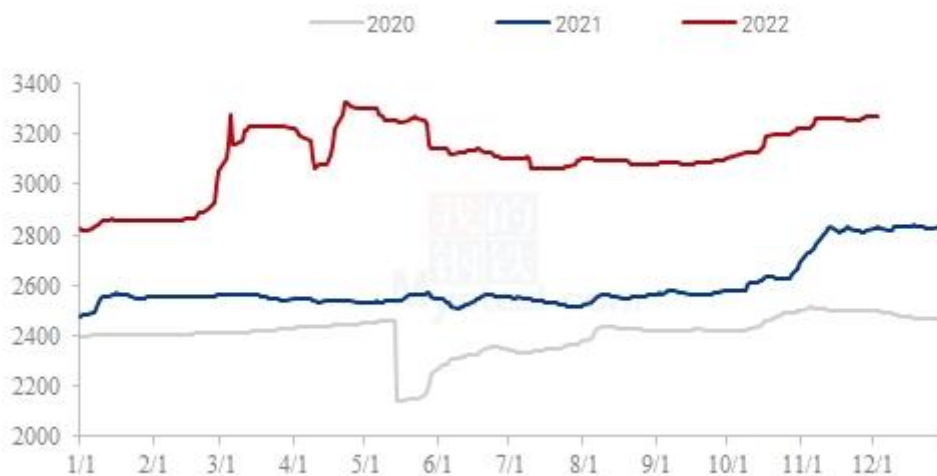
全国米企开机率明显回落，大米副产品需求尚可。截至本周四（12月1日）北方粳油糠主流价格 1.38-1.45 元/斤，南方籼油糠主流价格 1.43-1.56 元/斤。北方毛碎米主流价格 1.30-1.45 元/斤，南方毛碎米主流价格 1.40-1.50 元/斤。北方稻壳出厂主流价格 400-500 元/吨，南方稻壳出厂主流价 320-500 元/吨。质量不一，价格存一定价格。

3.2 相关产品情况回顾

截至本周（11月25日-12月1日）全国小麦市场均价在 3268 元/吨，较上周（11月18日-11月24日）3257 元/吨，上涨 11 元/吨，涨幅 0.34%。

本周小麦市场价格偏强运行，市场购销平稳。受新冠疫情影响，玉米、小麦市场粮源流通稀少；玉米价格强势上涨，带动粮商对小麦看涨情绪。粮商小麦出货积极性不高，持粮待涨；制粉企业面粉走货不温不火，但依旧有补库需求，不断提价促收，小麦市场价格不断上行。预计下周小麦价格继续上行空间有限，高位维稳运行。

2020年-2022年主产区小麦价格走势（元/吨）

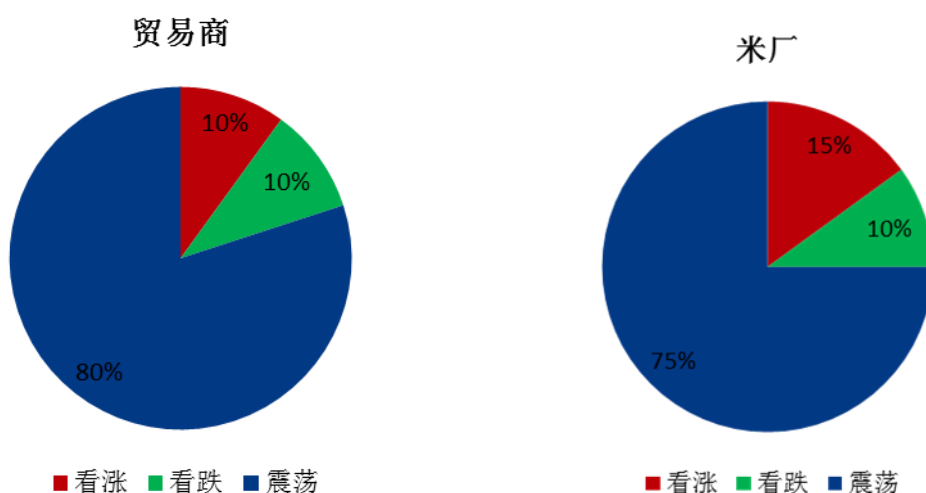


数据来源：钢联数据

图 4 小麦主产区市场价格

第四章 市场心态解读

4.1 籼稻市场心态解读



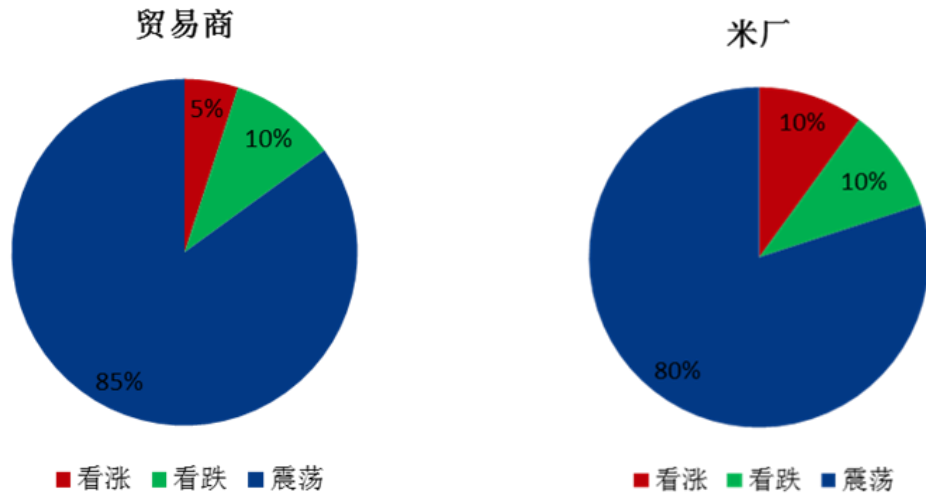
数据来源：钢联数据

图 5 贸易商与米厂心态解读（籼稻）

样本数量：贸易商 10，米厂 10。

本周粳稻谷市场调研得知，业者多持看稳心态。需求端提升阻力较大，大米市场购销氛围冷清。价格或将维持在目前主流附近震荡。

4.2 粳稻市场心态解读



数据来源：钢联数据

图 6 贸易商与米厂心态解读（粳稻）

样本数量：贸易商 10，米厂 10。

本周粳稻谷市场调研得知，业者心态宽松，终端消化缓慢，加之疫情受限，预计波动空间不大。

第五章 大米后市影响因素分析



图 6 大米后市价格影响因素分析

影响因素分析：

开工：开工率低迷，需求清淡； **产量：**产量较低，米厂订单有限

库存：刚需补库，米企接单加工； **需求：**终端无利好支撑，相对淡季

成本：成本高企，对价格支撑明显； **出口：**出口订单稳定，后市利好

总结：米厂新单有限，大米走货缓慢，后市价格在成本支撑下稳定为主。

影响因素及影响力值说明

5	重大利好	-5	重大利空
4	明显利好	-4	明显利空
3	一般利好	-3	一般利空
2	小幅利好	-2	小幅利空
1	弱势利好	-1	弱势利空

注：以对价格的影响力确定利好利空因素，该因素的影响力指标是通过与市场人士充分沟通后结合市场客观情况进行的综合数值判定。

第六章 稻米市场走势分析预测

粳米预测：北方粳米需求难见放量，购销相对僵持，普通品种或有走弱风险。

籼米预测：南方地区购销亦不快，业者入市积极性暂不高涨，基本维持在低位走量。价格波动较难。



数据来源：钢联数据

图 7 主要品种大米均价走势预测

资讯编辑：岳姝帆 0533-7027156

资讯监督：王涛 0533-7026866

资讯投诉：陈杰 021-26093100