

氨基酸市场

周度报告

(2022.11.17-2022.11.24)



Mysteel 农产品

编辑：陈荣

电话：021-26094319

邮箱：chenrong@mysteel.com

传真：021-66896937

氨基酸市场周度报告

(2022. 11. 17-2022. 11. 24)

研究方法及标准

报告中的数据皆为本机构自有的调研数据，我们通过与市场业内人士的电话交流、在线交流、实地调研等方式对报告中数据进行验证和修正，以力求真实的反馈市场情况，并给出相应的结论，为客户的决策提供必要的帮助和参考。

报告可信度及声明

Mysteel 农产品力求以最详实的信息为客户提供指导与帮助，但对于据此报告做出的任何商业决策可能产生的风险，本机构不承担任何法律责任。

目 录

氨基酸市场周度报告	- 2 -
本周核心观点	- 1 -
第一章 本周氨基酸基本面概述	- 1 -
第二章 本周氨基酸价格走势分析	- 2 -
2.1 赖氨酸价格分析	- 2 -
2.2 苏氨酸价格分析	- 3 -
2.3 蛋氨酸价格分析	- 4 -
2.4 色、缬氨酸价格分析	- 5 -
第三章 氨基酸供应分析	- 7 -
第四章 氨基酸需求分析	- 7 -
第五章 相关产品	- 8 -
5.1 玉米市场分析	- 8 -
5.2 生猪市场分析	- 9 -
5.3 肉鸡市场分析	- 10 -
5.4 蛋鸡市场分析	- 11 -
第六章 氨基酸行情展望	- 11 -

本周核心观点

本周氨基酸各品种价格偏稳震荡，赖氨酸企业报价偏弱调整，70%赖氨酸多数价格在6.1-6.4元/公斤之间，98.5%赖氨酸在9.0-9.5元/公斤之间，苏氨酸报价在9.0-10.5元/公斤之间，供应端有复产及投产计划，保持关注，本周赖苏市场需求清淡，部分饲料厂有少量备货需求，成交暂时一般。蛋氨酸国产厂家报价有所调整，供应端企业发运前期订单为主，部分企业发运困难，贸易市场价格明稳暗跌，成交议价进行，多数运行到19.7-20.7元/公斤之间。色氨酸受豆粕价格震荡影响，下游库存逐渐积累，市场价格高位震荡，部分地区货源依旧紧缺，其他小品种询单积极，市场价格偏稳震荡运行。

第一章 本周氨基酸基本面概述

	类别	本周	上周	涨跌
价格	70%赖氨酸（元/公斤）	6.5	6.5	0.00%
	98.5%赖氨酸（元/公斤）	9.6	9.6	0.00%
	苏氨酸（元/公斤）	9.6	9.6	0.00%
	蛋氨酸（元/公斤）	20.3	20.3	0.00%
	色氨酸（元/公斤）	68	68	0.00%
	缬氨酸（元/公斤）	25	25	0.00%
供应	赖氨酸企业开机率	60%	60%	0.00%
	苏氨酸企业开机率	53%	39%	14.00%
	蛋氨酸企业开机率	80%	80%	0.00%
	色氨酸企业开机率	56%	56%	0.00%
需	下游方面	下游多数备货1个半月左右库存。		

求

出口方面

10月98.5%赖氨酸、苏氨酸环比小增，蛋氨酸出口下降，蛋氨酸进口增加。

第二章 本周氨基酸价格走势分析

国内氨基酸市场价格走势图（单位：元/公斤）



数据来源：钢联数据

图1 国内氨基酸市场价格走势图

2.1 赖氨酸价格分析

表1 赖氨酸硫酸盐国内市场价格

单位：元/公斤

省份	2022/11/24	2022/11/17	周环比
黑龙江	6.2	6.2	0.00%
山东	6.2	6.2	0.00%

广东	6.8	6.8	0.00%
北京	6.3	6.3	0.00%
四川	6.8	6.8	0.00%
南昌	6.6	6.6	0.00%
上海	6.6	6.6	0.00%

数据来源：钢联数据

表 2 赖氨酸盐酸盐国内市场价格

单位：元/公斤

省份	2022/11/24	2022/11/17	周环比
黑龙江	9.4	9.4	0.00%
山东	9.3	9.3	0.00%
广东	9.9	9.9	0.00%
北京	9.4	9.4	0.00%
四川	9.9	9.9	0.00%
南昌	9.7	9.7	0.00%
上海	9.7	9.7	0.00%

数据来源：钢联数据

本周企业报价偏弱运行，市场价格 70%赖氨酸调整至 6.1-6.8 元/公斤之间，98.5%赖氨酸调整至 9.0-9.7 元/公斤之间。供应端企业多发运前期订单为主，12 月关注部分企业复产及投产计划，目前仍未投产，整体开机率偏稳运行。需求端下游库存仍旧保持 1.5 月左右库存，但多数等待月末企业报价，市场成交偏于清淡，市

场价格弱稳运行为主，部分市场价格明稳暗跌。据中国海关数据统计，2022年10月中国赖氨酸与赖氨酸盐及酯的出口量约为73947吨，环比增幅15.09%，同比降幅4.3%。2022年1-10月我国赖氨酸与赖氨酸盐及酯的出口量约为807478吨，同比增幅24.96%。

2.2 苏氨酸价格分析

表3 苏氨酸国内市场价格

单位：元/公斤

省份	2022/11/24	2022/11/17	周环比
山东	9.4	9.4	0.00%
广东	9.8	9.8	0.00%
北京	9.5	9.5	0.00%
四川	9.8	9.8	0.00%
南昌	9.6	9.6	0.00%
上海	9.6	9.6	0.00%

本周企业报价偏弱运行至9-9.4元/公斤之间，市场价格偏弱整理，国内市场价格逐步运行至9.4-9.8元/公斤之间，主流成交在9.3-9.6元/公斤之间，供应端本周产量增幅明显，开机率逐渐上调，12月厂家有复产及投产计划，保持关注。需求端下游企业库存多有1.5月左右，贸易市场及下游企业多等待月末企业报价，本周市场成交较为一般，抛货现象存在下市场价格偏弱整理，据中国海关数据统计，2022年10月中国苏氨酸出口量40015吨，环比增幅9.59%，同比减幅18%。2022

年 1-10 月，我国苏氨酸出口量约为 466770 吨，同比增幅 2.9%。

2.3 蛋氨酸价格分析

表 4 蛋氨酸国内市场价格

单位：元/公斤

省份	2022/11/24	2022/11/17	周环比
山东	20	20.2	-0.99%
广东	20.3	20.4	-0.49%
北京	20	20.2	-0.99%
四川	20.3	20.5	-0.98%
南昌	20.3	20.4	-0.49%
上海	20.3	20.4	-0.49%

本周蛋氨酸企业报价偏稳运行，市场报价逐渐趋弱下调至 19.7-20.7 元/公斤之间，国产品牌在 19.7-20.2 元/公斤之间，进口品牌在 20.2-20.7 元/公斤之间。供应端国内企业正常生产，发运好转，但仍有部分企业受疫情影响发货运输受阻，保持关注。前期订单签订较多，致使本周市场价格偏弱下调，购销氛围一般，下游多观望价格走势，成交偏淡，短期预计蛋氨酸价格偏弱震荡。据中国海关数据统计，2022 年 10 月，我国固体蛋氨酸出口量约为 6786.6 吨，环比减幅 40.26%，同比增幅 3.58%。2022 年 1-10 月，我国固体蛋氨酸出口量约为 100660 吨，同比增幅 50.40%。10 月我国固体蛋氨酸出口量约为 6786.6 吨，环比减幅 40.26%，同比增幅

3.58%。2022年1-10月，我国固体蛋氨酸出口量约为100660吨，同比增幅50.40%。

2.4 色、缬氨酸价格分析

表 5 色、缬氨酸国内市场价格

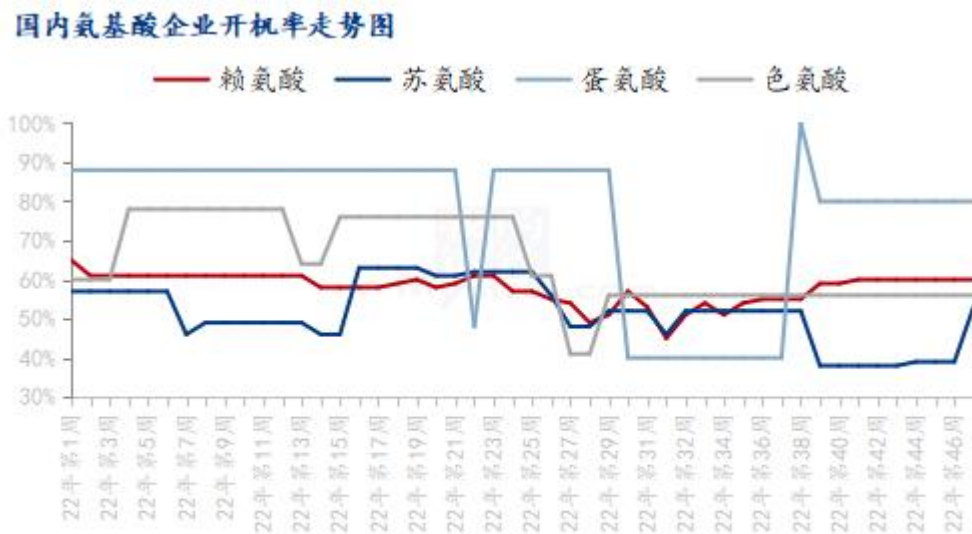
单位：元/公斤

	2022/11/24	2022/11/17	周环比
山东	68	68	0.00%
广东	68	68	0.00%
北京	68	68	0.00%
四川	68	68	0.00%
南昌	68	68	0.00%
上海	68	68	0.00%
国内缬氨酸	25	25	0.00%

数据来源：钢联数据

本周色氨酸厂家报价上涨运行在62-80元/公斤之间，市场价格偏强运行在66-68元/公斤之间，缬氨酸厂家报价暂稳，市场价格偏强至24-26元/公斤之间。厂家发货较为困难，近期虽有改善，但国内各地疫情影响，供应趋紧运行，下游多备合理库存，市场价格高位下观望为主，豆粕价格震荡运行，上涨动力不足下对于色、缬氨酸而言难以继续提振，短期预计色、缬氨酸价格稳定震荡运行。

第三章 氨基酸供应分析



数据来源：钢联数据

图 2 国内氨基酸企业开机率走势图

本周国内氨基酸各产品开机稳定运行。截至本周四，赖氨酸开工率 60%，厂家多数正常开工，整体开机率正常运行；苏氨酸开工率为 53%，厂家投入生产，整体开机增幅明显；蛋氨酸开机率 80%，个别厂家执行检修计划，整体开工稳定运行；色氨酸开工率为 56%，部分企业开机低位，开机率偏低震荡运行。

第三章 氨基酸需求分析

产品	下游市场
赖氨酸	下游备货多在 1 个半月左右库存，部分地区小型饲料厂有少量备货需求。国外需求小增，10 月出口环比增加，关注 11 月出口数据。
苏氨酸	下游备货多在 1 个半月左右库存，国外需求小增，10 月出口环比增加，关注 11 月出口数据。
蛋氨酸	中小型饲料企业逐渐补库，整体库存 1 个半月左右。10 月蛋氨酸出口环比减少、进口环比增加，关注 11 月变化。

色氨酸、缬氨酸

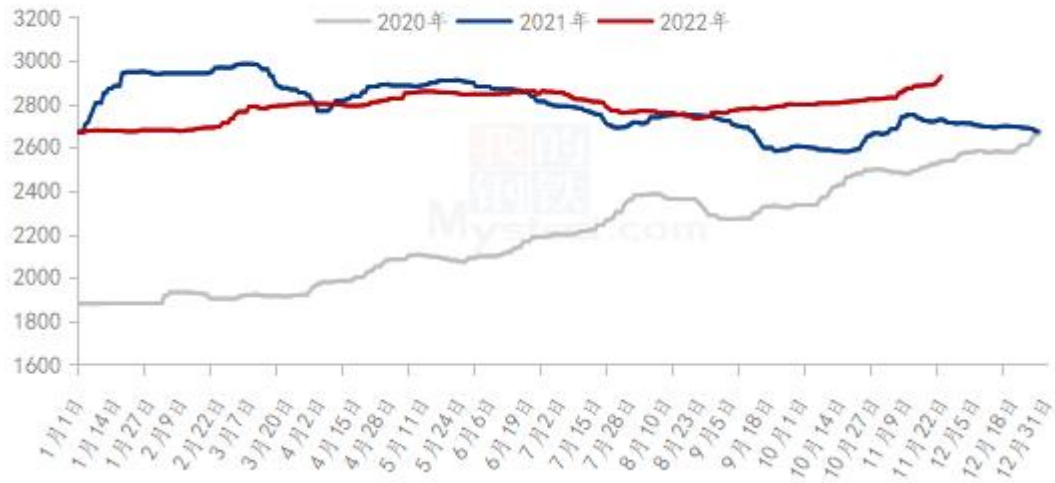
豆粕价格震荡运行，整体色氨酸及缬氨酸需求量平稳增加，下游多观望为主，但现货依旧紧缺。

数据来源：钢联数据

第五章 相关产品

5.1 玉米市场分析

2020-2022年全国玉米均价走势（元/吨）



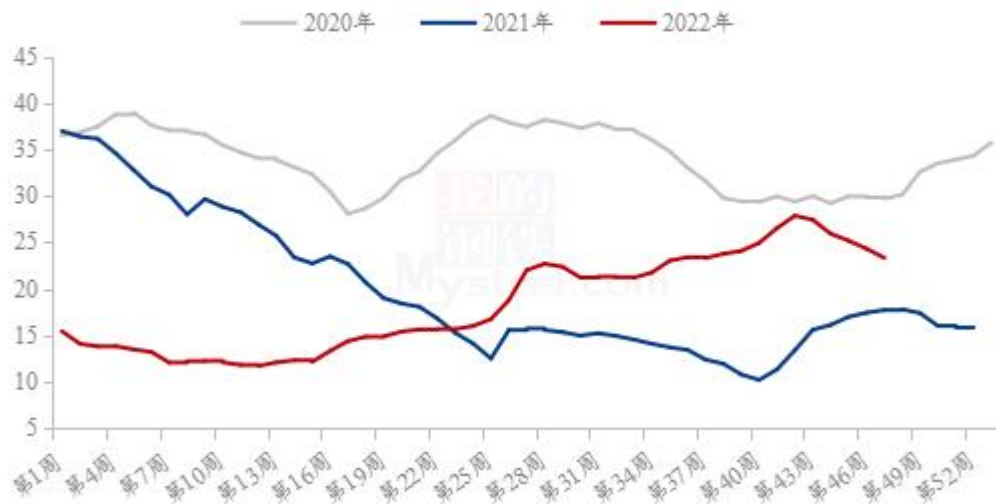
数据来源：钢联数据

图 3 2020-2022 年全国玉米均价走势图

本周全国玉米均价 2899 元/吨，较上周上涨 20 元/吨，涨幅 0.69%。全国玉米市场普遍上涨，下游节前补库需求开始释放，玉米价格受支撑。东北地区深加工连续涨价强化农户惜售情绪，农户无心理价位，持粮观望，另外东北气温偏高，不利于脱粒，也影响基层上量节奏。烘干塔干粮库存有限，期末结转库存低，渠道库存调节作用有限，供应整体偏紧。随着价格上涨，虽然多数烘干塔贸易收购和大型粮贸企业代储收购等停止，但对市场利空影响有限，看涨情绪高涨。华北地区深加工门前到货量偏低，为促进到货量部分深加工企业玉米收购价格突破 3000 元/吨。销区到货成本高，期货上涨，贸易商报价坚挺，下游谨慎补库。

5.2 生猪市场分析

全国外三元生猪出栏均价走势图（元/公斤）



数据来源：钢联数据

图 4 全国外三元生猪出栏均价走势图

本周生猪出栏均价为 23.35 元/公斤，较上周下跌 0.98 元/公斤，环比下跌 4.03%，同比上涨 31.70%。本周猪价延续跌势，近日跌幅尤为明显；近期猪价重心连续下调，前期价格高位支撑稍显不足。供应方面来看，养殖企业月度出栏计划环比增加，但整体出栏进度偏缓，且部分企业节奏积极、仍存在减重增量，现阶段供应相对稳定；因猪价连跌，二次育肥养户情绪波动，近期出货有所积极，但部分仍观望等待，供应仍有集中释放预期。需求方面来看，国内新冠疫情多有反复，多地执行管控限制流通，且腌腊窗口尚未开启，消费仍需等待。整体来看，市场供应相对稳定而需求复苏缓慢，猪价走势偏弱下行，虽预期仍存但兑现承压，行情仍待观望。

5.3 肉鸡市场分析

全国白羽肉鸡均价走势图 (元/斤)



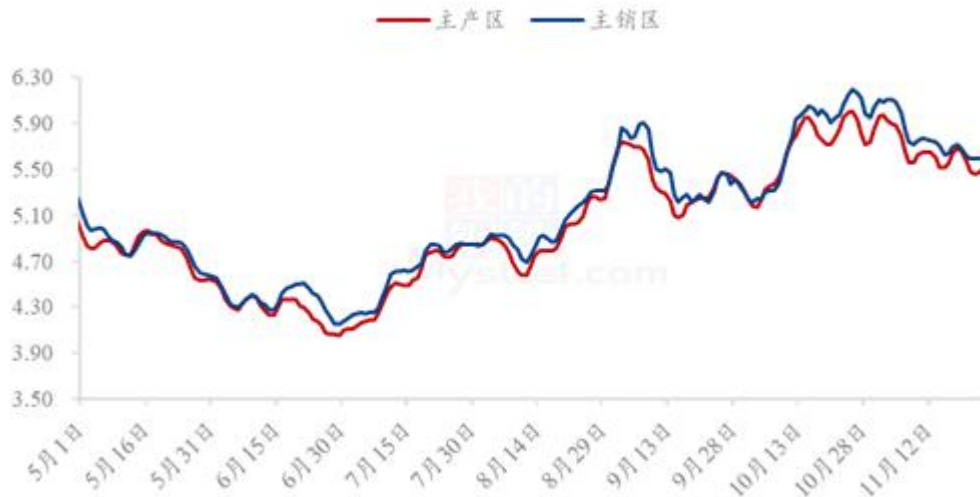
数据来源：钢联数据

图 5 全国白羽肉鸡均价走势图

本周白羽肉鸡价格虽较上周有小幅上涨，但毛鸡均价在本周基本维持稳定态势。周内全国棚前成交均价为 4.76 元/斤，较上周上涨 0.03 元/斤，环比涨幅为 0.63%，同比涨幅为 22.37%。从供应角度看，本周鸡源继续呈下行走势，对价格依旧保持强力支撑；从需求面看，周内新冠疫情导致封控范围继续扩大，经销及终端消费受挫严重，需求利空；从成本、盈利角度看，养殖端和屠宰端皆维持在盈亏成本线左右，屠宰企业走货不佳，库存攀升，收购毛鸡意愿不足，开工维持低位。综上所述，当前毛鸡供需双弱，涨跌两难，价格处于僵持状态。

5.4 蛋鸡市场分析

全国鸡蛋主产区与主销区价格对比图（元/斤）



数据来源：钢联数据

图6 全国鸡蛋主产区与主销区价格对比图

本周鸡蛋主产区均价 5.55 元/斤，较上周下跌 0.04 元/斤，跌幅 0.72%；主销区均价 5.63 元/斤，较上周下跌 0.07 元/斤，跌幅 1.23%，周内产销区价格先跌后小幅反弹。终端需求持续疲软，且北方蔬菜价格偏低，消费者对高价鸡蛋接受度一般，市场走货不快，贸易环节按需跟进，蛋价弱势下调；周后期蛋价跌后稳中整理，部分低价区域价格稍有反弹。预计下周鸡蛋市场震荡偏弱，调整幅度或在 0.10-0.20 元/斤，主产区均价预期在 5.50-5.60 元/斤上下。

第六章 氨基酸行情展望

赖氨酸：本周上游企业多数正常生产发货为主，厂家复产计划执行下预计开机率偏强。厂家报价宽泛运行，预计下周赖氨酸价格偏稳震荡运行。

苏氨酸：本周上游企业多数正常生产发货为主，复产及投产计划进行下预计偏强运行，国内成交暂时一般，预计下周价格预计偏稳震荡为主。

蛋氨酸：本周蛋氨酸厂家报价上涨，市场价格震荡整理，但成交一般，市场需求恢复下预计价格稳定偏强运行。

色氨酸及缬氨酸：本周厂家报价偏强，市场价格高位震荡，下游

询单仍积极，询部分地区货源紧缺，豆粕提振不足下预计下周价格偏稳运行。

资讯编辑：陈 荣 021-26094319

资讯监督：朱喜安 021-26093675

资讯投诉：陈 杰 021-26093100