

辣椒市场

周度报告

(2022.11.24-2022.12.1)



Mysteel 农产品

编辑：于双双

电话：0533-7026606

邮箱：yushuangshuang@mysteel.com

传真：0533-26093064

辣椒市场周度报告

(2022. 11. 24-2022. 12. 1)

研究方法及标准

报告中的数据皆为本机构自有的调研数据，我们通过与市场业内人士的电话交流、在线交流、实地调研等方式对报告中数据进行验证和修正，以力求真实的反馈市场情况，并给出相应的结论，为客户的决策提供必要的帮助和参考。

报告可信度及声明

Mysteel 农产品力求以最详实的信息为客户提供指导与帮助，但对于据此报告做出的任何商业决策可能产生的风险，本机构不承担任何法律责任。

目 录

辣椒市场周度报告.....	- 2 -
本周核心观点.....	- 2 -
第一章 本周辣椒市场主要指标概述.....	- 2 -
第二章 本周辣椒市场价格回顾.....	- 3 -
第三章 本周辣椒市场库存分析.....	- 4 -
第四章 辣椒市场利润分析.....	- 6 -
第五章 辣椒相关可存储产品.....	- 7 -
第六章 辣椒销区走货情况.....	- 8 -
第七章 下周市场心态调研.....	- 9 -
第八章 辣椒市场后市展望.....	- 10 -

本周核心观点

本周国内干椒市场成交局面依旧不旺，价格弱势持稳，个别成交在区间内震荡。目前新冠疫情背景下，辣椒交投两不旺。市场利空频现，价格弱势为主。预计下周价格依旧难见好转。

第一章 本周辣椒市场主要指标概述

表 1 辣椒市场主要指标情况汇总

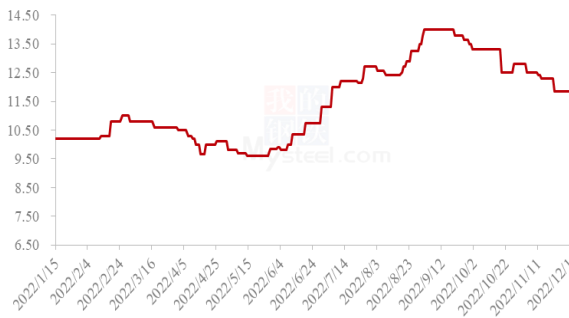
	类型	上周	本周	涨跌	备注
供应	库存量 (万吨)	7.09	7.09	0.00	走货一般
	周度走货量 (万吨)	0.19	0.19	0.00	
需求	加工厂 (万吨)	0.04	0.04	0.00	需求减少
	批发市场 (万吨)	0.15	0.15	0.00	
价格	金乡三樱椒上通货 (元/斤)	11.85	11.85	0.00	
	临颖三樱椒上通货 (元/斤)	11.60	11.60	0.00	
	柘城三樱椒上通货 (元/斤)	11.90	11.90	0.00	
利润	金乡 (元/斤)	2.40	2.40	0.00	
	临颖 (元/斤)	2.85	2.85	0.00	

注：表中为价格并非绝对价格，多数采取主流价格，与最高价和最低价均有一定差距。实际成交过程中，根据实际质量有浮动。

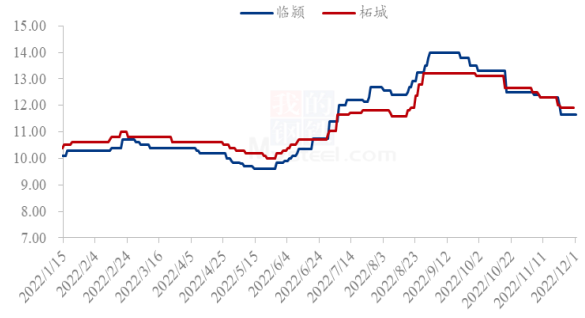
第二章 本周辣椒市场价格回顾

2.1 国内辣椒主产区周度价格分析

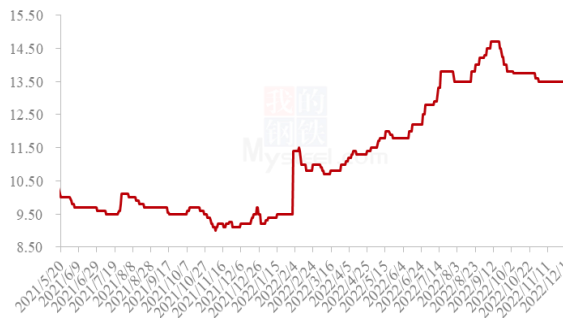
2022年山东金乡三樱椒价格走势图（元/斤）



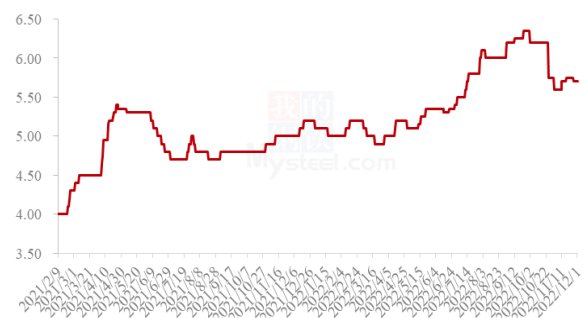
2022年河南三樱椒价格走势图（元/斤）



2021年-2022年黄岛港印度s17剪把价格走势图（元/斤）



2021年-2022年内蒙古北京红辣椒价格走势图（元/斤）



来源：钢联数据

图1 国内辣椒主产区价格走势

低辣三樱椒产区（山东+河南）：本周国内低辣产区辣椒走货局面不旺，价格弱势持稳订。河南临颍产区陆续解封，但交易量有限，辣椒价格略显乱行。山东产区今年受减产影响，辣椒供应量少，今年客商入场积极性不高。总体来看，目前产区辣椒供应充足，但下游需求不旺。

内蒙古大椒产区：本周内蒙古地区辣椒交投不旺，价格稳定为主。受前期降雪影响，目前当地辣椒出现反潮情况，另外新冠疫情影响，目前小贩多数不愿下乡收购。市场供应一般，辣椒价格暂稳为主。目前北京红，价格参考 5.50-5.80 元/斤。

进口进度椒：本周国内港口印度辣椒价格弱势运行为主，目前港口价格与印度辣椒价格有倒挂情况存在。目前印度 s17，剪把，价格参考 13.50-13.80 元/斤；去把，价格参考 16.00 元/斤。

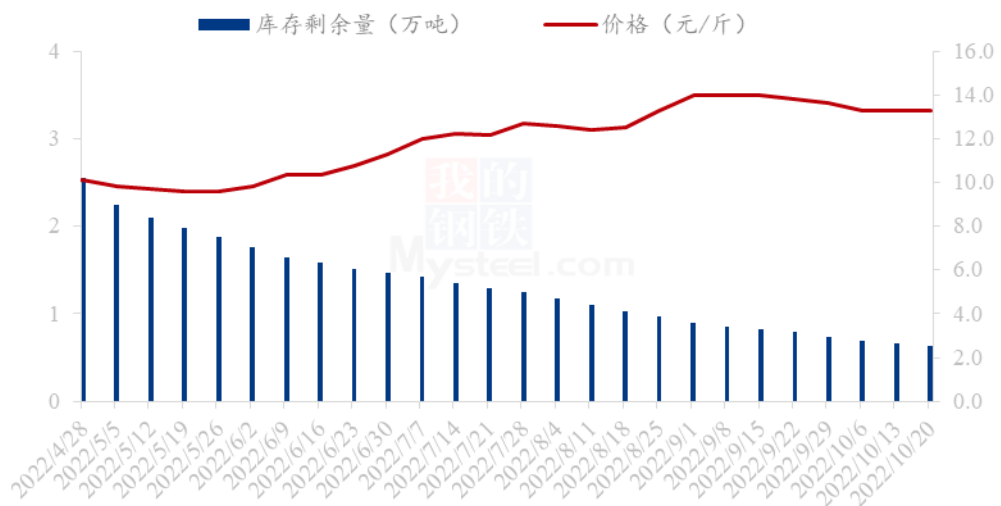
第三章 本周辣椒市场库存分析

国内三樱椒主产区库存数量持续稳定在 14.6 万吨，较去年同期减少 1.9 万吨，同比降幅 11.52%。

山东产区 2021 年库存辣椒约 3.1 万吨，较去年同期增加 0.6 万吨，2021 库存椒花皮约 0.8 万吨，好货占比 2.3 万吨。

河南临颖产区 2021 年库存辣椒约 9 万吨，较去年同期减少 2 万吨，降幅 18.18%。

2022年金乡周度库存剩余量与价格对比

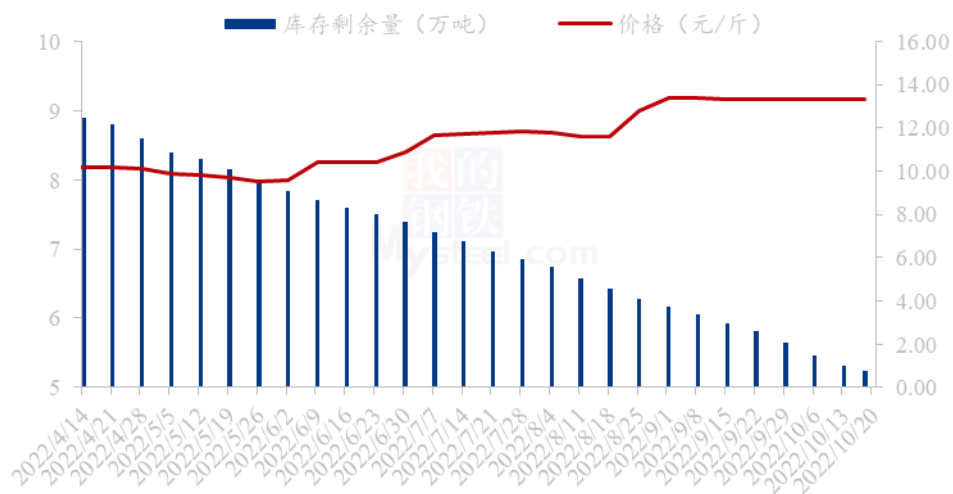


来源：钢联数据

图 3 2022 年金乡周度库存剩余量与价格对比

从目前走货情况来看，本周山东金产区库存剩余量约 0.63 万吨，单周走货量约 0.03 万吨。目前库存剩余 20.16%。目前新季辣椒上市，价格与冷库辣椒有一定差距，批发市场目前采购多以低价新椒为主，库存椒基本有价无市，现走货量极少。

2022年临颖周度库存剩余量与价格对比

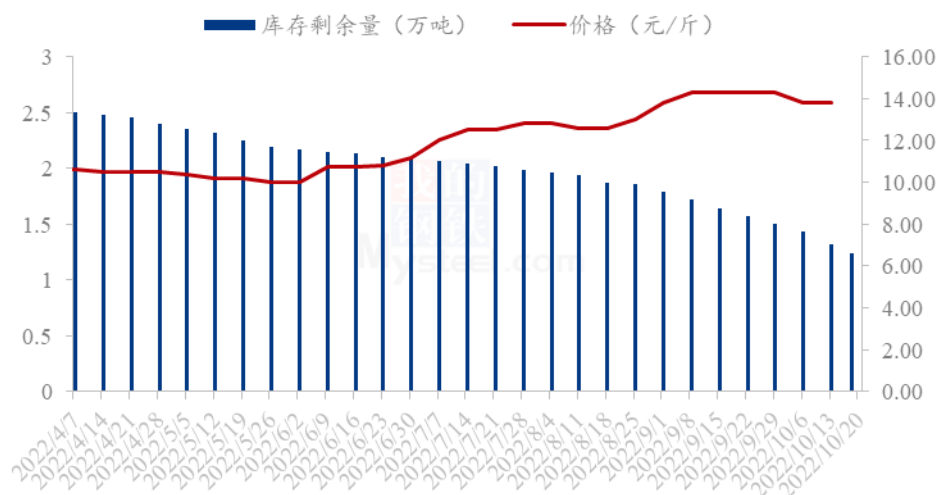


来源：钢联数据

图 4 2022 年临颖周度库存剩余量与价格对比

从目前走货情况来看，本周河南临颖产区库存剩余量 5.23 万吨左右，本周走货量约 0.08 万吨，走货量低于上周，目前库存剩余占比 58.11%。临颖产区目前走货以新季辣椒为主，虽然质量不及去年库存椒，但价格有差距，较吸引市场批发商，且目前已经有少量存储商开始入库采购，但量不大。

2022年柘城库存剩余量与价格对比



来源：钢联数据

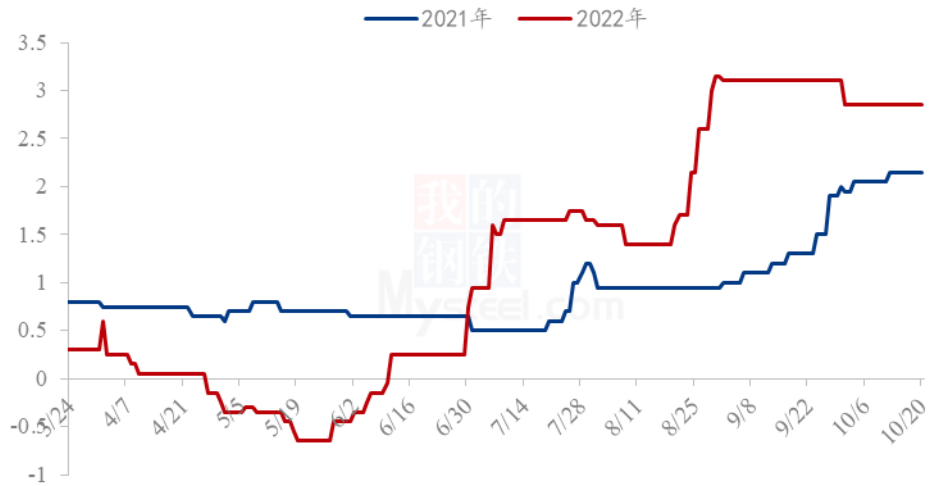
图 5 2022 年河南柘城周度库存剩余量与价格对比

从目前走货情况来看，本周河南柘城产区库存剩余量 1.28 万吨左右，本周走货量

约 0.08 万吨，目前库存剩余量约 49.36%。目前柘城辣椒有序走货中，受新冠疫情影响近期市场新椒交易稍有难度，基层库存椒走货正常。

第四章 辣椒市场利润分析

2021年-2022年河南存储商利润对比

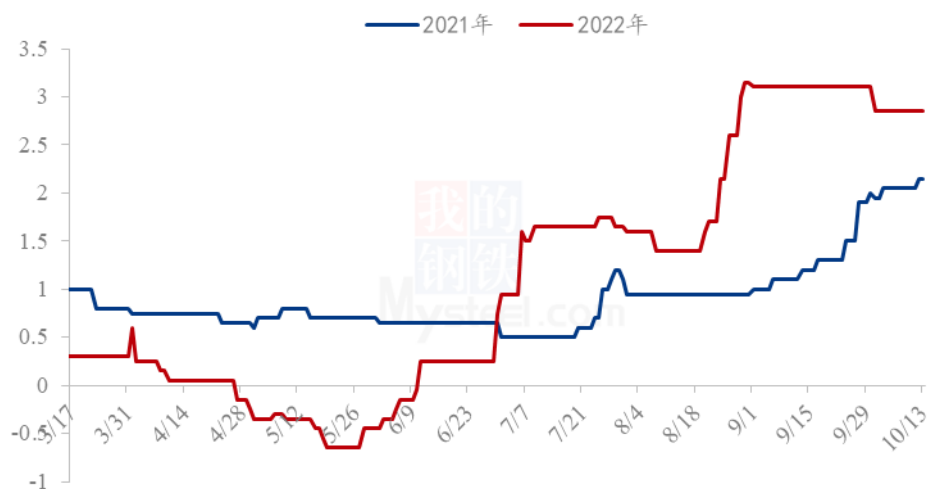


来源：钢联数据

图 6 山东金乡库存辣椒利润

上图为山东金乡冷库三樱椒上通货利润对比图，从图中可以看出本周山东产区持货商利润出现下滑，但明显高于去年同期。近期产区辣椒价格整体稳定运行。新季辣椒上市，对库内辣椒走货也带来一定冲击。截至本周四，山东金乡上通货，成交均价参考 13.65 元/斤，目前持货商利润约 2.80 元/斤。

2021年-2022年河南存储商利润对比



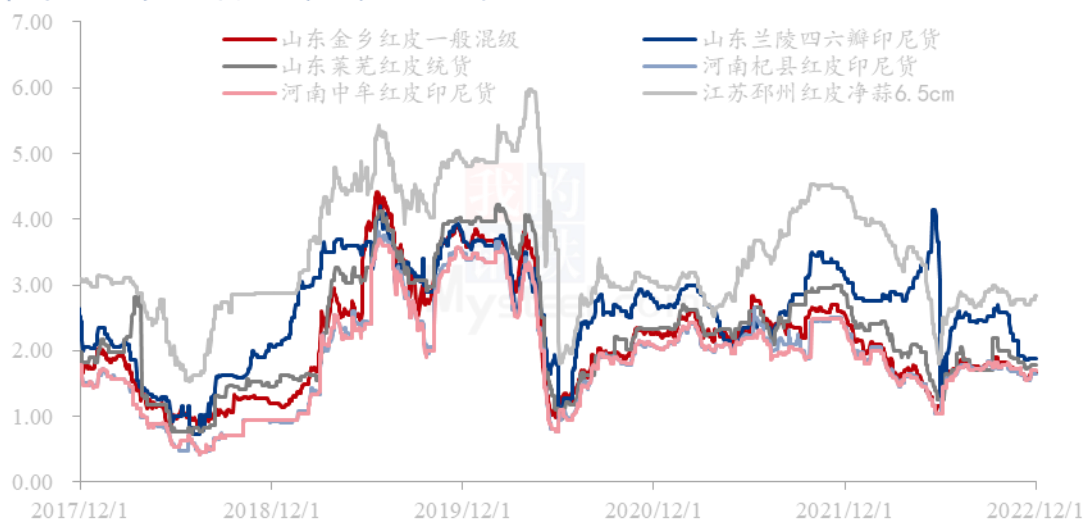
来源：钢联数据

图7 河南临颖库存辣椒利润

上图为河南临颖冷库三樱椒上通货利润对比图，从图中可以看出，本周河南临颖产区持货商利润处于稳定局面。主要进入新月份，冷库存储成本增加所致，按照目前临颖三樱椒上通货销售价格13.15元/斤，入库价格参考9.50元/斤，其它成本合计0.80元/斤，利润参考2.85元/斤。配资客户利润稍有不同，多根据自身配资情况计算。

第五章 辣椒相关可存储产品

中国大蒜主产区价格统计（单位：元/斤）

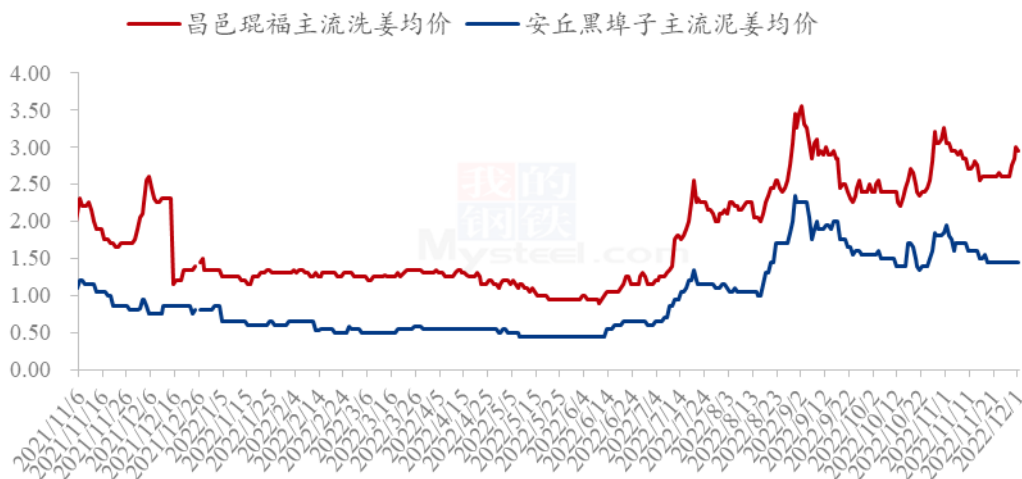


来源：钢联数据

图8 Mysteel 大蒜收购价格指数（单位：元/斤）

本周大蒜全国六大产区价格平稳偏硬。金乡本周价格上涨，一般混级周均价在1.66元/斤，环比涨幅为1.04%。供应端货源稍有增加，下游刚需拿货为主，出口订单主力国家备货结束，整体走货放缓。山东兰陵产区价格平稳，印尼货周均价在1.88元/斤。印尼配额基本结束，走货量放缓，成交情况一般，价格暂无明显利好支撑。

中国生姜主产区主流价格统计(元/斤)



来源：钢联数据

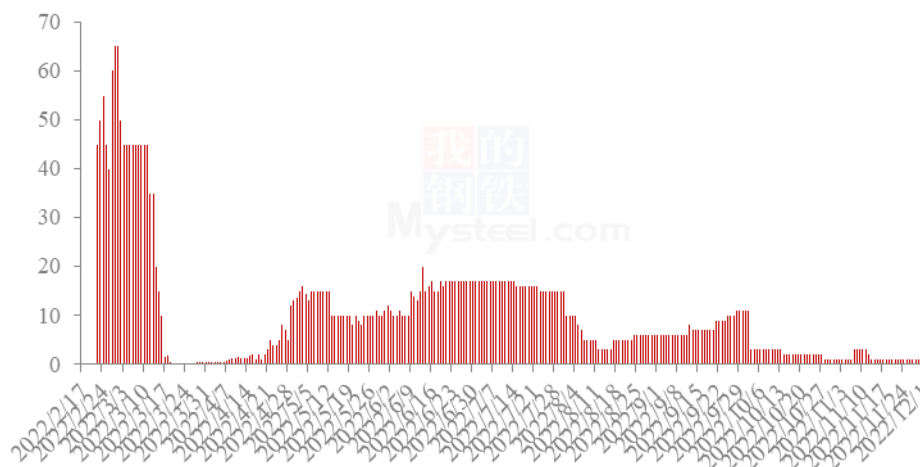
图9 中国生姜主产区主流价格走势

本周大姜产区生姜价格先稳后涨。本周大姜产区市场前期货源整体充裕，客商按需拿货，交易平稳运行，后期寒潮来袭，市场上货量受到影响，货源供应减少幅度明显，叠加部分产区因疫情管控市场临时封闭，客商怕后续收货受阻，拿货积极性提升，农户挺价出货，价格开始上涨。昌邑琨福市场本周主流洗姜均价2.76元/斤，较上周上涨5.75%。安丘黑埠子市场泥姜本周交易均价在1.45元/斤，较上周价格持平。

第六章 辣椒销区走货情况

本周，Mysteel农产品继续监测国内18个批发市场样本，了解到目前各销区辣椒走货均表现不畅，销售订单同比明显下降。

2022年江苏邳州市场辣椒日度走货量（吨）



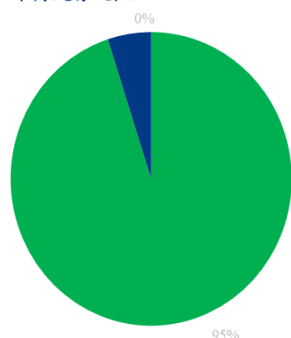
来源：钢联数据

图 10 2022 年江苏邳州市场干辣椒走货量跟踪

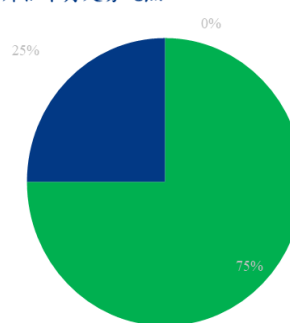
江苏邳州辣椒市场近期辣椒走货缓慢，前期受疫情影响，终端消化前期库存为主。在本月上旬有补货需求。但随后采购需求下降，目前销区走货局面偏弱。

第七章 下周市场心态调研

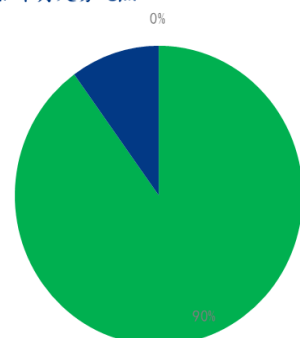
经纪人对于辣椒下月走势观点



下游企业对于辣椒下月走势观点



贸易商对于辣椒下月走势观点



市场对于辣椒下月走势观点

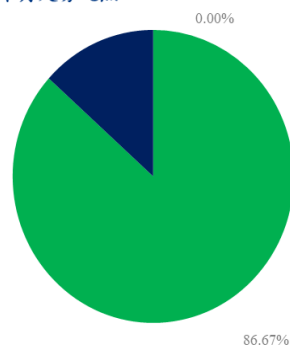


图 11 市场心态调研统计

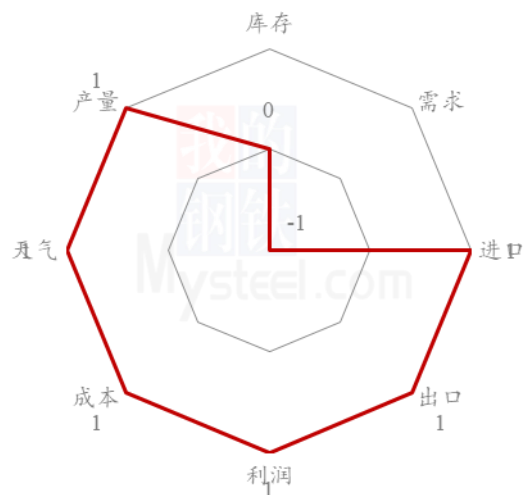
本周 Mysteel 农产品统计了 45 家样本企业对下周辣椒价格的看法，其中存储商 20 家，经纪人 15 个，下有企业 10 家。

从统计情况来看，有 0.00% 看涨心态，86.67% 的看跌心态，13.33% 的看稳心态。

综上所述，业内对于辣椒价格走势看法与上周基本相似。Mysteel 农产品认为，目前国内辣椒市场供需表现失衡，辣椒成交价格处于下滑通道中。预计的短期存储商不敢贸然入场，市场利好支撑不足，预计短期价格稳中有降。

第八章 辣椒市场后市展望

辣椒后市价格影响因素分析



影响因素分析

利好:

1. 金乡减产: 据 Mysteel 农产品了解，目前金乡辣椒死棵率超过 80.00%，就金乡本地而言，辣椒产量减少约 7.32 万吨，占比去年产量的 84.00%。

利空:

新冠疫情: 目前国内多地出现新冠疫情，对辣椒消化带来利空作用。

影响因素及影响力值说明

5	重大利好	-5	重大利空
4	明显利好	-4	明显利空
3	一般利好	-3	一般利空
2	小幅利好	-2	小幅利空
1	弱势利好	-1	弱势利空

注：以对价格的影响力确定利好利空因素，该因素的影响力指标是通过与市场人士充分沟通后结合市场客观情况进行的综合数值判定。

2021年-2022年国内三樱椒产区价格走势（元/斤）

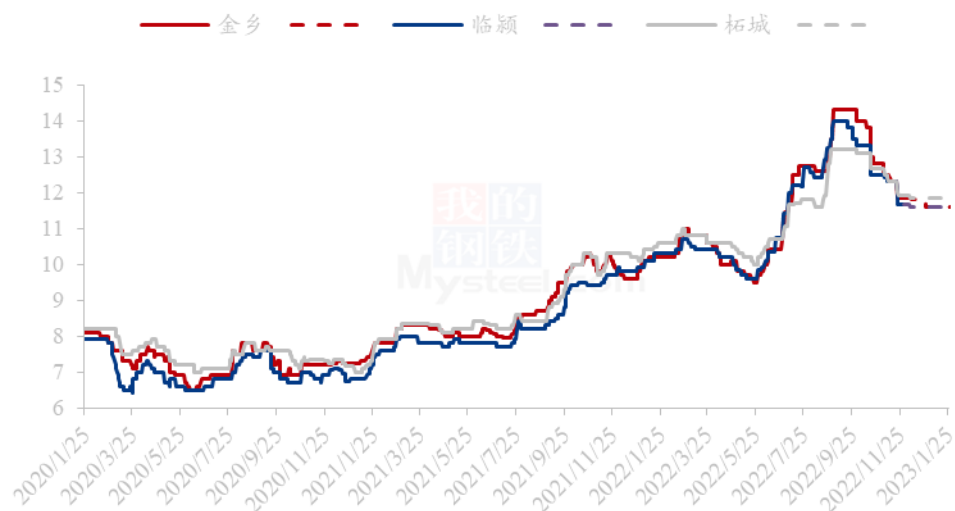


图 11 2020 年-2022 年全国三樱椒主产区价格走势对比图

来源：钢联数据

本周国内三樱椒市场成交局面不佳，价格弱势运行。从目前市场供应情况来看，产区陆续解封，市场供应量呈增加趋势。但销区走货持续不畅，首先目前国内多地区出现新冠疫情阳性病例，餐饮业收到较大影响，利空辣椒销售。另外经济表现疲软，终端消费能力下降。预计短期国内辣椒市场价格难见好转，价格多呈弱势运行。后期价格走势主要取决于市场存储商的入场积极性及采购量。

资讯编辑：于双双 0533-7076606

资讯监督：王 涛 0533-7026866

资讯投诉：陈 杰 021-26093100