

鸡蛋市场

周度报告

(2023.8.24-2023.8.31)



Mysteel 农产品

编辑：王秋雨、滕玉洁、王娜娜、王芳、徐攀、电话：021-26090233
罗飞

邮箱：wangqiuyu@mysteel.com

传真：021-26093064

鸡蛋市场周度报告

(2023. 8. 24-2023. 8. 31)

研究方法及标准

报告中的数据皆为本机构自有的调研数据，我们通过与市场业内人士的电话交流、在线交流、实地调研等方式对报告中数据进行验证和修正，以力求真实的反馈市场情况，并给出相应的结论，为客户的决策提供必要的帮助和参考。

报告可信度及声明

Mysteel 农产品力求以最详实的信息为客户提供指导与帮助，但对于据此报告做出的任何商业决策可能产生的风险，本机构不承担任何法律责任。

目 录

鸡蛋市场周度报告.....	- 2 -
本周核心观点.....	- 1 -
第一章 市场关键指标汇总.....	- 1 -
第二章 本周鸡蛋现货价格分析.....	- 2 -
2.1 本周鸡蛋现货价格分析.....	- 2 -
2.2 本周鸡蛋期货市场回顾.....	- 3 -
第三章 本周鸡蛋市场基本面分析.....	- 4 -
3.1 供应面分析.....	- 4 -
3.2 需求面分析.....	- 5 -
第四章 本周鸡蛋市场库存统计.....	- 6 -
第五章 本周蛋鸡养殖成本与盈利理论值分析.....	- 7 -
第六章 相关产品.....	- 8 -
6.1 肉鸡.....	- 8 -
6.2 生猪.....	- 9 -
第七章 市场心态调研.....	- 10 -
第八章 鸡蛋下周价格预测.....	- 12 -

本周核心观点

本周鸡蛋主产区均价 5.28 元/斤，较上周上涨 0.03 元/斤，涨幅 0.57%。主销区均价 5.26 元/斤，较上周上涨 0.12 元/斤，涨幅 2.33%。周初蛋价处至相对高位，下游经销商为规避风险、拿货谨慎，蛋价小幅回落。周下旬多地受开学季提振，学校食堂要货量增加。但下游终端消费对高价接受度有限，需求一般。市场整体处于僵持局面，蛋价持稳观望。考虑到当前蛋价偏高，随着利好因素逐步转弱，预计下周鸡蛋市场弱势盘整。

第一章 市场关键指标汇总

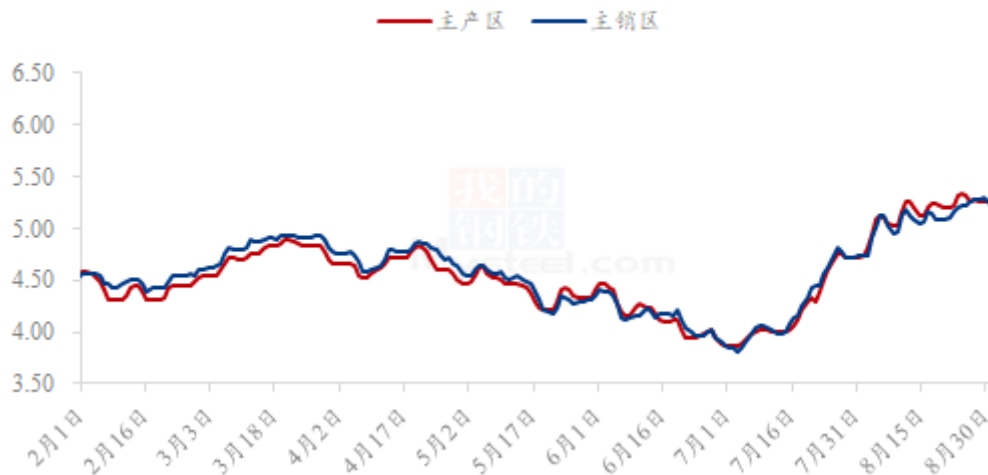
表 1 关键指标汇总

	类别	本周	上周	涨跌
价格	主产区价格 (元/斤)	5.28	5.25	0.57%
	主销区价格 (元/斤)	5.26	5.14	2.33%
供应	淘汰鸡出栏量 (万只)	49.98	47.56	5.09%
	淘汰鸡日龄 (天)	535	531	4
需求	北京市场到车量 (车)	122	123	-1
	广东市场到车量 (车)	470	516	-46
	销区销量 (吨)	7991.58	7496.04	6.61%
库存	生产环节 (天)	0.68	0.73	-6.85%
	流通环节 (天)	1.10	1.11	-0.90%
利润	蛋鸡养殖成本 (元/斤)	4.45	4.42	0.68%
	蛋鸡养殖利润 (元/斤)	0.83	0.83	-

第二章 本周鸡蛋现货价格分析

2.1 本周鸡蛋现货价格分析

全国鸡蛋主产区与主销区价格对比图（元/斤）



数据来源：钢联数据

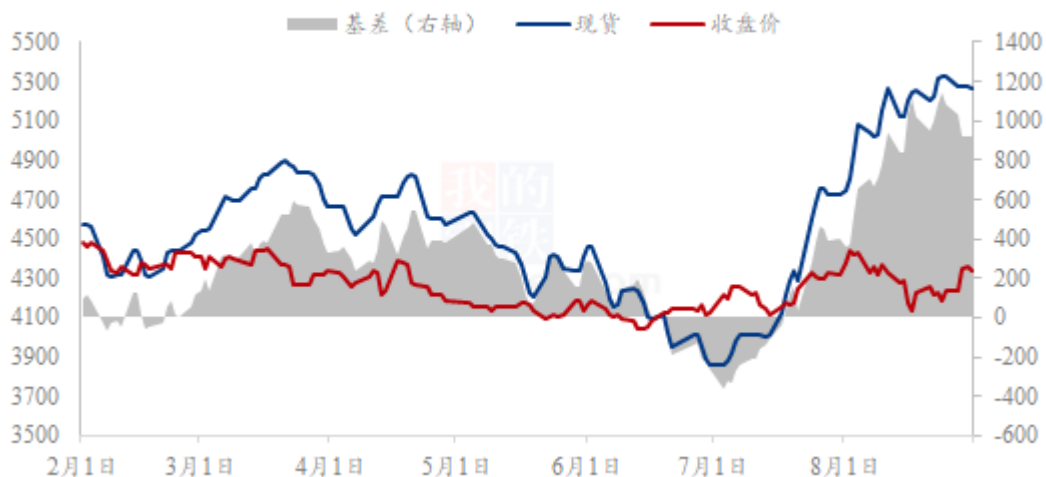
图 1 全国鸡蛋主产区与主销区价格对比图

主产区：本周鸡蛋主产区均价 5.28 元/斤，较上周上涨 0.03 元/斤，涨幅 0.57%。本周各地学校陆续开学，餐饮及团膳需求增加，且天气逐渐转凉，鸡蛋利于存储，各环节拿货量有所增加，但目前蛋价仍处阶段性高位，终端消费对高价接受力度有限，备货结束后市场走货逐渐走弱，预计下周鸡蛋价格或存下跌预期。

主销区：本周鸡蛋主销区均价 5.26 元/斤，较上周上涨 0.12 元/斤，涨幅 2.33%。周内主销区价格先涨后跌。本周随着天气逐渐转凉，以及各地学校陆续开学，终端需求向好，市场要货较为积极，价格随之上涨，随着备货陆续结束，受蛋价高位影响，终端消费逐渐转弱，蛋价随之下滑。

2.2 本周鸡蛋期货市场回顾

鸡蛋基差图（元/500千克）



数据来源：钢联数据

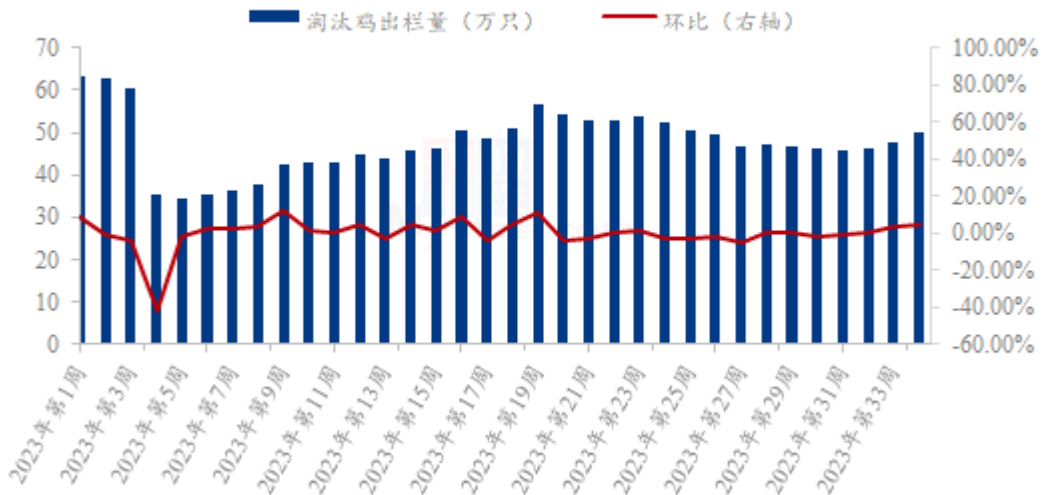
图2 鸡蛋基差图

本周鸡蛋期货主力合约由2310呈现震荡上行走势，截止到本周四收于4343元/500千克，期现基差为923元/500千克，本周最低收盘价4238元/500千克，最高收盘价4354元/500千克，价差116元/500千克。截至周四本周现货价格呈先跌后稳走势，近期新开产蛋鸡的数量有所增加，市场上小码蛋供应明显增加，需求来看受各地幼儿园以及高校陆续开学的影响，各环节积极备货，市场整体交投氛围尚可，但当前蛋价处在高位，供需表现尚可，市场陷入涨跌两难局面，多以稳定观望为主；期货盘面受现货市场影响本周震荡上行为主，本周二盘面冲破4300元/500千克，后继续在4300元/500千克附近高位震荡。

第三章 本周鸡蛋市场基本面分析

3.1 供应面分析

全国代表市场淘汰鸡周度出栏量统计图（万只）



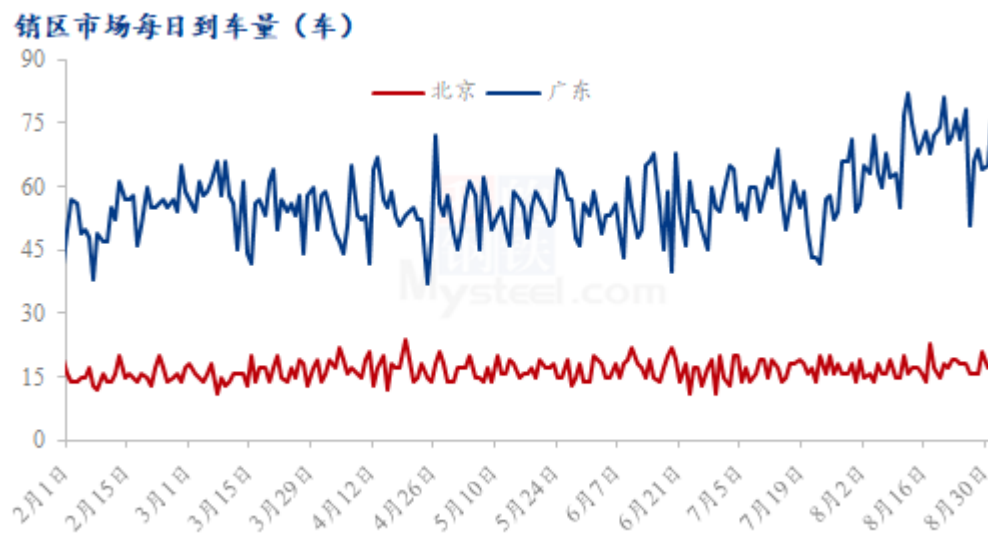
数据来源：钢联数据

图 3 代表市场淘汰鸡周度出栏量

淘汰鸡出栏量增加：本周 Mysteel 农产品对全国 11 个重点产区 19 个代表市场的淘汰鸡出栏量进行监测统计，总出栏量 49.98 万只，环比增幅 5.09%。本周淘汰鸡价格持续走跌，养殖单位利润减少，淘汰积极性增加；需求方面，受学校开学带动，屠宰企业收购量较前期有所增加。整体来看，本周淘鸡出栏量呈增加走势，考虑到养殖单位多选择中秋节前陆续淘汰，预计下周淘鸡出栏量或继续增加。

淘汰日龄增加：本周 Mysteel 农产品对全国 11 个重点产区 19 个代表市场的淘汰日龄进行监测统计，本周平均淘汰日龄 535 天，较上周延后 4 天。其中平均日龄最高 565 天，最低 506 天。由于前期延淘老鸡本周陆续淘汰，主要集中在江苏，安徽，河南等区域。

3.2 需求面分析

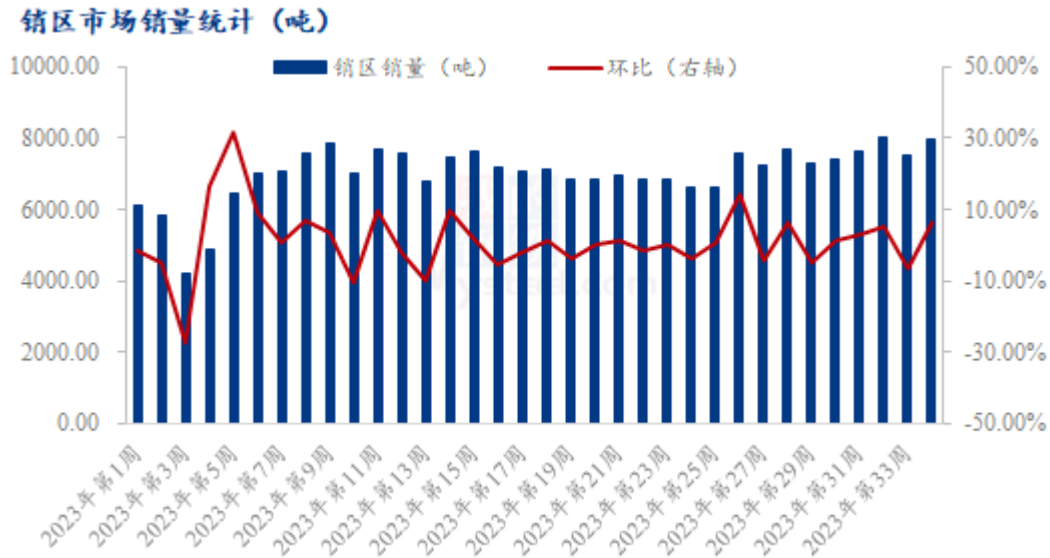


数据来源：钢联数据

图3 销区市场到车量对比图

北京到车量分析：本周北京市场到货122车，较上周到车量减少1车，减幅0.81%。上半周随着蛋价稳后下滑，市场情绪偏空，贸易环节要货积极性降低，到车量小幅减少，下半周随着多数学校即将开学，市场仍有补货需求，贸易环节要货积极性提升，到车量又小幅增多，整体来看，周内北京市场到车总量较上周无明显变化，日到车量先减后增，日均到车量在17车左右。

广东到车量分析：本周广东市场到货470车，较上周到车量减少46车，减幅8.91%。周内广东销区到车量有所降低，周初市场到车偏多，因省内蛋价偏低，贸易商随后要货积极性减弱，多以少量要货以提升蛋价，周尾期因局部产区仍有余货压力，发往广东销区代卖增加，到车量有所增多，周内冷库蛋、次品蛋继续流出，但较上周有所减少，整体周内广东市场到车总量大幅降低，日均到车在67车左右。



数据来源：钢联数据

图 4 销区市场销量统计图

销区销量环比提升：本周 Mysteel 农产品对全国五个代表销区市场进行数据监测统计，本周鸡蛋销量为 7991.58 吨，较上周上涨 6.61%。周初随着蛋价小幅走弱，各环节多积极出货，以清理库存为主，随着蛋价持续偏稳，各环节心态较为谨慎，贸易环节多按需补货，商超、电商、食品企业采购量一般，市场成交略显清淡，周尾期随着学校即将全面开学，学校供货商仍有补货需求，带动市场销量小幅提升，综合来看，周内销区需求由强转弱，而后再度小幅偏强，整体需求有小幅好转，销区销量环比提升。

第四章 本周鸡蛋市场库存统计

表 2 全国重点地区生产与流通环节库存天数统计

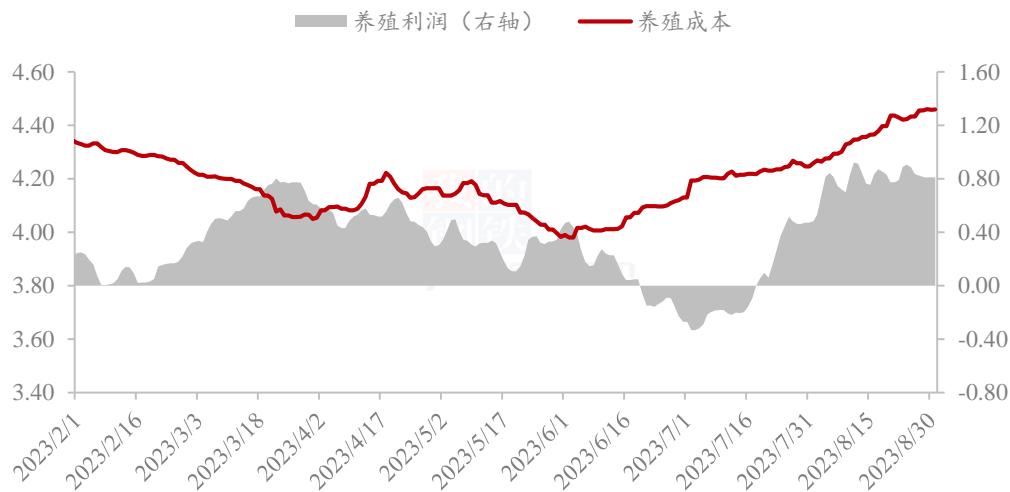
	山东	河南	河北	东北	湖北	江苏	西南	安徽	山西	西北
生产环节	0.33	0.50	0.90	0.40	0.00	0.50	1.40	0.50	1.00	0.50
流通环节	0.83	1.00	1.20	1.00	1.50	1.00	1.10	1.00	1.25	1.17

数据来源：钢联数据

截至本周四，生产环节库存为 0.68 天，较上周四减少 6.85%；流通环节库存为 1.10 天，较上周四减少 0.90%。本周蛋价处于相对高位，养殖单位多以积极出货，生产环节维持低位库存，环比下降。同时多地受开学季提振，学校食堂要货量增加，整体内销市场走货尚可，流通环节库存亦减少。

第五章 本周蛋鸡养殖成本与盈利理论值分析

蛋鸡养殖成本与盈利对比图（元/斤）



数据来源：钢联数据

图 5 蛋鸡养殖成本与利润对比图

本周蛋鸡养殖成本为 4.45 元/斤，较上周上涨 0.03 元/斤，环比涨幅 0.68%；养殖盈利为 0.83 元/斤，较上周持平。本周玉米均价为 2923 元/吨，较上周上涨 12 元/吨。整体偏强运行。东北优质玉米供应趋紧，贸易商销售心态坚挺，控量出货。下游仍存在部分采购需求，优质粮源价格上涨。周初华北普遍迎来降雨天气，深加工企业门前到货量维持低位，企业收购价格连续上调，周末物流好转和东北到货补充，企业收购价格回落。销区市场渠道库存低位，现货替代品少，价格跟随产区偏强运行。本周豆粕均价为 5028 元/吨，较上周上涨 82 元/吨。全国主要油厂大豆库存上升，豆粕库存下降，双节前夕中下游饲料企业备货心态有所提高，同时预估本周油厂开机或将提高，且看市场供需博弈。综合来看，周内豆粕及玉米价格均上涨，蛋鸡养殖成本环比增加。本周鸡蛋市场先跌后稳，周初蛋价处至阶段性高位，下游经销商为规避风险、拿货谨慎，蛋价小幅回落。周下旬多地受开学季提振，学校食堂要货量增加。但下游终端消费对高价接受度有限，需求一般。市场整体处于僵持局面，蛋价持稳观望。本周蛋鸡养殖盈利环比持平。

第六章 相关产品

6.1 肉鸡

(2022年-2023年) 全国白羽肉鸡均价走势图 (元/斤)



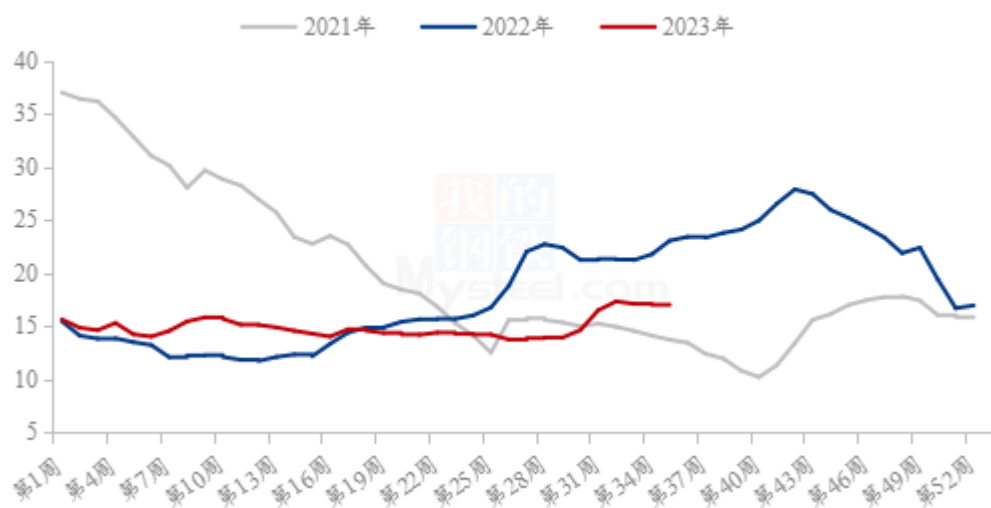
数据来源：钢联数据

图 6 肉鸡价格走势

本周白羽肉鸡价格先稳后跌，下半周快速逼近年内低点，周内全国棚前成交均价为 4.07 元/斤，环比跌幅为 4.24%，同比跌幅为 0.97%。上半周毛鸡行情持稳为主，由于毛鸡价格开始跌至养殖成本线以下，养殖端有压栏惜售情绪，市场上不时有看涨的声音传出；下半周，前期的压栏毛鸡开始出栏，尤其是滨州和河北产区为代表，市场鸡源计划充裕，叠加了产品走货低迷、价格持续下跌，供需利空下毛鸡价格开始加速下滑，报价跌至了 3.90 元/斤的年内低位，快速逼近 3.80 元/斤的本年低点。东北地区月底前持续计划充裕，连续跟跌为主。周尾，由于毛鸡价格跌势较快，已经跌至了山东合同保底价以下，且养殖端开始出现明显的退计划情况，整体跌势稍缓。

6.2 生猪

全国外三元生猪出栏均价走势图（元/公斤）

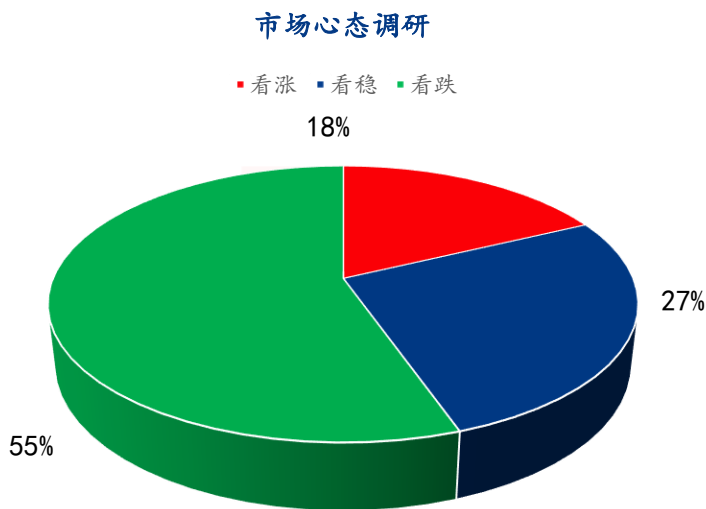


数据来源：钢联数据

图 7 生猪价格走势

本周生猪出栏均价在 17.03 元/公斤，较上周上涨 0.02 元/公斤，环比上涨 0.12%，同比下跌 26.09%。本周猪价窄幅震荡，行情波动有限，周度重心略显偏强。供应方面来看，月末规模场计划接近尾声，出栏节奏基本收尾阶段，社会场养户出栏积极性一般，观望态势居多，当前市场猪源供给压力一般。需求方面来看，虽因开学有所好转，不过终端走货提升有限，暂无明显利好支撑，刚需预期兑现仍待时日，行情支撑力度不足。整体来看，供需仍处阶段性博弈僵持，情绪端暂无明显调整，整体行情涨跌动力有限，近期猪价走势暂稳过渡，预计行情窄幅震荡盘整。

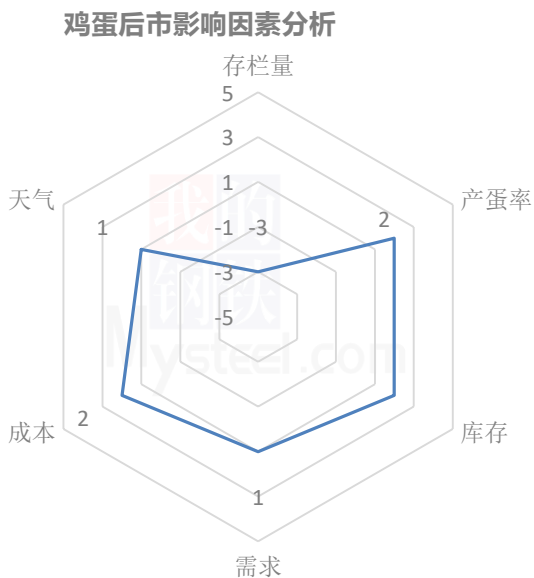
第七章 市场心态调研



数据来源：钢联数据

图 8 市场心态调研

本周 Mysteel 农产品共对 56 家企业进行了下周市场心态调研，这 56 家企业中有 41 家是贸易端，15 家是养殖端。根据调研结果来看，其中 10 家看涨，占比 18%；看稳 15 家，占比 27%；看跌 31 家，占比 55%。



影响因素分析:

存栏量: 在产蛋鸡存栏量环比增加。

产蛋率: 蛋鸡产蛋率逐步提升。

需求: 食品企业生产需求基本接近尾声，叠加开学备货陆续结束，消费转弱迹象明显。

库存: 各环节维持低位库存。

成本: 饲料成本偏高，运输成本也在增加。

天气: 气温转凉，蛋品质量得到提升及便于存储。

总结: 本周各地学校陆续开学，餐饮及团膳需求增加，且天气逐渐转凉，鸡蛋利于存储，各环节拿货量有所增加，但目前蛋价仍处阶段性高位，终端消费对高价接受力度有限，备货结束后市场走货逐渐走弱，预计下周鸡蛋价格或存下跌预期。

影响因素及影响力值说明

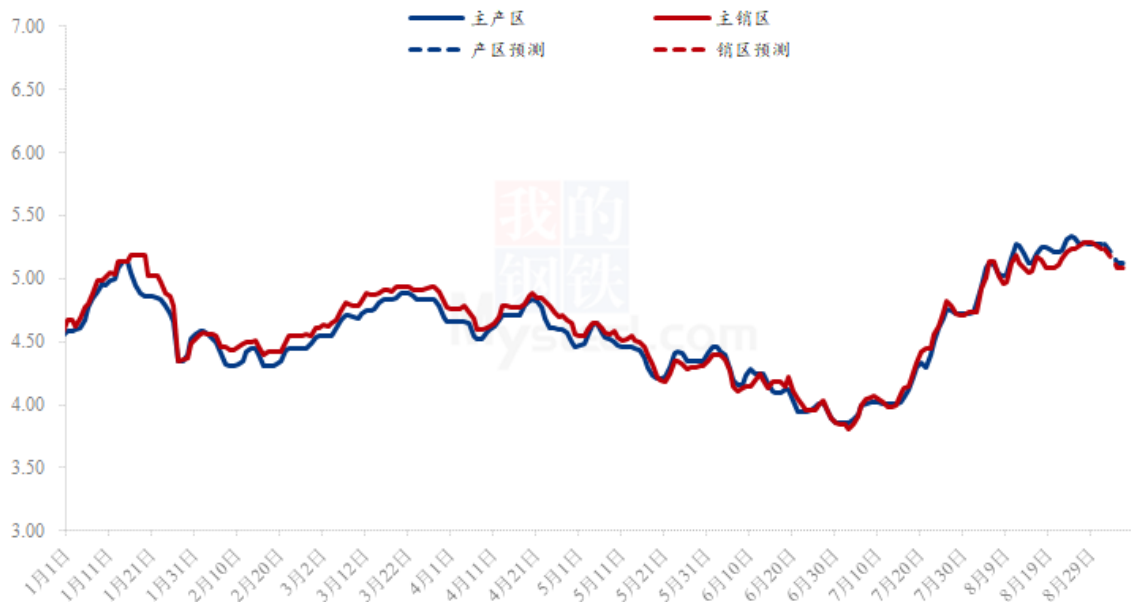
5	重大利好	-5	重大利空
4	明显利好	-4	明显利空
3	一般利好	-3	一般利空
2	小幅利好	-2	小幅利空
1	弱势利好	-1	弱势利空

注：以对价格的影响力确定利好利空因素，该因素的影响力指标是通过与市场人士充分沟通后结合市场客观情况进行的综合数值判定。

影响因素分析:

第八章 鸡蛋下周价格预测

国内产销区均价及预测走势图（元/斤）



数据来源：钢联数据

图9 鸡蛋价格走势预测

从供应面看，天气逐渐凉爽，产蛋率及蛋重上升较快，大码蛋货源紧张的局面将得到改善，同时新开产蛋鸡数量依旧偏多，上高峰的蛋鸡亦逐步增加，鸡蛋市场供应面稳中小增，不过近日蛋价有走低迹象，同时淘汰鸡价格回落，养殖户淘汰意愿增加，预计下周市场鸡蛋供应稳定变化不大。

从需求面看，学校开学，食堂备货需求常态化，餐饮、旅游、家庭消费转弱迹象明显，同时食品企业生产需求基本接近尾声，商超及电商平台亦受蛋价高位影响，按需采购为主，预计下周市场需求或逐步减弱。

从市场心态看，受蛋价高位影响，各环节拿货积极性一般，市场心态谨慎偏空，交易氛围清淡。

综合来看，预计下周鸡蛋市场全面下滑，调整幅度在 0.20 元/斤，主产均价 5.00-5.10 元/斤。

资讯编辑：王芳 021-26090238

资讯监督：王涛 021-26090288

资讯投诉：陈杰 021-26093100