

辣椒市场

月度报告

(2023年8月)



Mysteel 农产品

编辑：谢雪丽

电话：021-26090205

邮箱：xiexueli@mysteel.com

传真：0533-26093064

辣椒市场月度报告

(2023年8月)

研究方法及标准

报告中的数据皆为本机构自有的调研数据，我们通过与市场业内人士的电话交流、在线交流、实地调研等方式对报告中数据进行验证和修正，以力求真实的反馈市场情况，并给出相应的结论，为客户的决策提供必要的帮助和参考。

报告可信度及声明

Mysteel 农产品力求以最详实的信息为客户提供指导与帮助，但对于据此报告做出的任何商业决策可能产生的风险，本机构不承担任何法律责任。

目 录

辣椒市场月度报告.....	- 2 -
本月核心观点.....	- 1 -
第一章 本月辣椒市场主要指标概述.....	- 1 -
第二章 本月辣椒市场行情回顾.....	- 2 -
第三章 本月辣椒供需面分析.....	- 3 -
第四章 本月辣椒利润情况.....	- 6 -
第五章 相关蔬菜产品.....	- 7 -
第六章 辣椒市场下月心态调研.....	- 8 -
第七章 辣椒后市影响因素.....	- 9 -
第八章 辣椒后市价格预测.....	- 10 -

本月核心观点

本月（8月）国内辣椒交易放缓，价格走低，行情低迷，冷库待售货源充裕，月初行情平稳运行，冷库椒货源供应量相对宽松，但货主让价意愿降低，交易多随行，月初价格多平稳，月中旬产区辣椒行情分化，部分价格持稳，部分地区受新椒上市影响，储存商抛货情况增加，采购商需求跟进不足，价格乱行下跌。月末行情延续弱势，货主抛货现象有所削减，但部分货主仍有让价表现，实际成交存议价空间，价格偏弱。

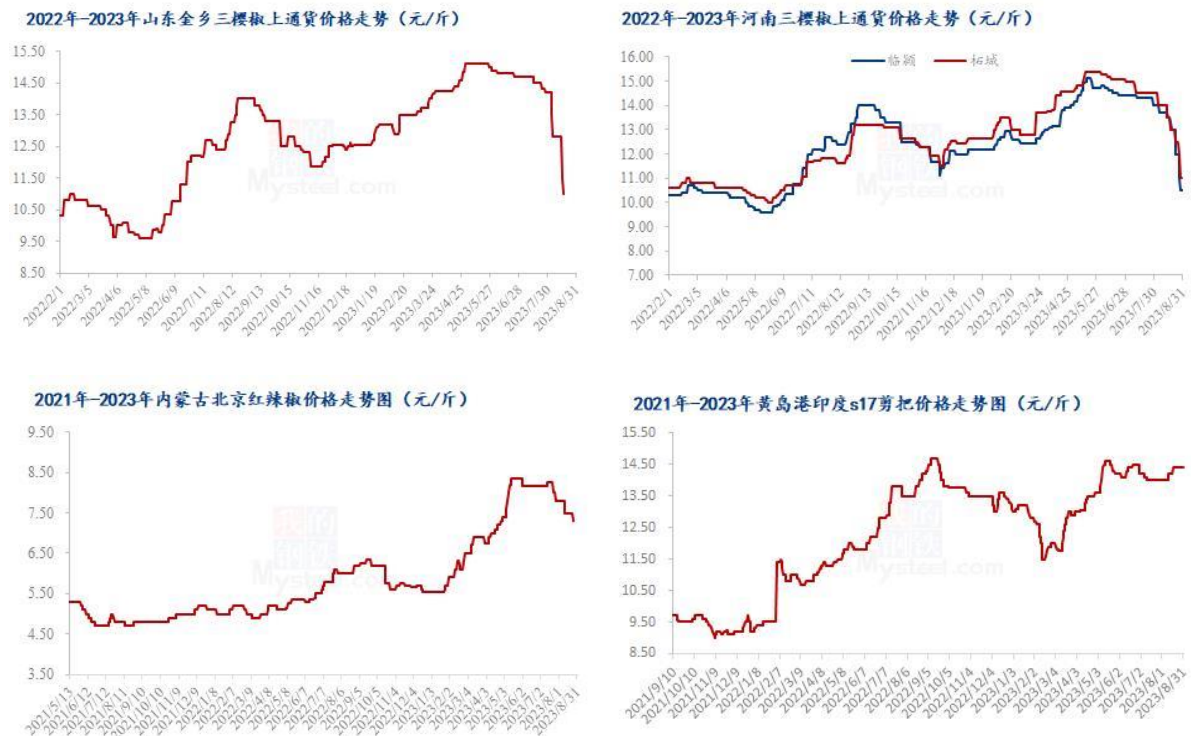
第一章 本月辣椒市场主要指标概述

表 1 辣椒市场主要指标情况汇总

	类型	上月	本月	涨跌	备注
供应	库存量（万吨）	6.18	4.59	-1.59	
	月度走货量（万吨）	1.27	1.59	0.32	
需求	加工厂（万吨）	0.25	0.32	0.07	
	批发市场（万吨）	1.01	1.27	0.26	
价格	金乡三樱椒上通货（元/斤）	14.50	13.42	-1.08	
	临颖三樱椒上通货（元/斤）	14.00	12.89	-1.11	
	柘城三樱椒好货（元/斤）	14.80	13.25	-1.55	
利润	金乡（元/斤）	0.95	-0.03	-0.98	
	临颖（元/斤）	1.00	-0.35	-1.35	

注：表中为价格并非绝对价格，多数采取主流价格，与最高价和最低价均有一定差距。实际成交过程中，根据实际质量有浮动。

第二章 本月辣椒市场行情回顾



来源：钢联数据

图 1 全国主要产区辣椒价格走势变化图

小辣椒：本月（8月）国内小辣椒行情交易不快，存储商多不看好后市，多在低价处理货源，价格大幅下跌，采购商拿货更加谨慎，观望心态较强，采购力度不大，需求有限。

内蒙古：本月（8月）内蒙古开鲁地区大辣椒偏弱运行，月内询价客商增多，但实际买货客商增加有限，整体需求一般，存储商卖货较为积极，货源供应量较大，部分货主让价出货，成交价格下滑，交易不快。

青岛港印度椒：本月（8月）中国青岛港进口印度辣椒价格整体走稳，购销氛围不浓，货主多在有序卖货，批发商拿货积极性一般，需求未见明显增多，多维持刚需采购，价格整体偏稳。目前中国港口印度s17，精品无把16.50-16.80元/斤，精品剪把14.70-14.80元/斤，上等剪把14.40-14.60元/斤，中等偏上剪把14.00-14.30元/斤，中等剪把13.80-14.00元/斤，打粉剪把货13.50-13.80元/斤。

第三章 本月辣椒供需面分析

3.1 国内主要品种三樱椒库存情况分析

国内三樱椒主产区库存数量持续稳定在 11 万吨，较去年同期减少 3.6 万吨，同比降幅 24.66%。

山东产区 2021 年库存辣椒约 1.6 万吨，三樱椒约 0.6 万吨；河南临颖产区 6.9 万吨，其中三樱椒 5.2 万吨；柘城 2.5 万吨，三樱椒 1 万吨。



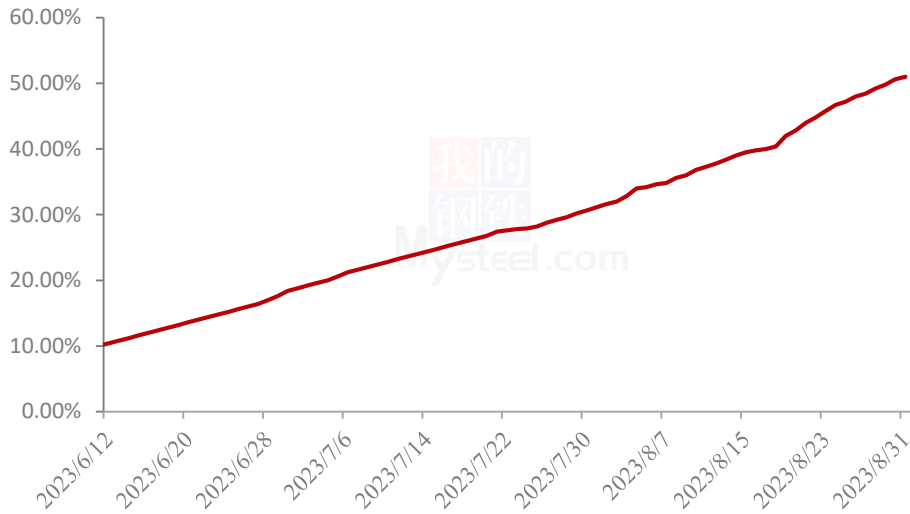
来源：钢联数据

图 2 2023 年山东金乡辣椒库存走货进度情况

2023 年，山东金乡辣椒库存量较低，辣椒总库存约 1.6 万吨，其中三樱椒约 0.6 万吨。2022 年，受减产影响，三樱椒收获明显下降，导致当地代办从外地采购小高辣进行加工销售。

目前山东金乡产区辣椒库存量不大，多数以小高辣为主，三樱椒及板椒占比不高。目前辣椒库存剩余量约 35.83%。

2023年河南柘城辣椒出货占比情况 (%)



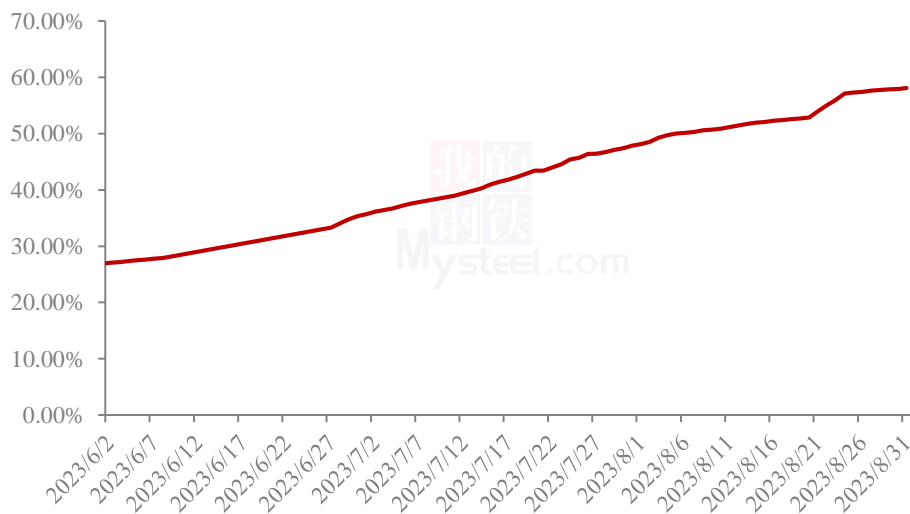
来源：钢联数据

图 3 2023 年柘城辣椒库存走货情况对比

2023 年，河南柘城辣椒库存约 2.5 万吨，较去年同期总库存基本持平。但三樱椒库存仅 1 万吨，高辣 0.5 万吨，板椒 0.6 万吨，花皮 0.3 万吨。

目前柘城市场辣椒购销不旺，货源供应较为宽松，采购商多挑拣采购，成交较乱，预计日走货 150-190 吨，总库存剩余量 49.00%。

2023年河南临颖辣椒出货占比情况 (%)



来源：钢联数据

图 3 2023 年临颖库存辣椒走货情况对比

2023 年，河南临颖辣椒库存约 6.9 万吨，较 2022 年下降 4.1 万吨。三樱椒库存仅 5.2 万吨，子弹头 0.3 万吨。

截至目前河南临颖地区库存剩余量约 29350 吨左右，库存剩余占比 41.93%。

3.2 中国辣椒进口情况分析

税则号	未磨的辣椒干 (09042100)
7 月进口量 (千克)	4066620
7 月进口金额 (元)	89341356
7 月平均价格 (元/千克)	21.97
环比	-67.44%
同比	21.66%

来源：海关数据

表 2 2023 年 7 月份未磨的辣椒干进口量

税则号	已磨的辣椒 (09042200)
7 月进口量 (千克)	14855
7 月进口金额 (元)	689219
7 月平均价格 (元/千克)	46.39
7 月进口同比	133.88%
1-7 月进口总量 (千克)	882364
1-7 月进口总量同比	54.20%

来源：海关数据

表 3 2023 年 1-7 月份已磨的辣椒粉进口量

3.4 中国辣椒出口情况分析

出口量及金额	未磨的辣椒干 (09042100)
7 月出口量 (千克)	4868240
7 月出口金额 (元)	117148582
7 月出口单价 (元/千克)	24.06

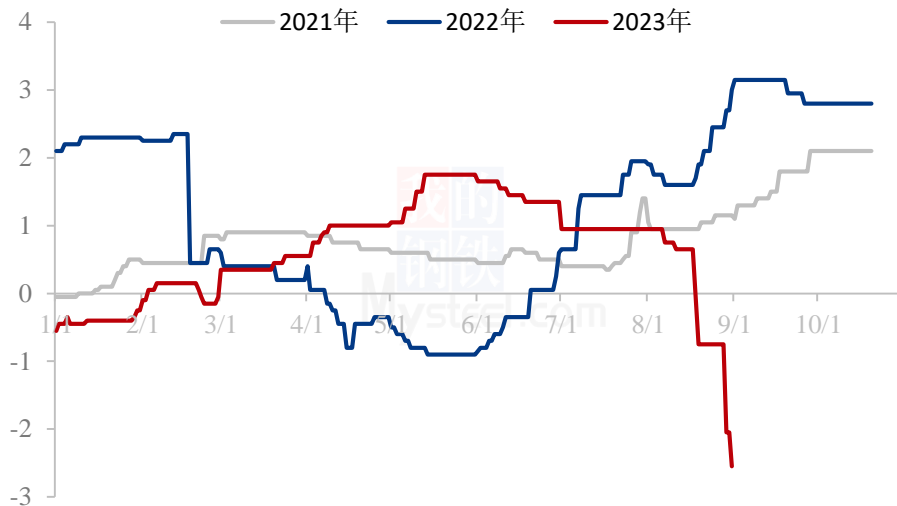
7月出口量同比	-67.34%
1-7月出口总量(千克)	45136084
1-7月出口总金额(元)	130265045
1-7月总出口量同比	-42.78%

来源：海关数据

表 4 2023 年 1-7 月份未磨的辣椒干出口量

第四章 本月辣椒利润情况

2021年-2023年山东存储商利润对比（元/斤）

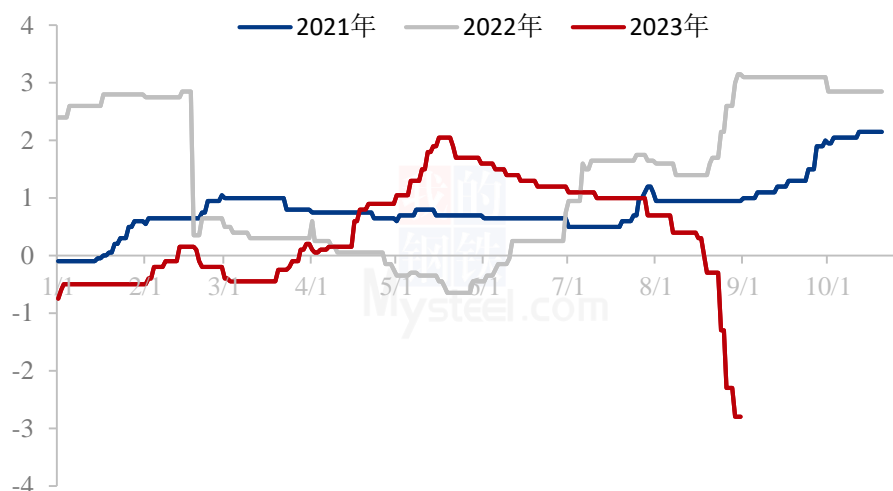


来源：钢联数据

图 5 2021 年-2023 年山东金乡辣椒存储商利润变化图

上图是目前山东冷库三樱椒上通货销售利润，2023 年三樱椒入库成本均价 12.85 元/斤左右。叠加冷库存储费用及配资利息，目前成本约 13.55 元/斤。截至目前月平均核算利润约-0.03 元/斤。

2021年-2023年河南临颖存储商利润对比（元/斤）



来源：钢联数据

图 6 2021年-2023年河南辣椒存储商利润变化图

上图是河南临颖冷库三樱椒上通货销售利润对比，从图中可以看出，近期河南产区辣椒存储利润情况偏弱。2023年入库过程中，临颖存储成本多有不同，但多数在13.30元/斤以上，主流入库14.00元/斤，叠加存储费用0.20元/斤及配资利息。目前月平均盈利-0.35元/斤左右。

第五章 相关蔬菜产品

中国生姜主产区主流价格统计(元/斤)

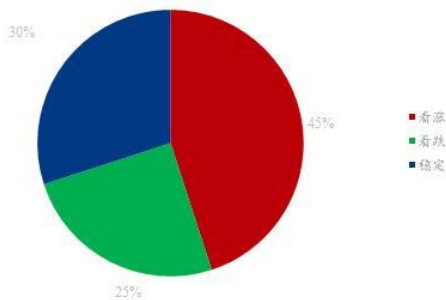


图 8 中国生姜主产区主流价格统计（单位：元/斤）

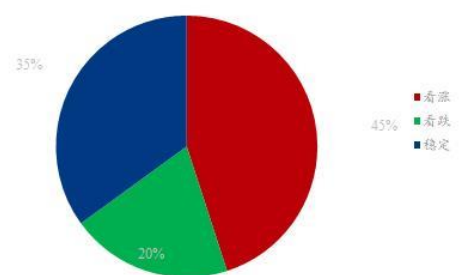
本月生姜价格多窄幅调整，行情运行震荡。进入 8 月份，大姜产区市场货源供应量整体增加，部分市场短时间内大车货供应偏多，客商拿货需求相对平稳，多维持按需挑拣合适货源采购，整体购销较为有序，成交价格窄幅震荡调整，整体变化幅度不大。本月琨福市场鲜姜主流洗姜均价在 8.34 元/斤，较 7 月份均价 8.53 元/斤环比下跌 2.23%；安丘黑埠子市场主流圆头泥姜本月均价 6.00 元/斤，较 7 月份均价 6.00 元/斤环比下跌 0.17%。

第六章 辣椒市场下月心态调研

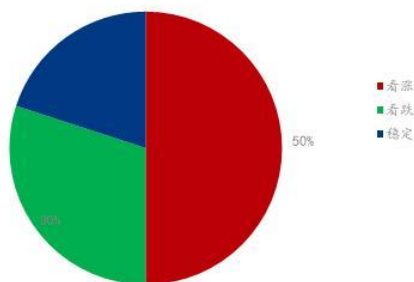
经纪人对于辣椒下月走势观点



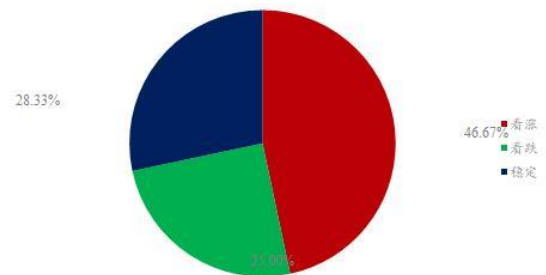
下游企业对于辣椒下月走势观点



贸易商对于辣椒下月走势观点



市场对于辣椒价格走势观点



来源：钢联数据

图 9 行业人士对于后市价格走势心态图

本月【钢联数据】统计了 45 家样本企业对下个月辣椒价格的看法，其中存储商 20 家，经纪人 15 个，下游企业 10 家。

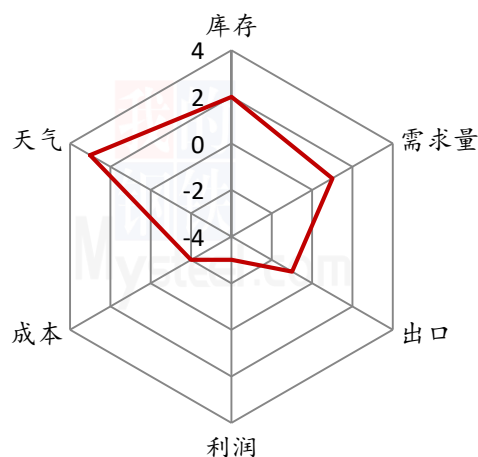
从统计情况来看，46.67%的看涨心态，28.33%的看稳心态，25.00%的看跌心态。

综上所述，目前市场对于后期辣椒价格看涨比重稍多。Mysteel 农产品认为，目前库存辣椒经历了连续下跌，再跌幅度或有限，叠加天气转凉，工厂开工率提升，以及

学生开学、农忙等或带动一部分消费。

第七章 辣椒后市影响因素

辣椒后市价格影响因素分析



来源：钢联数据

影响因素分析

利好：

1. 库存低位
2. 天气转凉
3. 学生开学，团膳需求增加。
4. 节日提振

利空：

1. 新季辣椒扩种面积大
2. 销区采购情绪不浓

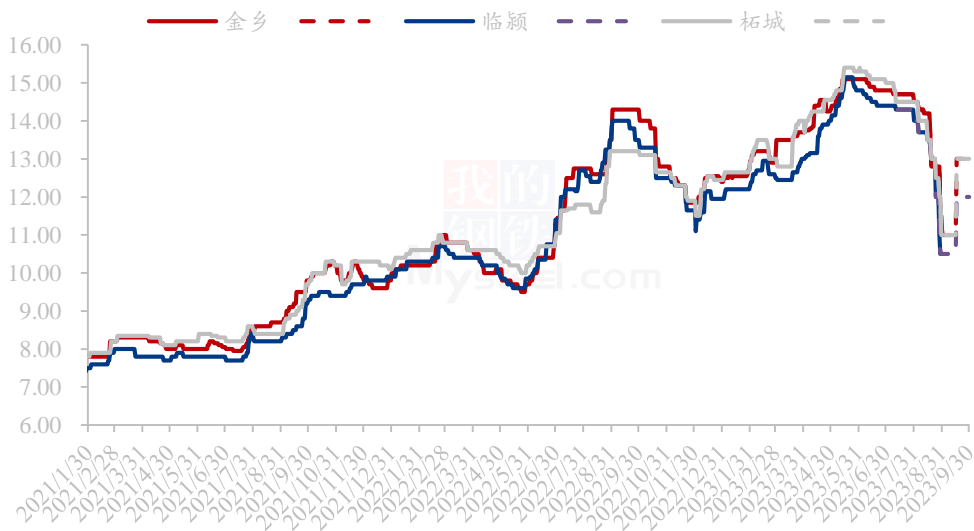
影响因素及影响力值

5	重大利好	-5	重大利空
4	明显利好	-4	明显利空
3	一般利好	-3	一般利空

2	小幅利好	-2	小幅利空
1	弱势利好	-1	弱势利空
注：以对价格的影响力确定利好利空因素，该因素的影响力指标是通过与市场人士充分沟通后结合市场客观情况进行的综合数值判定。			

第八章 辣椒后市价格预测

2020年-2023年国内三樱椒产区价格走势（元/斤）



来源：钢联数据

图 10 2020 年-2023 年国内三樱椒主产区价格走势

8月，国内三樱椒价格整体呈下滑趋势，行情持续萎靡，货主着急处理货源，多让价出货，采购客商多拿货压价挑拣，交易价格下滑，月内新椒陆续上市，整体购销也不容乐观，采购客商多看空后市，拿货谨慎，整体交易不快。9月新椒上市量将继续增加，学校开学将会带动一波消费，但需求量或相对有限，备货已成常态化，9月月内有中秋节提振，叠加天气转凉，加工厂开工率增加，或将带动辣椒消费。综合来看，预计9月辣椒价格或有好转。

资讯编辑：谢雪丽 021-26090205

资讯监督：王 涛 021-26090288

资讯投诉：陈 杰 021-26093100