

生姜市场 月度报告

(2023年8月)



Mysteel 农产品

编辑：路倩华

电话：021-26090207

邮箱：luqianhua@mysteel.com

传真：021-26093064

生姜市场月度报告

(2023年8月)

研究方法及标准

报告中的数据皆为本机构自有的调研数据，我们通过与市场业内人士的电话交流、在线交流、实地调研等方式对报告中数据进行验证和修正，以力求真实的反馈市场情况，并给出相应的结论，为客户的决策提供必要的帮助和参考。

报告可信度及声明

Mysteel 农产品力求以最详实的信息为客户提供指导与帮助，但对于据此报告做出的任何商业决策可能产生的风险，本机构不承担任何法律责任。

目 录

生姜市场月度报告.....	- 2 -
本月核心观点.....	- 1 -
第一章 本月市场主要指标概述.....	- 1 -
第二章 本月市场行情回顾.....	- 2 -
2.1 面姜价格走势分析.....	- 2 -
2.2 小黄姜价格走势分析.....	- 3 -
2.3 产区市场回顾.....	- 3 -
第三章 供需情况分析.....	- 4 -
3.1 产地生姜窖存余量情况分析.....	- 4 -
3.2 需求情况分析.....	- 5 -
第四章 农户生姜种植利润分析.....	- 6 -
第五章 相关产品.....	- 7 -
5.1 大蒜行情分析.....	- 7 -
5.2 辣椒行情分析.....	- 7 -
第六章 生姜后市影响因素分析.....	- 8 -
第七章 后期预测.....	- 9 -

本月核心观点

本月生姜价格多窄幅调整，行情运行震荡。进入8月份，大姜产区市场货源供应量整体增加，部分市场短时间内大车货供应偏多，客商拿货需求相对平稳，多维持按需挑拣合适货源采购，整体购销较为有序，成交价格窄幅震荡调整，整体变化幅度不大；南方小黄姜产区库姜交易维持常态，部分产区库姜余货有限，有客商流至北方产区采购，产区红芽仔姜上市量增加，客商可选择性多，整体走货一般，价格运行趋弱。预计，9月生姜价格或维持高位震荡态势运行。

第一章 本月市场主要指标概述

表 1 生姜市场主要指标情况汇总表

类型		7月	8月	涨跌	备注
供应	昌邑琨福市场（车）	4690	5120	9.17%	
	昌邑宏大市场（车）	9050	9610	6.19%	
需求	重点批发市场成交均价	8.43	8.27	-1.90%	
价格	山东昌邑主流水洗鲜姜	8.53	8.34	-2.23%	
	山东安丘主流圆头泥姜	6.01	6.00	-0.17%	
	山东青州主流水洗鲜姜	7.00	7.05	0.71%	
	河北唐山主流水洗鲜姜	7.45	7.31	-1.88%	
	云南罗平小黄姜	6.75	6.50	-3.70%	
	湖南汝城小黄姜	7.00	6.85	-2.14%	

数据来源：钢联数据

第二章 本月市场行情回顾

2.1 面姜价格走势分析

中国生姜主产区主流价格统计(元/斤)



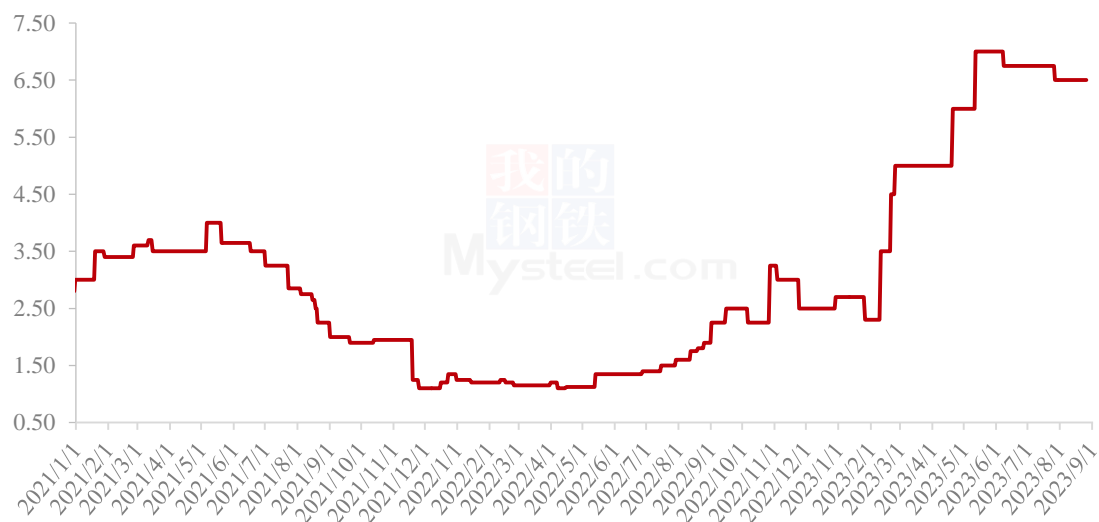
数据来源：钢联数据

图 1 昌邑琨福洗姜市场和安丘黑埠子泥姜市场价格

本月生姜价格多窄幅调整，行情运行震荡。本月琨福市场鲜姜主流洗姜均价在 8.34 元/斤，较 7 月份均价 8.53 元/斤环比下跌 2.23%；安丘黑埠子市场主流圆头泥姜本月均价 6.00 元/斤，较 7 月份均价 6.00 元/斤环比下跌 0.17%。

2.2 小黄姜价格走势分析

云南罗平小黄姜主流价格统计（元/斤）



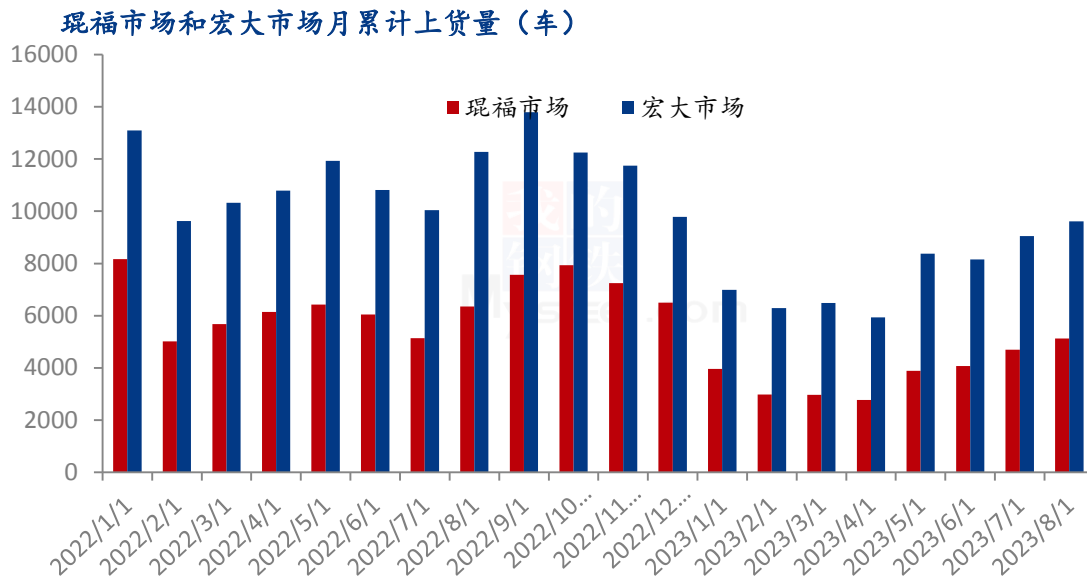
数据来源：钢联数据

图 2 云南罗平小黄姜市场价格

南方小黄姜产区库姜交易维持常态，部分产区库姜余货有限，有客商流至北方产区采购，产区红芽仔姜上市量增加，客商可选择性多，整体走货一般，价格运行趋弱。

云南罗平产区库姜交易多随行就市，客商按需挑拣合适货源采购为主，实际成交量一般，价格平稳，仔姜交易不温不火，价格偏弱运行。

2.3 产区市场回顾



数据来源：钢联数据

图 3 琨福市场和宏大市场月累计上货量

本月大姜产区琨福市场和宏大市场货源供应量较7月份增加，两大市场本月累计上货车数在 14730 车左右（上月 13740 车），共计增加 990 车左右。

第三章 供需情况分析

3.1 产地生姜窖存余量情况分析

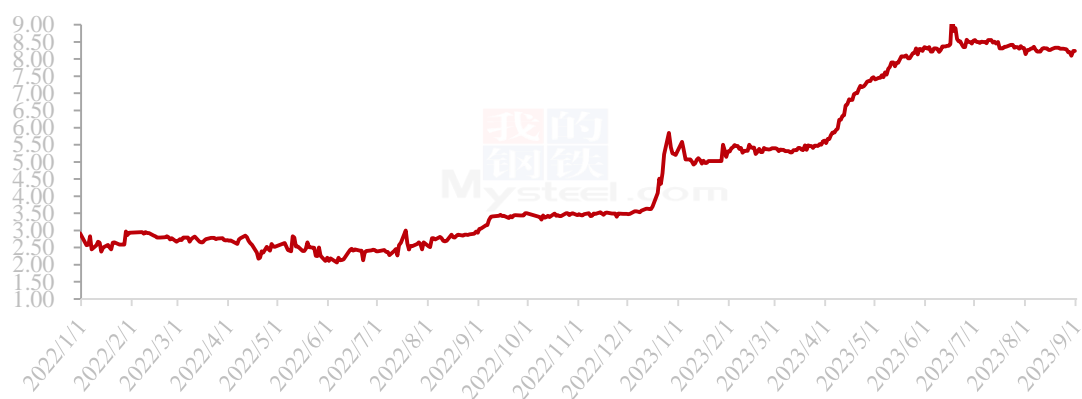
表 2 生姜主产区货源余量及业者心态

产地	业内群体	现货源余量	出货心态
山东潍坊昌邑	农户	20%	随行出货
山东潍坊安丘	农户	20%	随行出货
河北唐山	农户	30%	随行出货
云南罗平	冷库	30%	随行出货
湖南汝城	农户	35%	随行出货

3.2 需求情况分析

本月生姜全国重点蔬菜批发市场批发月均价为 8.27 元/斤，环比下跌 1.90%。本月销区市场整体交易平稳，大姜市场交易维持近期常态，下游二三级客商拿货多按需适量采购，多保持随购随销，走货平稳，价格多跟随产区价格震荡调整；小黄姜市场交易随行就市，客商采购以刚需拿货为主，购销活跃度一般，部分市场价格偏弱调整。虽各大中小院校陆续开学，但整体成交量暂未有明显放量，终端需求在高价位下依然较为平淡。

生姜全国重点批发市场批发均价(元/斤)



数据来源：钢联数据

图 4 全国批发市场月度批发均价

第四章 农户生姜种植利润分析

2019-2023年8月安丘农户生姜种植利润（元/斤）



数据来源：钢联数据

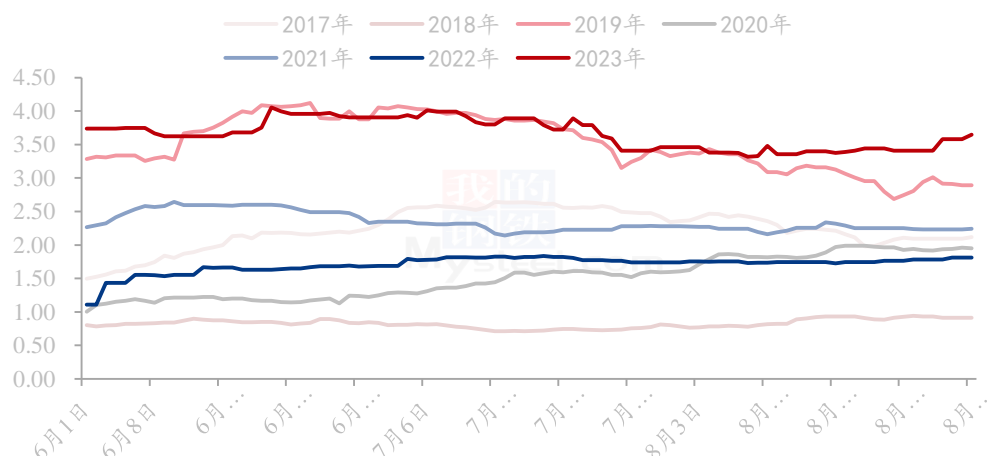
图 5 安丘农户生姜种植利润

上图是以安丘黑埠子市场一般泥姜价格为监测目标，根据安丘农户种植成本核算利润。8月农户种植利润在 3.69 元/斤，本月安丘黑埠子市场生姜价格整体变动不大，利润较上月基本持平。

第五章 相关产品

5.1 大蒜行情分析

Mysteel 大蒜收购价格指数 (单位: 元/斤)



数据来源: 钢联数据

图 6 中国大蒜主产区月均价统计

全国六大主产区库外蒜月均价在 4.27 元/斤, 同比上涨 0.25 元/斤, 同比涨幅为 6.22%。本月整体收购热度较往年有所下降。高价位运行下储存商畏高情绪浓厚, 收购预期一度下降。销区市场走货放缓, 蒜米走货显快。另外, 今年大蒜晒蒜霉变较为普遍, 次货占比较多, 蒜米料下降较为明显, 好货整体保值性较高, 质量参差不齐令各规格及质量标准间价差拉大。

5.2 辣椒行情分析

2020年-2023年国内三樱椒产区价格走势 (元/斤)

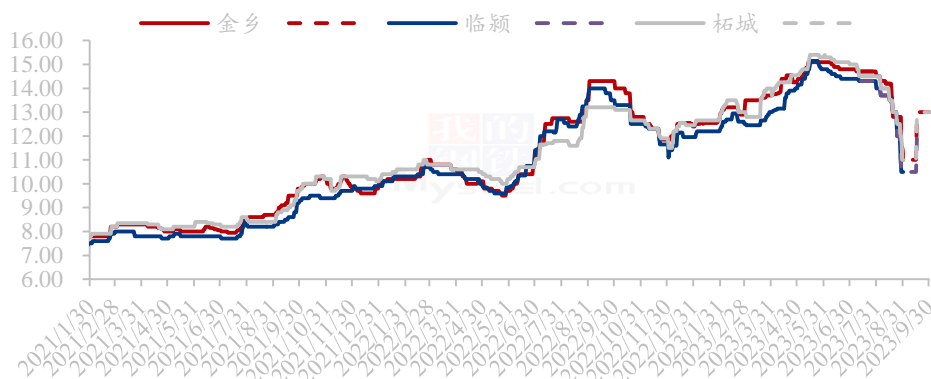
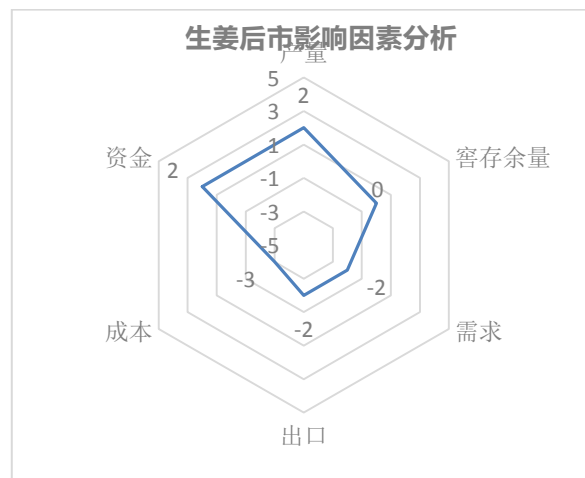


图 7 辣椒主产区月均价统计

8月，国内三樱椒价格整体呈下滑趋势，行情持续萎靡，货主着急处理货源，多让价出货，采购客商多拿货压价挑拣，交易价格下滑，月内新椒陆续上市，整体购销也不容乐观，采购客商多看空后市，拿货谨慎，整体交易不快。

第六章 生姜后市影响因素分析



影响因素分析：

产量：产量减少，利好后市；**窖存余量：**农户存量不算多，利好后市

需求：终端需求未有明显起色；**出口：**出口订单有限，利空后市

成本：种植成本增加；**资金：**场外资金入市，利好后市

总结：后市发展仍需观望

影响因素及影响力值说明

5	重大利好	-5	重大利空
4	明显利好	-4	明显利空
3	一般利好	-3	一般利空
2	小幅利好	-2	小幅利空
1	弱势利好	-1	弱势利空

注：以对价格的影响力确定利好利空因素，该因素的影响力指标是通过与市场人士充分沟通后结合市场客观情况进行的综合数值判定。

第七章 后期预测

安丘泥姜价格预测走势图(元/斤)



数据来源：钢联数据

图 8 后市价格预测

供应方面：8月货源供应量整体增加，部分农户开始倒井腾窖，也有部分冷库持货商开库出货，整体货源供应充裕。

需求方面：虽各大中小院校陆续开学，但整体成交量暂未有明显放量，或将稍有增加，终端需求在高价位下依然较为平淡。

预计，9月生姜价格或维持高位震荡态势运行。

资讯编辑：路倩华 021-26090207

资讯监督：王涛 021-26090288

资讯投诉：陈杰 021-26093100