

青脚麻鸡市场

月度报告

(2023年8月)



Mysteel 农产品

编辑：邹雨微

电话：021-26090246

邮箱：zouyuwei@mysteel.com

青脚麻鸡市场月度报告

(2023年8月)

研究方法及标准

报告中的数据皆为本机构自有的调研数据，我们通过与市场业内人士的电话交流、在线交流、实地调研等方式对报告中数据进行验证和修正，以力求真实的反馈市场情况，并给出相应的结论，为客户的决策提供必要的帮助和参考。

报告可信度及声明

Mysteel 农产品力求以最详实的信息为客户提供指导与帮助，但对于据此报告做出的任何商业决策可能产生的风险，本机构不承担任何法律责任。

目 录

青脚麻鸡市场月度报告	- 2 -
本月核心观点.....	- 1 -
第二章 本月青脚麻鸡市场分析	- 1 -
2.1 本月青脚麻鸡市场分析	- 1 -
第三章 供需面数据监测情况	- 3 -
3.1 本月国内孵化企业青脚麻鸡出苗量分析.....	- 3 -
第四章 养殖盈利数据监测情况	- 4 -
4.1 本月青脚麻鸡养殖盈利分析.....	- 4 -
第五章 饲料原料及替代品.....	- 5 -
5.1 玉米行情分析.....	- 5 -
5.2 生猪行情分析.....	- 5 -
第六章 市场心态调研.....	- 6 -
第八章 青脚麻鸡后市预测.....	- 8 -

本月核心观点

8月，全国青脚麻鸡市场旺季不旺，价格先涨后跌。从供应端来看，养户规避高温天气出鸡，大规格鸡源偏少；进入下旬，随着三伏高温天气结束，市场鸡源逐步增多，供应逐步宽松。需求方面，8月为麻鸡传统旺季，家庭消费增加及谢师宴，升学宴对麻鸡市场需求带动作用明显，但下旬开始，供应增量，需求放量不及麻鸡供应量增加速度，麻鸡价格下行。

表 1 本月基本面概述

	类别	本月	上月	涨跌
供需	青脚麻鸡鸡苗月度出苗量（万羽）	408.6	441.2	-7.39%
	青脚麻鸡养殖利润（元/只）	5.21	1.34	288.81%
价格	青脚麻鸡鸡苗价格（元/羽）	2.98	2.56	16.51%
	青脚麻鸡价格（元/斤）	6.34	5.61	13.01%
	青脚麻鸡冻白条价格（元/件）	133.38	132.15	0.93%

第二章 本月青脚麻鸡市场分析

2.1 本月青脚麻鸡市场分析

2.1.1 本月麻鸡苗、麻鸡市场震荡下行

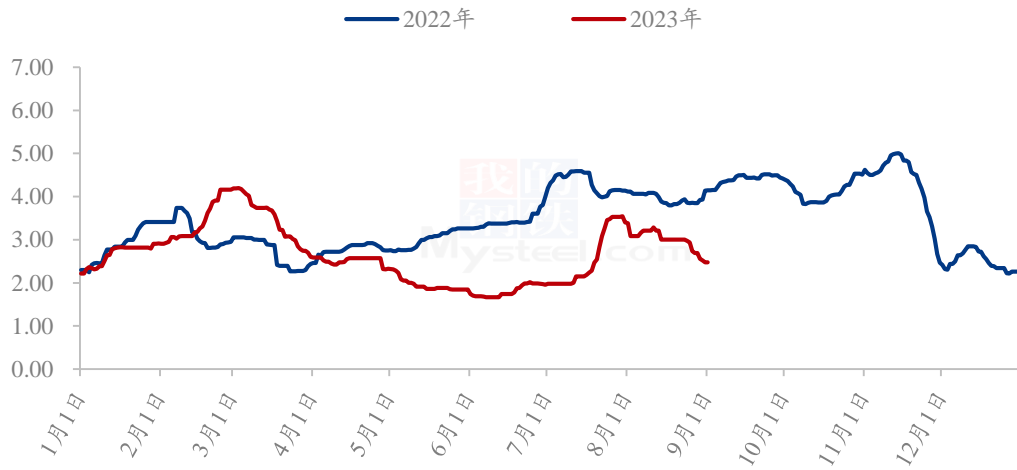
本月青脚麻鸡苗均价2.98元/羽，较7月份均价上涨0.42元/羽，环比涨幅16.51%。

本月青脚麻鸡苗价格先稳中小涨而后持续震荡下行，上旬，麻鸡苗价格受麻鸡价格上涨带动价格短暂上行。随后长期偏弱运行。鸡苗价格下行主要受到毛鸡价格回落和饲料上涨两方面因素的影响。毛鸡价格下行，养殖户养殖盈利减少，供应偏多，养殖积极性下降。叠加饲料价格上涨，养户养殖成本增加，对鸡苗价格形成压制。养殖端补栏积极性偏低，企业排苗不畅，一单一议，商谈空间加大，价格下行。

本月青脚麻鸡均价6.34元/斤，较7月份均价上涨0.73元/斤，环比涨幅13.01%。

本月青脚麻鸡震价格先涨后跌。上半月，麻鸡价格持续上涨，三伏高温天气下，毛鸡供应量一般，尤其大规格鸡源相对紧缺；升学宴陆续开始，对终端需求带来较为明显的提振作用。毛鸡价格在供弱需强的背景下稳步上行。而进入下半月，开启下行通道，三伏天结束，气温下降，全国毛鸡整体供应量稳中有增，饲料价格上涨，养殖成本增加也刺激养殖端出栏积极性，然而终端需求表现平平，未见明显增量，冻厂走货一般，经销商拿货积极性不高，市场交投活跃度一般，购销氛围清淡。

(2022年-2023年) 全国青脚麻鸡苗价格走势(元/羽)



数据来源：钢联数据

图 1 全国青脚麻鸡苗均价格走势

(2022年-2023年) 全国青脚麻鸡均价走势(元/斤)



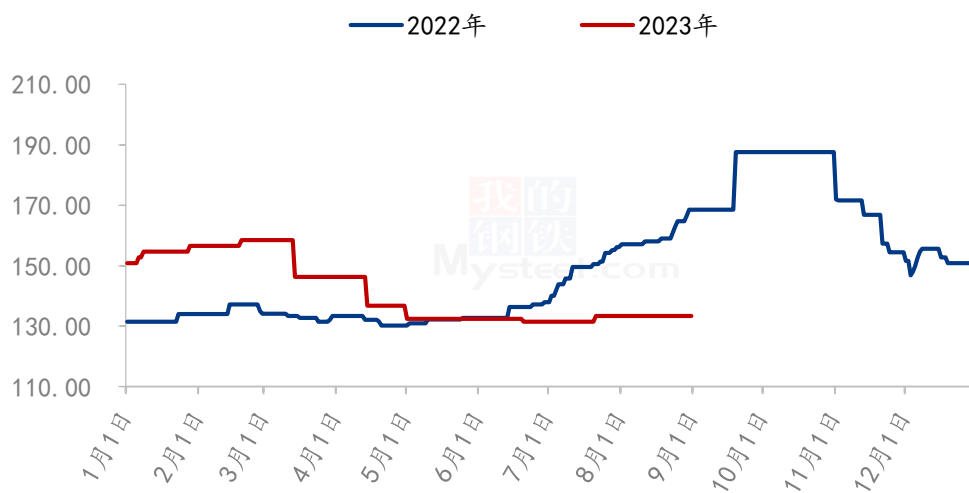
图 2 全国青脚麻鸡均价格走势

数据来源：钢联数据

2.1.2 本月青脚麻鸡冻白条价格稳定

本月青脚麻鸡冻白条均价 133.38 元/件，较上月均价上涨 1.23 元/件，环比涨幅 0.93%，本月青脚麻鸡冻白条价格稳定运行。

(2022年-2023年) 青脚麻鸡冻白条价格走势 (元/件)



数据来源：钢联数据

图 3 青脚麻鸡冻白条价格走势

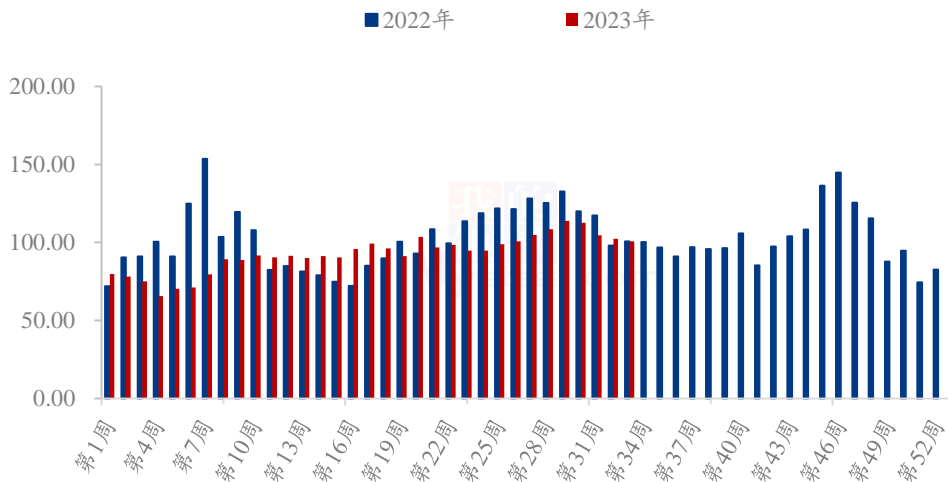
第三章 供需面数据监测情况

3.1 本月国内孵化企业青脚麻鸡出苗量分析

据 Mysteel 农产品数据监测，本月样本企业统计出苗量 408.6 万羽，较上月出苗减少 32.6 万羽，环比降幅 7.39%。

青脚麻鸡出苗量较上月减少，7 月，部分种禽企业有淘汰种鸡操作，导致在产父母代种鸡存栏量减少，本月企业出苗量减少。

(2022年-2023年) 青脚麻鸡样本企业出苗量趋势图 (万羽)



数据来源：钢联数据

图 4 国内孵化企业青脚麻鸡出苗量走势图

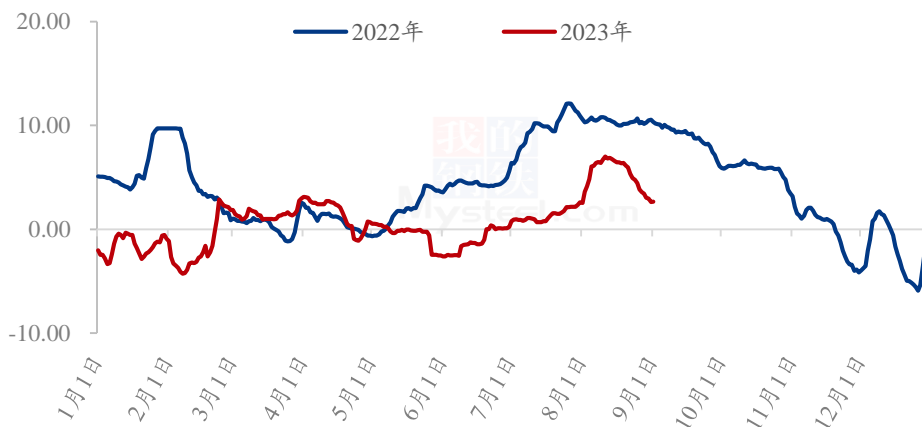
第四章 养殖盈利数据监测情况

4.1 本月青脚麻鸡养殖盈利分析

按出栏毛鸡体重 5.50 斤/只，平均料比 2.10 计算，理论上本月出栏青脚麻鸡平均养殖盈利 5.21 元/只，较上月盈利增加 3.87 元/只，环比涨幅 288.21%。

8月，青脚麻鸡养殖盈利先增后减。上半月，麻鸡养殖盈利逐步增加，前期主要成本项鸡苗、饲料价格偏低，养殖端养殖成本不高，叠加麻鸡价格较不断上涨，多重利好下，养殖利润不断增加。下半月，麻鸡养殖盈利空间逐步逐渐缩窄。主要原因受三方面影响。其一，毛鸡价格下行，养殖收入减少；其二，本月对应前期的鸡苗价格呈回升走势，养殖成本增加，养殖盈利减少；其三，饲料价格连续上涨对养殖盈利冲击较大，挤压盈利空间。下月，饲料价格继续上涨的可能性较高，而对应的前期鸡苗几个也缓慢上行，养殖成本继续增加；毛鸡售价方面，供强需弱，或震荡调整为主，难见大幅上涨，预计下月青脚麻鸡养殖盈利空间或继续缩窄。

(2022年-2023年) 全国青脚麻鸡养殖盈利走势图 (元/只)



数据来源：钢联数据

图 5 全国青脚麻鸡养殖盈利走势图

第五章 饲料原料及替代品

5.1 玉米行情分析

2021-2023年全国玉米均价走势 (元/吨)



数据来源：钢联数据

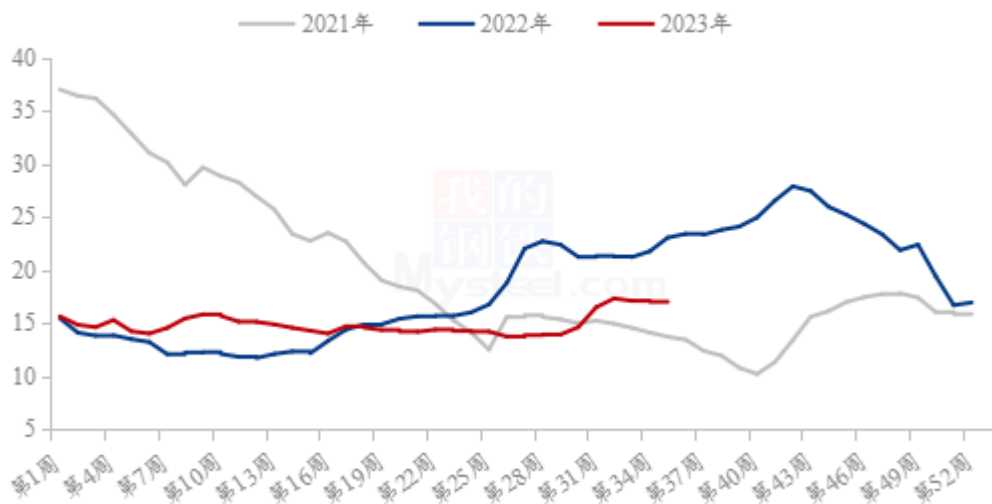
图 6 2020-2022 年全国玉米均价走势

8 月东北市场玉米价格上涨为主，涨幅环比加大。供应有所降低，一方面是部分

优质粮贸易商主动放缓出货节奏，另一方面是物流紧张，黑龙江粮食外流困难。月初华北地区普遍迎来降雨，河北部分地区受灾，加上东北地区也遭受台风降雨影响，市场对新玉米产量产生担忧。中旬春玉米开始上市，但并未形成持续供应，对市场冲击有限。东北粮源继续流入，对华北形成有效的补充。销区玉米市场先稳后强。中上旬饲料企业多用替代品，玉米采购需求平淡；下旬受到余粮库存继续下降、替代品价格上涨、期货上涨等因素影响，饲料企业采购意愿有所增加，但贸易商现货不足，玉米价格开始上涨。

5.2 生猪行情分析

全国外三元生猪出栏均价走势图（元/公斤）



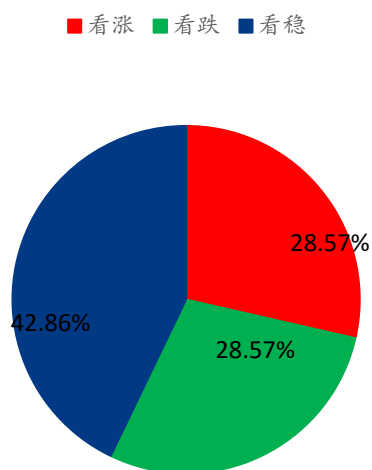
数据来源：钢联数据

图 7 全国外三元生猪出栏均价走势图

本月生猪出栏均价为 17.13 元/公斤，较上月上涨 2.80 元/公斤，环比上涨 19.54%，同比下跌 21.13%。本月猪价窄幅涨跌，涨后企稳盘整，因前期价格低位，月度重心强势回升。从供应方面来看，猪价回升后市场出栏节奏平缓，企业计划按部就班，超卖不多、少数尚未完成，且社会场认卖积极性不高，供应释放压力一般。从需求方面来看，开学前预期向好，但消费情绪兑现程度有限，库存消化压力仍存，后续天气转凉及节假日提振需求预期。整体来看，供应端出栏节奏平稳，二育或有分流预期，需求端观望以待双节提振，供需博弈下行情偏弱，猪价走势偏弱震荡，月底或有上行调整。

第六章 市场心态调研

青脚麻鸡市场心态调研

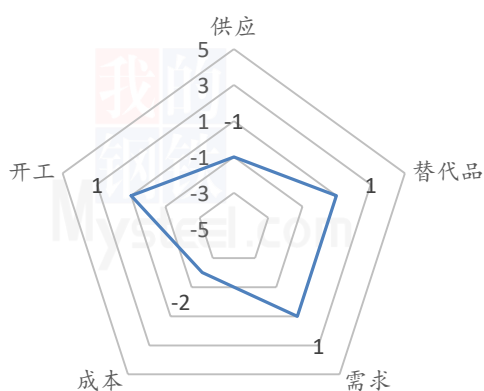


数据来源：钢联数据

图 8 青脚麻鸡市场心态调研

本周 Mysteel 农产品对 35 家样本企业进行下周市场心态调研，这 35 家样本单位有 8 家养殖端，13 家贸易端，4 家屠宰端，10 家孵化企业，看涨 25 家，看跌 2 家，看稳 8 家。看涨心态占比 28.57%，看稳心态占比 42.86%，看跌心态占比 28.57%。

青脚麻鸡后市价格影响因素分析



影响因素分析：

供应：供应宽松，利空价格； 开工：开工常态化，支撑尚可
需求：需求表现平平，支撑较小 成本：鸡苗价格低位，支撑不足
替代品：生猪价格低位，利空市场；

影响因素及影响力值说明			
5	重大利好	-5	重大利空
4	明显利好	-4	明显利空
3	一般利好	-3	一般利空
2	小幅利好	-2	小幅利空
1	弱势利好	-1	弱势利空

注：以对价格的影响力确定利好利空因素，该因素的影响力指标是通过与市场人士充分沟通后结合市场客观情况进行的综合数值判定。

第八章 青脚麻鸡后市预测

供应方面，毛鸡供应宽松，对麻鸡价格暂无明显利好支撑；需求方面，终端消费一般，冻厂库存偏多，当前走货欠佳，供需博弈下行情偏弱，预计下月麻鸡价格震荡运行为主，双节或有小幅上涨，但上行空间有限。

(2022年-2023年) 全国青脚麻鸡均价预测走势图 (元/斤)



数据来源：钢联数据

图 9 全国青脚麻鸡价格走势预测图

资讯编辑：邹雨微 021-26090246

资讯监督：王涛 021-26090288

资讯投诉：陈杰 021-26093100