

磷酸氢钙市场

月度报告

(2023年8月)



Mysteel 农产品

编辑：邓鹏

电话：021-26096772

邮箱：dengpeng@mysteel.com

传真：021-66896937

磷酸氢钙市场月度报告

(2023年8月)

研究方法及标准

报告中的数据皆为本机构自有的调研数据，我们通过与市场业内人士的电话交流、在线交流、实地调研等方式对报告中数据进行验证和修正，以力求真实的反馈市场情况，并给出相应的结论，为客户的决策提供必要的帮助和参考。

报告可信度及声明

Mysteel 农产品力求以最详实的信息为客户提供指导与帮助，但对于据此报告做出的任何商业决策可能产生的风险，本机构不承担任何法律责任。

目 录

磷酸氢钙市场月度报告	- 2 -
本月核心观点	- 1 -
第一章 本月磷酸氢钙基本面概述	- 1 -
第二章 本月价格走势分析	- 2 -
2.1 磷酸氢钙价格分析	- 2 -
2.2 磷酸一二钙价格分析	- 2 -
2.3 磷酸二氢钙价格分析	- 3 -
第三章 供应端分析	- 4 -
3.1 原料市场分析	- 4 -
3.2 磷酸氢钙成本分析	- 6 -
3.3 磷酸氢钙产量及开机分析	- 6 -
第四章 下游需求分析	- 7 -
4.1 生猪市场分析	- 7 -
4.2 肉鸡市场分析	- 8 -
4.3 蛋鸡市场分析	- 9 -
第五章 磷酸氢钙海关数据分析	- 9 -

本月核心观点

本月磷酸氢钙市场价格强势上涨，原料端本月国内硫酸市场气氛热烈，多地上调；磷矿市场震荡上行，市场偏强运行，看涨情绪浓重；贸易市场货源紧缺情况有所好转，需求端观望市场，采购谨慎，贸易市场交投气氛升温；截止本月底氢钙市场价格情况：云南市场主流成交至 2400 元/吨；四川市场主流报价 2600 元/吨；湖北市场出厂报价 2600 元/吨，市场主流价格在 2650 元/吨；国内一二钙市场价格上涨至 3150 元/吨附近；国内二氢钙市场均价参考 3550 元/吨。整体来看，预计九月磷酸氢钙市场走稳运行。

第一章 本月磷酸氢钙基本面概述

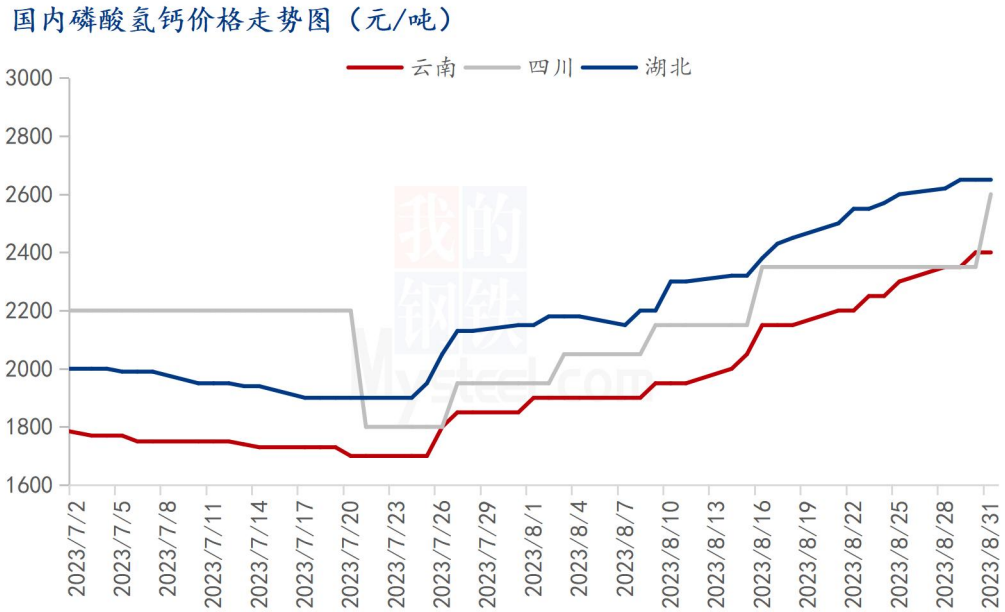
表 1 磷酸氢钙基本面概述

磷酸氢钙基本面概述				
	类别	本月	上月	涨跌
价格	云南（元/吨）	2400	1950	450
	四川（元/吨）	2600	1950	650
	湖北（元/吨）	2650	2150	500
	国内一二钙（元/吨）	3150	2560	590
	国内二氢钙（元/吨）	3550	3100	450
成本	磷酸氢钙成本（元/吨）	2388	2002	386
供应	磷酸氢钙产量（万吨）	28.78	20.32	8.46
	磷酸氢钙企业开机率	50.30%	48.07%	2.23%
需求	下游方面	多数下游库存 50-65 天		
	出口方面	7 月饲料级正磷酸氢钙环比下降 0.98%，同比增幅 32.01%		

第二章 本月价格走势分析

2.1 磷酸氢钙价格分析

图 1 磷酸氢钙价格走势图



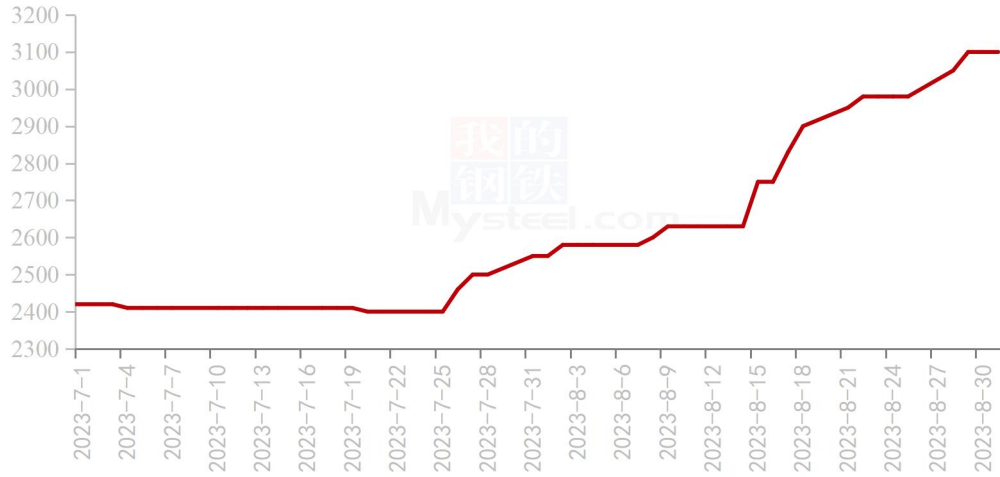
数据来源：钢联数据

本月磷酸氢钙价格一路强势上涨，截止月底磷酸氢钙市场云南地区开工稳定，市场主流成交价格在 2400 元/吨，较上月上涨 450 元/吨，环比上月涨幅 23.08%；湖北地区厂家报价 2600 元/吨，市场主流价格 2650 元/吨，较上月上涨 500 元/吨，环比涨幅 23.26%；四川地区报价 2600 元/吨；山东主流企业出厂报价 2650 元/吨，广西主流企业出厂报价 2650 元/吨，成交以实际签单为主。

2.2 磷酸一二钙价格分析

图 2 磷酸一二钙价格走势图

国内一二钙均价走势图（单位：元/吨）



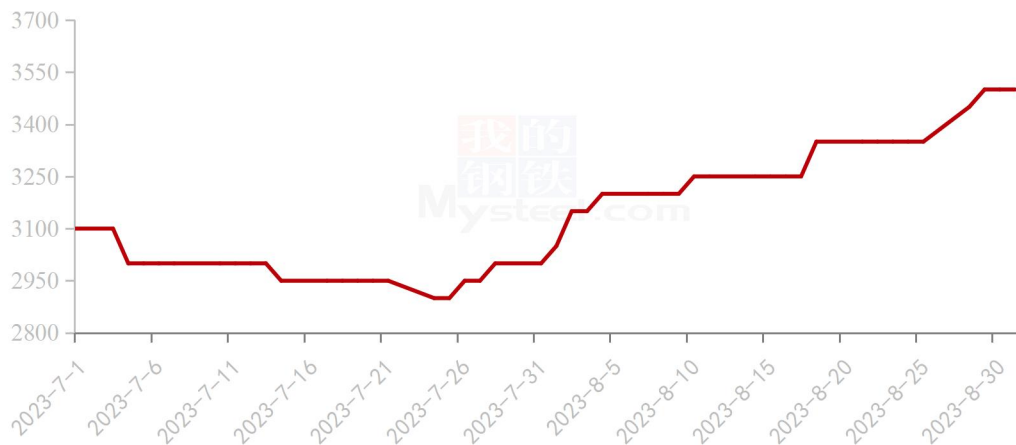
数据来源：钢联数据

本月磷酸一二钙市场价格强势上涨，市场询单积极，截止月底国内磷酸一二钙市场均价 3150 元/吨，较上月上涨 590 元/吨，环比上涨 23.05%。

2.3 磷酸二氢钙价格分析

图 3 磷酸二氢钙价格走势图

国内二氢钙均价走势图（单位：元/吨）



数据来源：钢联数据

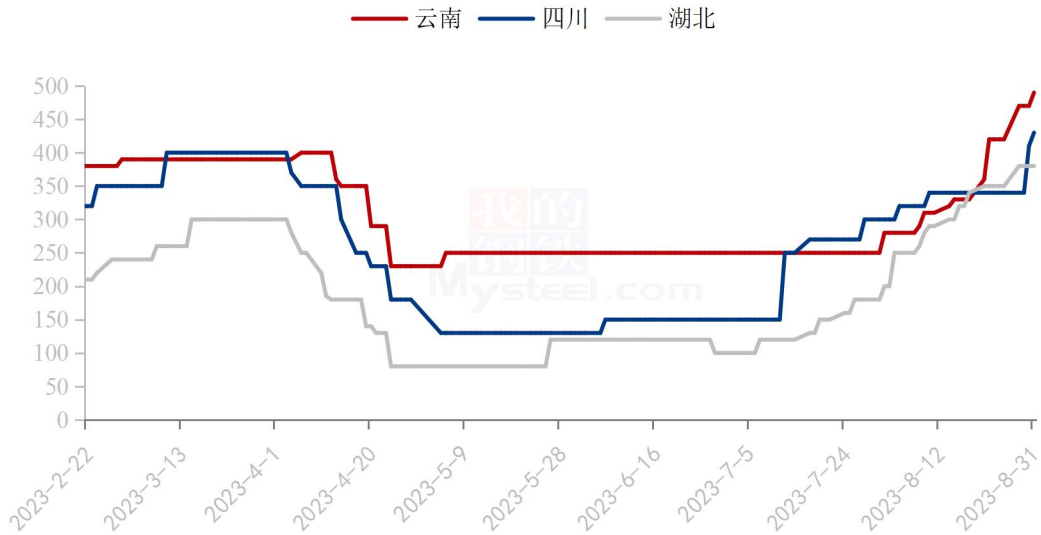
本月磷酸二氢钙价格一路上涨，国内磷酸二氢钙均价 3550 元/吨，较上月上涨 450 元/吨，环比上涨 14.52%。

第三章 供应端分析

3.1 原料市场分析

图 4 98%冶炼酸价格走势图

98%冶炼酸主流价走势图（单位：元/吨）



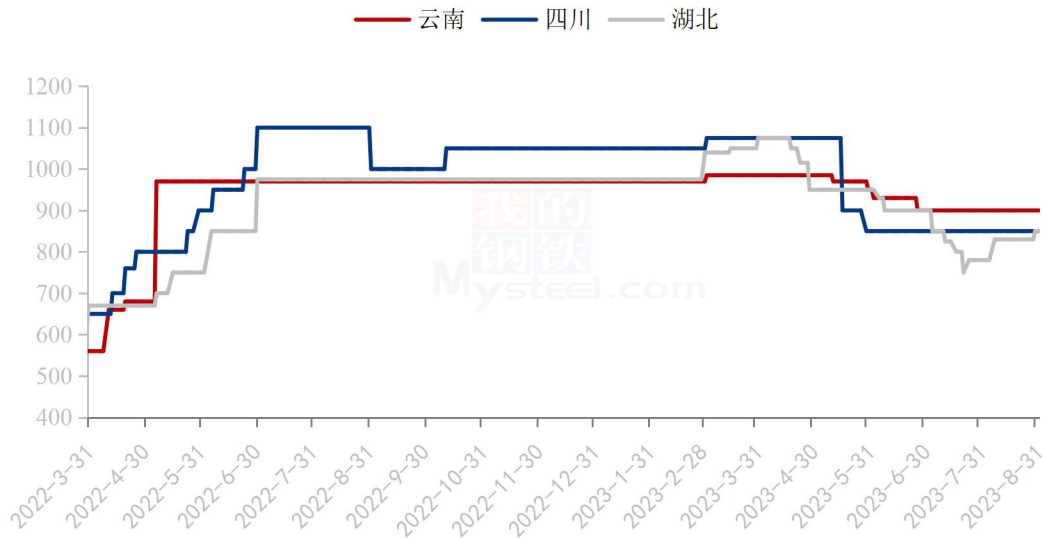
数据来源：钢联数据

本月国内硫酸市场气氛热烈，多地上调。月初新一轮签单价格上行为主，受主力下游磷肥市场带动以及原料硫磺价格支撑影响，终端签单较为积极，受此影响湖北、湖南、安徽、江苏、浙江、福建等地上行明显；广东、山东、河北在硫铁矿月度价格上调后逐步抬涨。随后终端开工维持向好趋势，交投气氛不减，华中多地上调，华东在原料上行、外围气氛带动以及下游刚需支撑下，酸价稳中走强，同时，西南西北在化肥旺季带动下，亦有走强之势。月中沿海地区受国际市场需求增量、价格提升影响，出口企业不断有签单，部分硫酸资源转移至国际市场，国内受化肥市场带动、化工行业刚需支撑，同步上调走势，华中、华东、华南、华北地区多地均有上调操作。月下旬补涨较多，华中需求持续利好、原料硫磺居高不下、出口签单消息频出，局部

货源趋紧，华中、华东地区涨势不停，华南、西南补涨多补涨为主。

图 5 28%P 磷矿石价格走势

28%P磷矿石价格走势（单位：元/吨）



数据来源：钢联数据

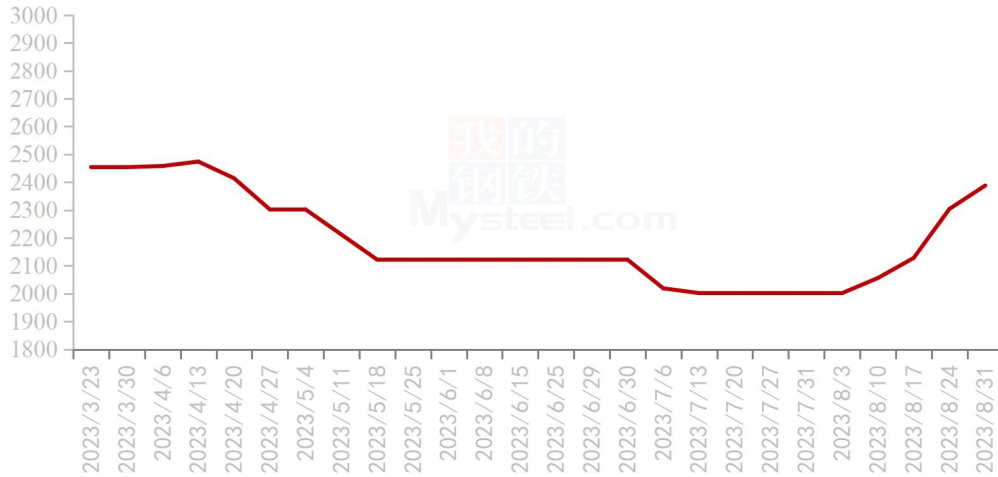
本月磷矿石震荡上行，市场偏强运行。月初大部分企业执行7月低价，下游仅刚需采购，矿企发运前期订单为主；中旬随着磷铵出口向好以及大运会结束企业复工、开工率增加，磷矿石交投积极，价格稳步上行；下旬部分企业开始惜售、停报，预备新一轮调价，加上月末湖北地区安全事故的影响，原定于9月初的调价计划提前。目前湖北远安地区磷矿生产暂停，复工时间未定，神农已逐步恢复生产。

国内贵州地区30%品位磷矿石主流车板价参考860-900元/吨，或将再次上调30-50元。湖北宜昌地区28%品位磷矿船板报价参考850-880元/吨，25%品位船板价参考600-650元/吨；四川马边地区25%品位磷矿县城交货价参考500-540元/吨左右，或将涨至550-580元/吨。30%品位磷精矿县城交货价参考800-850元/吨。云南地区28%品位主流矿企出厂报价在750-850元/吨左右，主供自用。

3.2 磷酸氢钙成本分析

图 6 磷酸氢钙成本走势图

云南磷酸氢钙成本（理论值）走势图（单位：元/吨）



数据来源：钢联数据

本月云南磷酸氢钙市场产品计算成本在 2388 元/吨（理论值），较上月增加 386 元/吨，环比上涨 19.28%。

3.3 磷酸氢钙产量及开机分析

图 7 产量及开机情况

月份	开机率	涨跌	产量 (万吨)	涨跌幅
1 月	49.82%	-7.50%	21.05	-25.38%
2 月	41.62%	-8.20%	17.59	-16.44%
3 月	41.60%	-0.02%	21.97	24.90%
4 月	41.18%	-0.42%	17.40	-20.80%

5月	47.40%	6.22%	20.04	15.17%
6月	46.39%	-1.01%	24.51	22.31%
7月	48.07%	1.68%	20.32	-17.10%
8月	50.30%	2.23%	28.78	41.63%

数据来源：钢联数据

磷酸氢钙市场供应情况：本月我国磷酸氢钙装置产量为28.78万吨，较上月增加8.46万吨，环比上涨41.63%。本月均产能利用率为50.30%，开机率上涨2.23个百分点。

第四章 下游需求分析

4.1 生猪市场分析

图8 全国生猪均价走势图



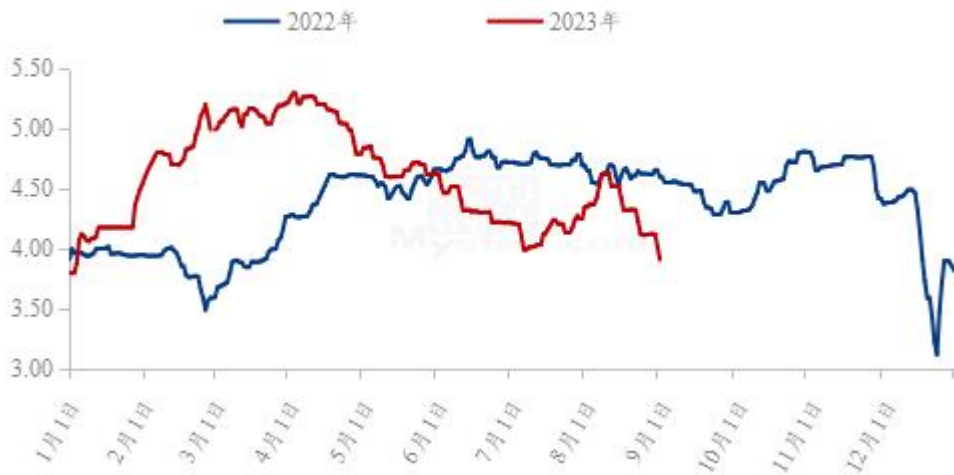
数据来源：钢联数据

本月生猪出栏均价为 17.13 元/公斤，较上月上涨 2.80 元/公斤，环比上涨 19.54%，同比下跌 21.13%。本月猪价窄幅涨跌，涨后企稳盘整，因前期价格低位，月度重心强势回升。从供应方面来看，猪价回升后市场出栏节奏平缓，企业计划按部就班，超卖不多、少数尚未完成，且社会场认卖积极性不高，供应释放压力一般。从需求方面来看，开学前预期向好，但消费情绪兑现程度有限，库存消化压力仍存，后续天气转凉及节假日提振需求预期。整体来看，供应端出栏节奏平稳，二育或有分流预期，需求端观望以待双节提振，供需博弈下行情偏弱，猪价走势偏弱震荡，月底或有上行调整。

4.2 肉鸡市场分析

图 9 全国白羽肉鸡均价走势图

(2022年-2023年) 全国白羽肉鸡均价走势图 (元/斤)



数据来源：钢联数据

本月全国白羽肉鸡价格先涨后跌，月底加速下探年内低点。8月份全国白羽肉鸡棚前均价为 4.33 元/斤，较上月上涨 0.18 元/斤，环比涨幅 4.34%，同比跌幅 6.28%。上半旬毛鸡价格主要受到三伏天内鸡源不足的支撑，加上河北等地有自然灾害影响了正常的出鸡节奏，供应紧张导致毛鸡价格一度涨至高位；下半旬鸡源开始逐步增量，尤其是以滨州和河北产区为代表的市场鸡源，开始支撑企业满宰运行，而其他产区在工厂高开工意愿的衬托下，整体仍显不足；需求端则由于8月初的经销商连续几波小幅补货，提前消耗了开学季前的涨价动能，产品走货始终低迷为主，冻品价格持续下

滑，进而下压毛鸡价格；供需利空下毛鸡在8月底加速下探，快速逼近年内低点。

4.3 蛋鸡市场分析

图 10 全国鸡蛋主产区与主销区价格对比图



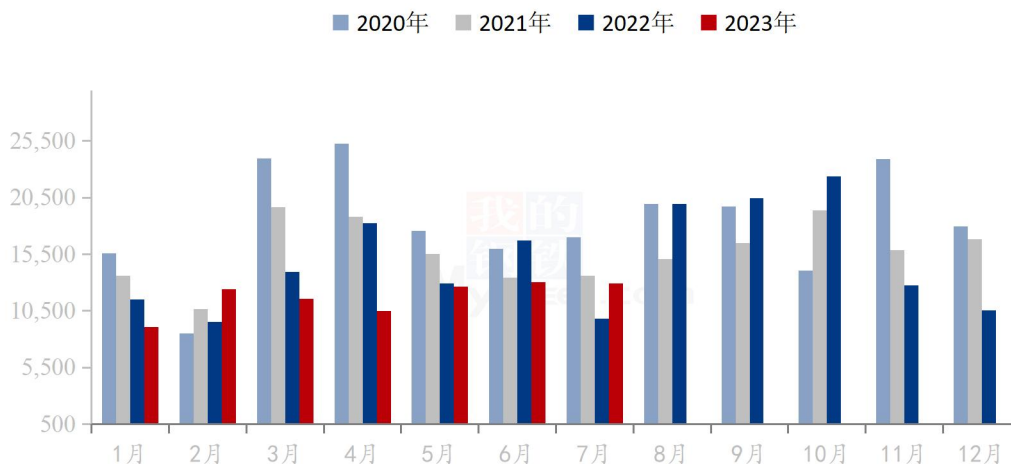
数据来源：钢联数据

本月鸡蛋主产区均价 5.17 元/斤，较上月上涨 0.93 元/斤，涨幅 21.93%，本月主销区鸡蛋均价 5.11 元/斤，较上月上涨 0.85 元/斤，涨幅 19.95%，月内产销区鸡蛋价格震荡上涨。本月部分地区受旅游旺季影响，餐饮提振力度较好，叠加开学季，餐饮及团膳需求增加，上旬价格逐步抬升，中旬蛋价涨至阶段性高位，终端消费对高价接受力度有限，各环节避险情绪增加，多数按需采购，蛋价有所下滑。下旬随着开学季来临，市场盼涨情绪明显，推动价格上涨，备货结束后市场走货逐渐走弱，蛋价小幅回调后企稳，预计下月鸡蛋价格震荡走弱。

第五章 磷酸氢钙海关数据分析

图 11 中国饲料级正磷酸氢钙出口走势图

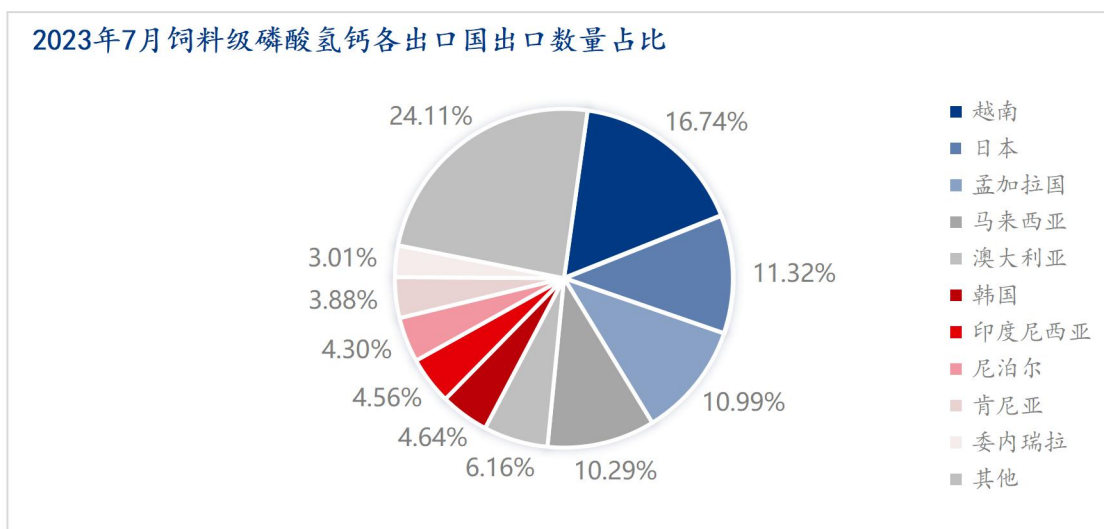
中国饲料级正磷酸氢钙出口走势图（吨）



数据来源：钢联数据

据海关总署公布数据显示：2023年7月我国饲料级正磷酸氢钙出口数量为12924.25吨，环比减少127.35吨，下降0.98%；同比增加3134.05吨，增幅32.01%。1-7月我国磷酸氢钙出口累计82188.065吨，较去年同期减少10503.485吨，降幅11.33%。

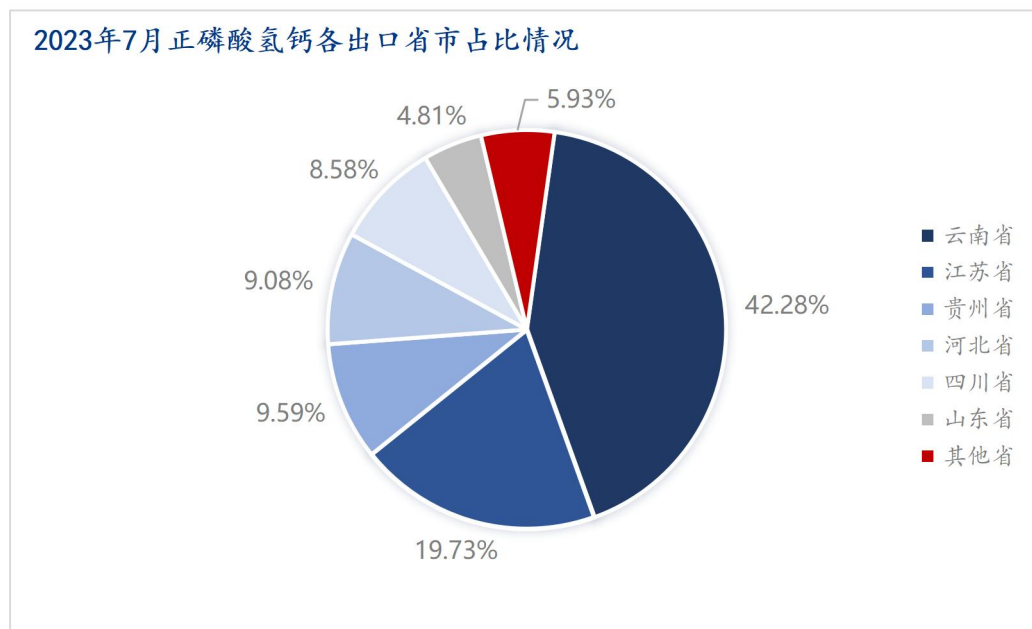
图 12 磷酸氢钙各出口国数量占比情况



数据来源：钢联数据

2023年7月饲料级正磷酸氢钙出口国主要为：越南、日本、孟加拉国、马来西亚、澳大利亚、韩国、印度尼西亚、尼泊尔、肯尼亚等三十个国家。从出口数量来看，越南仍然是第一出口国，出口至越南2164吨，环比6月份增加32.27%，占总出口量的16.74%；日本位居第二，出口量1463.2吨，环比6月份增加8.95%，占总出口量的11.32%；出口到孟加拉国的数量为1419.8吨，环比6月份增幅48.20%，占总出口量的10.99%。

图 13 磷酸氢钙各出口省市占比情况



数据来源：钢联数据

2023年7月，中国饲料级正磷酸氢钙主要出口省市为：云南省、江苏省、贵州省、河北省、四川省、山东省等十一个省市。其中云南省出口量5465吨，是出口量最大的省份，占到总出口量的42.28%；其次是江苏省出口量为2550.25吨，占到总出口量的19.73%；再次是贵州省出口量为1239吨，占到总出口量的9.59%；前三位占到总出口量的71.60%。

第六章 磷酸氢钙行情展望

原料端预计硫酸国内市场9月国内硫酸市场预计维持稳中偏强趋势；磷矿石市场9月矿石下游需求较好，供应整体偏紧，加上下游节前备货的可能性，9月新订单新价格将上调。磷酸氢钙下游经销商、终端询单较为积极，市场交投情况一般，短期内预计氢钙市场稳定偏强运行。

资讯编辑：邓 鹏 021-26096772

资讯监督：朱喜安 021-26093675

资讯投诉：陈 杰 021-26093100