

马铃薯市场

月度报告

(2023年8月)



Mysteel 农产品

编辑：张敏

电话：021-26090208

邮箱：zhangmina@mysteel.com

传真：021-26093064

马铃薯市场月度报告

(2023年8月)

研究方法及标准

报告中的数据皆为本机构自有的调研数据，我们通过与市场业内人士的电话交流、在线交流、实地调研等方式对报告中数据进行验证和修正，以力求真实的反馈市场情况，并给出相应的结论，为客户的决策提供必要的帮助和参考。

报告可信度及声明

Mysteel 农产品力求以最详实的信息为客户提供指导与帮助，但对于据此报告做出的任何商业决策可能产生的风险，本机构不承担任何法律责任。

目 录

马铃薯市场月度报告.....	- 2 -
本月核心观点.....	- 1 -
第一章 本月马铃薯供需指标汇总.....	- 1 -
第二章 本月各产区马铃薯价格行情汇总.....	- 1 -
第三章 本月市场行情回顾.....	- 2 -
第四章 马铃薯产、销区情况概述.....	- 3 -
4.1 主要产区库存消化进度参考.....	- 3 -
4.2 马铃薯周度成交量.....	- 4 -
第五章 相关下游产品分析.....	- 4 -
第六章 下月市场心态解读.....	- 4 -
第七章 马铃薯后市价格影响分析.....	- 5 -
第八章 后期预判.....	- 7 -

本月核心观点

8月全国产区马铃薯新薯均价参考1.15元/斤，环比上月跌幅参考4.17%，同比涨幅参考29.31%。8月份伴随北方一作区马铃薯采挖上市量增加，新薯供应端货源供应日显充足，但内销市场鉴于高温天热以及学校放假期间并叠加时令蔬菜供应量价冲击，月内走货多显缓慢，日销量同比显降。8月马铃薯新薯市场整体由7月之前的“供应不足”状态转向“供大于求”状态，从而导致月内全国新薯均价环比走低。进入9月，北方一作区马铃薯将迎来集中上市阶段，短期供应量将显增加。需求面来看，学校开学带动需求增量并不显著，今年高价位运行年份下，内销需求总量同比显降，存储商高价收购心态也异常谨慎，收储入库量预期将偏低。整体来看，9月马铃薯市场仍将处于“供大于求”状态，由此Mysteel农产品预计9月份新薯价格仍或将以下滑趋势为主，但鉴于种植户低价不甘出货的心理支撑，预计9月产区新薯价格整体跌幅亦或不大。

第一章 本月马铃薯供需指标汇总

类型	上月	本月	涨跌	备注
供应				
一作区库存薯	--	--	--	--
山东冷库春季货源余货量(万吨)	走货慢, 库存消化有限	走货慢, 库存消化有限	--	入库量同比减幅参考38.30%
山东冷库后储内蒙古及榆林余货量(万吨)	--	--	--	--
利润				
山东冷库马铃薯平均利润(元/斤)	0.02	-0.10	-0.12	-600.00%

第二章 本月各产区马铃薯价格行情汇总

表1 马铃薯主产区价格

单位：元/斤

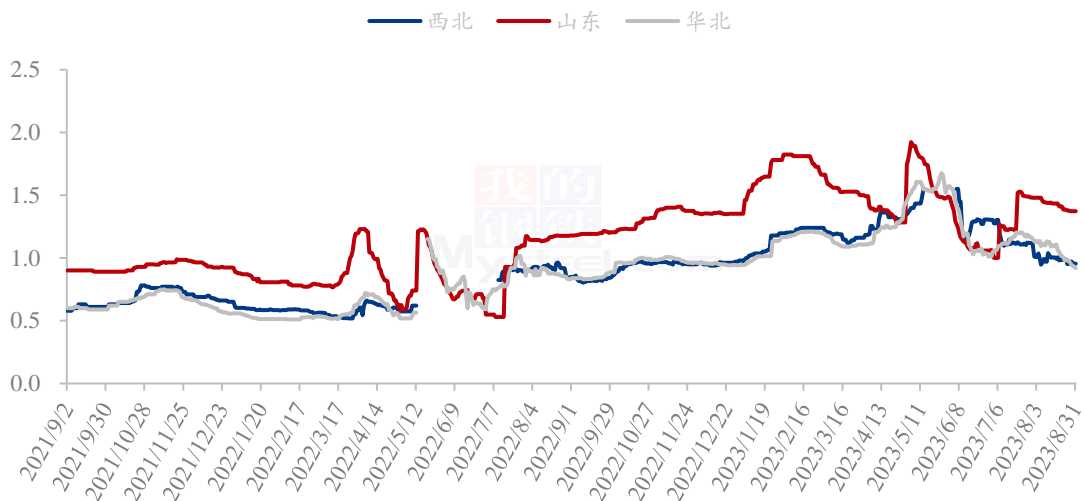
地区	品种	规格	本月均价	上月均价	环比涨跌	去年同期	同比涨跌
山东肥城	荷兰系列	冷库箱装套网150克以上	1.50	1.55	-3.23%	1.17	28.21%
山东滕州	荷兰系列	冷库箱装套网150克以上	1.48	1.61	-8.07%	1.28	15.63%
黑龙江牡丹江	实验一号	新薯125克以上	1.00	1.04	-3.85%	0.97	3.09%
河北围场	沃土五号	新薯100克以上	1.04	--	--	0.83	25.30%
内蒙古多伦县	沃土五号	新薯150克以上	1.04	--	--	0.84	23.81%
陕西榆林榆阳区	沃土五号	新薯150克以上	1.16	--	--	1.05	10.48%

数据来源：钢联数据

第三章 本月市场行情回顾

8月受一作区新薯上市量增加，供应端逐渐由7月份的供应偏紧逐渐转向供应充足，整体来看，月内各产区价格缓慢走低。

2021-2023年马铃薯均价走势（元/斤）



数据来源：钢联数据

图1 马铃薯均价走势

山东产区：本月山东冷库马铃薯交易维持清淡局面，月内容商需求寥寥，部分货源价格下滑之后，实际成交量依然较小，大多数产区交易处于有行无市状态。整体来

看，本月山东产区冷库马铃薯箱装套网 150 克以上出库均价参考 1.42 元/斤，较上月均价 1.50 元/斤下滑 0.08 元/斤，跌幅参考 5.33%。

华北产区：本月华北产区新薯供应以一作区河北及内蒙古为主，月内新薯陆续上市，供应量日渐增加，但市场客商需求分散各地，月内华北产区新薯价格环比上月下滑。整体来看，本月新薯均价参考 1.05 元/斤，较上月均价 1.14 元/斤下滑 0.09 元/斤，跌幅参考 7.89%。

西北产区：本月西北产区新薯上市产区较上月亦有所增加，伴随上市量增加，月内价格亦是下滑调整。整体来看，本月西北产区新薯均价参考 0.99 元/斤，较上月均价 1.16 元/斤下滑 0.17 元/斤，跌幅参考 14.66%。

第四章 马铃薯产、销区情况概述

4.1 主要产区库存消化进度参考

表 2 主要产区马铃薯销售进度

产区	库存薯销售进度
山东冷库新存货源	交易仍淡
河北康保	上市初期
河北围场	上市初期
河北张北	上市初期
甘肃武威	上市初期
甘肃山丹	上市初期
内蒙古乌兰察布	上市初期
内蒙古锡林郭勒盟	上市初期
内蒙古武川	上市初期
陕西榆林定边	陆地货上市初期
陕西榆林榆阳区	上市初期
黑龙江牡丹江	上市初期
黑龙江富裕县	上市初期
新疆阿克苏拜城县	上市初期

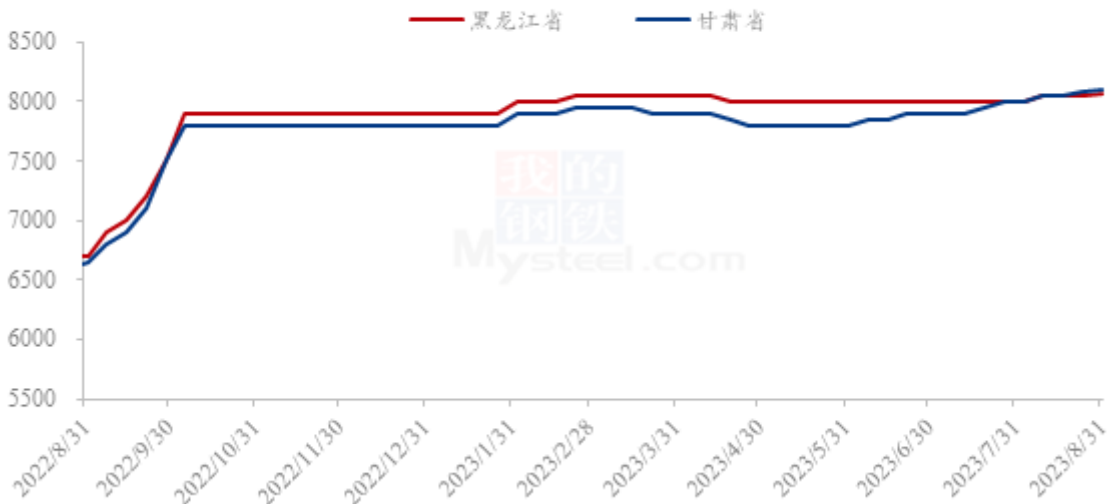
本月马铃薯新薯供应主体以北方一作区为主，月中旬内蒙古赤峰完成采挖供应，河北、内蒙古以及陕西、甘肃、东北产区新薯陆续采挖上市补充。

4.2 马铃薯周度成交量

8月份正值各级学校放假期间，月内大部分市场销量不大，加之8月份仍多高温天热天气，货源依然存在腐烂质变现象，更加影响走货速度。临近月底伴随学校开学，部分市场走货稍有好转。但整体来看，多数市场日销量同比显低。

第五章 相关下游产品分析

2022-2023年马铃薯淀粉价格走势（元/吨）



数据来源：钢联数据

图3 马铃薯淀粉价格走势

本月马铃薯淀粉市场稳中偏强运行。本月前期市场需求平淡，厂家走货偏慢，但市场货源紧张，厂家挺价惜售情绪较浓，中后期，市场需求稍有好转，贸易商刚需补库。华北地区部分厂家零星开机，由于原料上量少且价格偏高，新粉产量有限，供应偏紧叠加成本压力下成交价格继续小幅上涨。

第六章 下月市场心态解读

贸易商对后市心态

种植户对后市心态


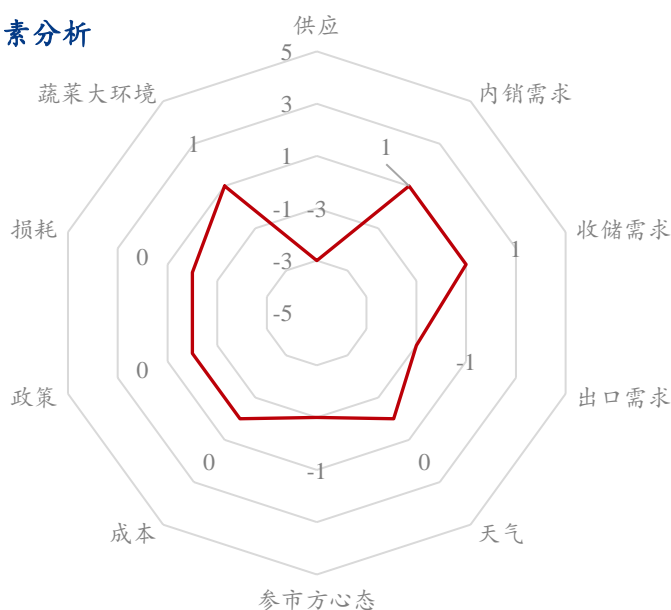


图4 市场心态解读

Mysteel 农产品统计了 20 人对下月马铃薯价格的想法，其中下游贸易商 10 人，存储商 10 人。从统计情况来看，贸易商有 5.00% 的看涨心态，80.00% 的看跌心态，15.00% 的看稳心态。种植户则有 5.00% 的看涨心态，70.00% 的看跌心态，25.00% 的看稳心态。其中双方看涨心态持平，最大看跌心态来自于贸易商。

第七章 马铃薯后市价格影响分析

马铃薯后市影响因素分析



数据来源：钢联数据

影响因素分析：

天气：未来 10 天台风“苏拉”将给华南带来强风雨。在田马铃薯种植户注意天气变化影响田间货源生长，及时做好田间管理及收获进程安排。

需求：9 月来看，学校开学，食堂需求恢复正常；伴随天气转凉，蔬菜供应将陆续由露天转向大棚，菜价相应提升一定程度上将会利好马铃薯需求。存储需

求方面，鉴于今年薯价整体偏高，存储商高价收储心态谨慎，整体积极性偏低。出口方面，伴随天气转凉，北方产区新薯大量上市，马铃薯出口理论上相对进入旺季阶段。

供应：9月一作区新薯迎来集中上市期，短期供应量将看增。但鉴于今年新薯生长期高温干旱影响，部分产区存在减产预期。

参市方心态：关注市场供需情况，随行就市售货为主，但过低价格也不甘成交。

不确定因素：天气、气温等气候因素影响，市场需求以及蔬菜供应量价变化。

总结：综合来看，9月马铃薯市场利好及利空因素依然并存，相比之下供应端货量看增利空价格的因素起作用程度或将大于其它需求面所呈现出的利好程度。由此预计9月产区新薯价格仍或将以落为主，但受种植户心态支撑，预计月内价格下滑空间又或将有限。

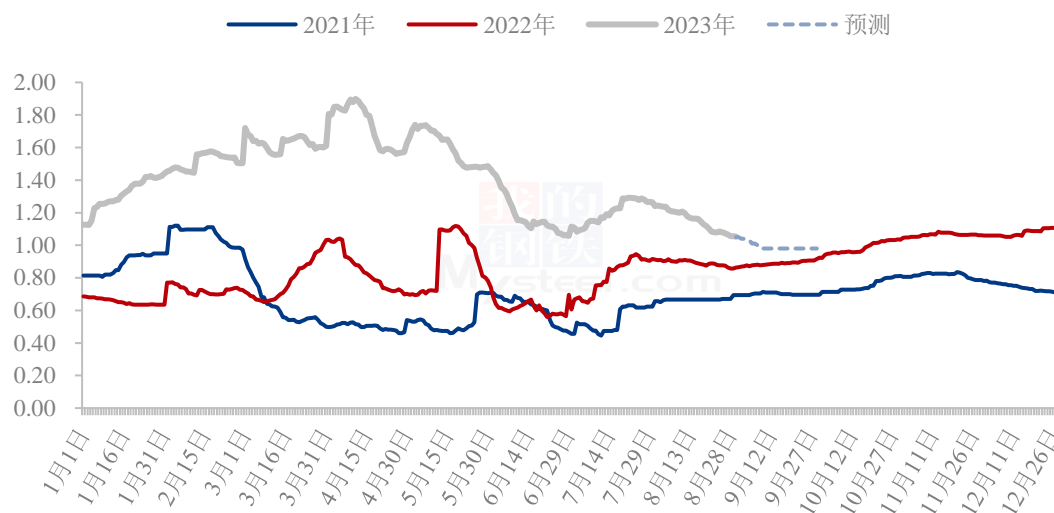
影响因素及影响力值说明

5	重大利好	-5	重大利空
4	明显利好	-4	明显利空
3	一般利好	-3	一般利空
2	小幅利好	-2	小幅利空
1	弱势利好	-1	弱势利空

注：以对价格的影响力确定利好利空因素，该因素的影响力指标是通过与市场人士充分沟通后结合市场客观情况进行的综合数值判定。

第八章 后期预判

2021-2023年全国马铃薯均价走势及预测（元/斤）



数据来源：钢联数据

图 5 全国马铃薯均价走势

整体来看，9月马铃薯市场仍将处于“供大于求”状态，由此Mysteel农产品预计9月份新薯价格仍或将以下滑趋势为主，但鉴于种植户低价不甘出货的心理支撑，预计9月产区新薯价格整体跌幅空间也或不大。

资讯编辑：张敏 021-26090208

资讯监督：王涛 021-26090288

资讯投诉：陈杰 021-26093100