

# 稻米市场

# 周度报告

( 2022.12.01-2022.12.08 )



## Mysteel 农产品

编辑：岳姝帆

电话：0533-7027156

邮箱：yuesf@mysteel.com

传真：0533-26093064

---

# 稻米市场周度报告

(2022. 12. 01–2022. 12. 08)

## 研究方法及标准

报告中的数据皆为本机构自有的调研数据，我们通过与市场业内人士的电话交流、在线交流、实地调研等方式对报告中数据进行验证和修正，以力求真实的反馈市场情况，并给出相应的结论，为客户的决策提供必要的帮助和参考。

## 报告可信度及声明

Mysteel 农产品力求以最详实的信息为客户提供指导与帮助，但对于据此报告做出的任何商业决策可能产生的风险，本机构不承担任何法律责任。

---

# 目 录

稻米市场周度报告.....	- 2 -
本周核心观点.....	- 1 -
第一章 本周稻米市场主要指标概述.....	- 1 -
1.1 稻谷市场行情分析.....	- 1 -
1.2 大米市场行情分析.....	- 2 -
1.3 销区市场价格行情分析.....	- 3 -
1.4 本周国内期货市场.....	- 3 -
1.5 本周国外期货市场.....	- 4 -
第二章 国内稻米供需格局.....	- 5 -
2.1 全国米厂平均开机率分析.....	- 5 -
2.2 国储拍卖情况.....	- 5 -
第三章 副产品和相关产品情况.....	- 6 -
3.1 副产品行情回顾.....	- 6 -
3.2 相关产品情况回顾.....	- 6 -
第四章 市场心态解读.....	- 7 -
4.1 籼稻市场心态解读.....	- 7 -

---

4.2 粳稻市场心态解读.....	- 8 -
第五章 大米后市影响因素分析 .....	- 9 -
第六章 稻米市场走势分析预测 .....	- 10 -

## 本周核心观点

本周稻米市场随着疫情防控政策的放宽，购销陆续开始恢复，开机率有明显提升。终端需求暂未得到释放，加工企业多适量采购、接单生产为主。节前备货尚早，消费者多理智采购。餐饮端院校带动有限，随着堂食有序开放，集中消费或有提振。大米副产品产量不高，微幅震荡调整。

## 第一章 本周稻米市场主要指标概述

### 1.1 稻谷市场行情分析

表 1 稻谷到厂报价

单位：元/斤

地区	品种	上周均价	本周均价	涨跌
黑龙江	圆粒粳稻	1.32	1.32	0
	长粒稻谷	1.55	1.55	0
吉林	超级稻谷	1.48	1.48	0
辽宁	盐丰稻谷	1.45	1.45	0
江苏	新季粳稻	1.38	1.38	0
安徽	丰两优稻谷	1.33	1.33	0
湖南	优质稻	1.60	1.60	0
湖北	丰两优稻谷	1.38	1.38	0
江西	黄华占稻谷	1.42	1.42	0

数据来源：钢联数据

粳稻产区：本周粳稻市场购销逐渐恢复，业者采购意愿不强，多数加工库存，主流波动不大。截至本周四（12月8日）北方市场粳稻收购到厂主流价格在1.32-1.62元/斤，质量不一，存价差。

籼稻产区：本周籼稻市场走量平淡，业者多择优采购，优质稻相较于普通稻更炙手可热，优、普价差明显。截至本周四（12月8日）南方市场新季中晚籼稻主流价格 1.25-1.40 元/斤，部分黄华占稻谷收购到厂价格 1.43-1.50 元/斤，优质稻系列约在 1.50-1.80 元/斤不等，按质论价。

糯稻产区：本周糯稻价格基本延续稳定，部分产区保持坚挺。截至本周四（12月8日）黑龙江地区糯稻收购参考价格 1.75-1.88 元/斤，水分不一，质量有别，报价区间较大；安徽地区糯稻收购主流价格 1.82-1.90 元/斤，局地依旧延续高位。

## 1.2 大米市场行情分析

表 2 大米出厂报价

单位：元/斤

地区	品种	上周均价	本周均价	涨跌
黑龙江	圆粒米	1.76	1.76	0
	长粒米	2.20	2.20	0
吉林	超级稻米	2.00	2.00	0
辽宁	盐丰米	1.98	1.98	0
江苏	新季粳米	1.82	1.82	0
安徽	丰两优米	1.84	1.84	0
湖南	优质米	2.40	2.40	0
湖北	丰两优米	1.88	1.88	0
江西	黄华占精米	2.10	2.10	0

数据来源：钢联数据

粳米产区：本周粳米走量平稳，随着疫情防控的推进，米企逐渐恢复生产、多按需加工。截至本周四（12月8日）北方市场普通粳米主流价格 1.74-1.98 元

/斤，品种间存价差，优质米主流价格 2.00-2.30 元/斤，按质论价。

粳米产区：本周粳米需求未见明显好转，业者入市积极性欠佳，观望情绪仍存。截至本周四（12月8日）南方市场新季粳米主流价格 1.80-1.95 元/斤，黄华占精米出厂价格 2.05-2.30。

糯米产区：本周糯米走量渐缓，价格大部地区稳定，少部地区有走弱趋势。截至本周四（12月8日）黑龙江地区糯米出厂主流价格 2.50-2.55 元/斤，安徽地区糯米出厂主流价格 2.50-2.60 元/斤，质量不一，存价差。

### 1.3 销区市场价格行情分析

表 3 部分销区市场大米报价

单位：元/公斤

地区	品种	上周批发价	本周批发价	涨跌
黑龙江	一级晚粳米	5.70	5.68	-0.02
黑龙江	一级粳糯米	5.60	5.60	0
江苏	一级晚粳米	4.66	4.66	0
安徽	一级晚粳米	5.20	5.20	0
江西	一级晚粳米	4.92	4.92	0

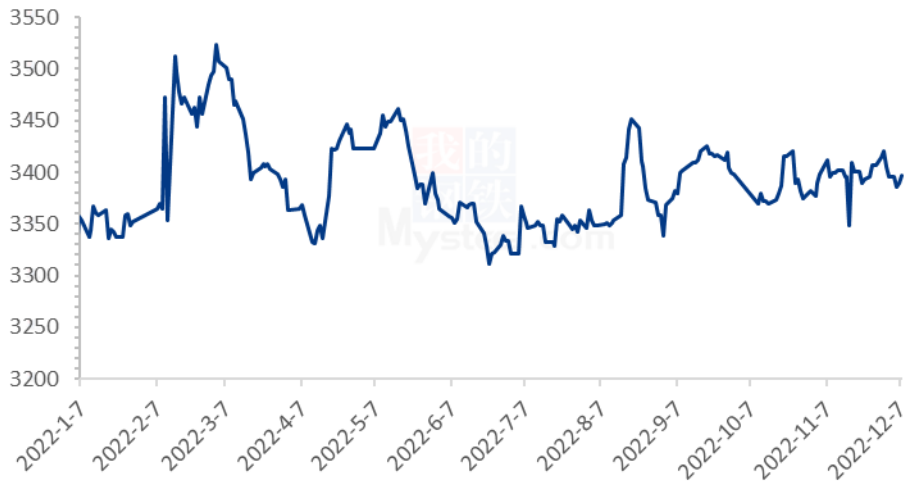
数据来源：浙江粮油交易网

本周销区市场价格总体延续稳定态势。节前备货暂未开始，交易氛围仍旧保持平淡，对价格支撑力度不强，预计短期主流价格波动空间不大。

### 1.4 本周国内期货市场

截至 12 月 7 日粳米主力合约收盘价 3397 元/吨，较上周下跌 17 元/吨。（备注：大连商品交易所粳米主力合约当日未开盘情况，延续上一开盘日的收盘价作图）

2022年粳米主力合约收盘走势：元/吨



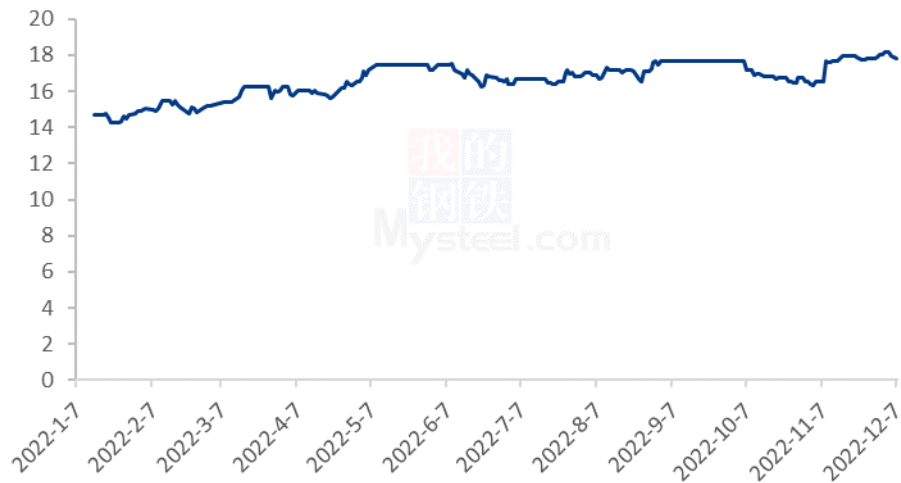
数据来源：钢联数据

图 1 2022 年国内稻谷期货价格走势

### 1.5 本周国外期货市场

截至 12 月 7 日 CBOT 糙米主力合约收盘价 16.715 美元/英担，较上周下跌 1.155 美元/英担。（备注：当日未开盘情况，延续上一开盘日的收盘价作图）

2022年CBOT糙米价格走势（单位：美元/英担）



数据来源：钢联数据

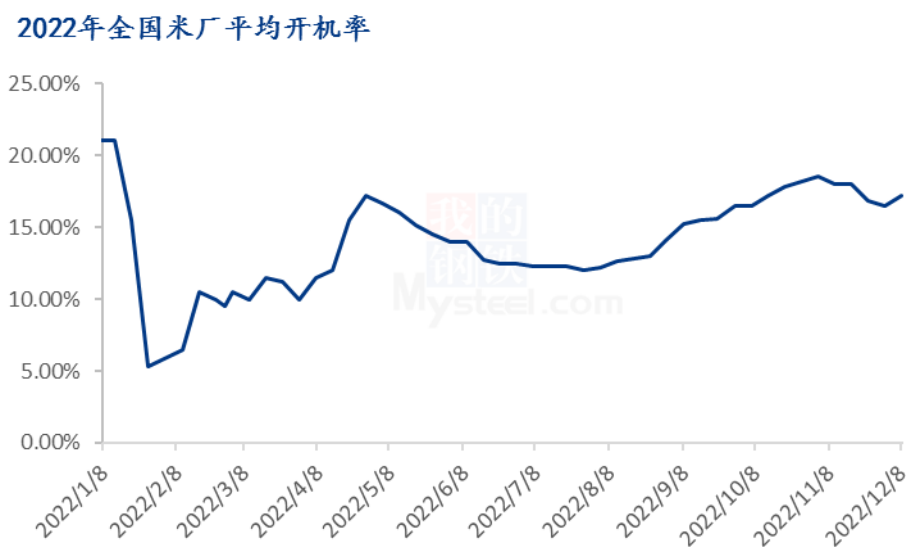


图 2 2022 年 CBOT 糙米价格走势

## 第二章 国内稻米供需格局

### 2.1 全国米厂平均开机率分析

本周全国米厂平均开工率 17.2% 左右，较上周小幅提升。随着疫情防控的放宽，部分地区逐渐恢复生产，开机率有所提振。



数据来源：钢联数据

图 3 2021-2022 年全国大米主产区米厂平均开机率

### 2.2 国储拍卖情况

表 4 稻谷最低收购价 9 月 27 日 (2018-2021 年) 交易结果

单位：数量：吨；价格：元/吨

品种	计划数量	成交数量	成交率	最高价	最低价	平均价
粳稻	301338	4962	0.2%	2660	2580	2620
中晚籼稻	311742	26620	8.54%	2665	2480	2572.5
早籼稻	0	-	-	-	-	-
合计	613080	31582	5.15%	2665	2480	2565.48

数据来源：国家粮食交易中心

国储停拍。

## 第三章副产品和相关产品情况

### 3.1 副产品行情回顾

表 5 大米副产品行情回顾

地区	油糠 (元/斤)			毛碎米 (元/斤)			稻壳 (元/吨)		
	上周	本周	涨跌	上周	本周	涨跌	上周	本周	涨跌
黑龙江	1.42	1.42	0	1.35	1.35	0	400	400	0
吉林	1.40	1.40	0	1.36	1.36	0	480	480	0
辽宁	1.40	1.40	0	1.43	1.43	0	500	500	0
江苏	1.43	1.43	0	1.48	1.48	0	320	400	80
湖南	1.53	1.53	0	1.48	1.50	0.02	450	450	0
湖北	1.53	1.53	0	1.50	1.50	0	450	450	0
安徽	1.50	1.50	0	1.50	1.45	-0.05	400	400	0
江西	1.53	1.53	0	1.52	1.52	0	450	450	0

数据来源：钢联数据

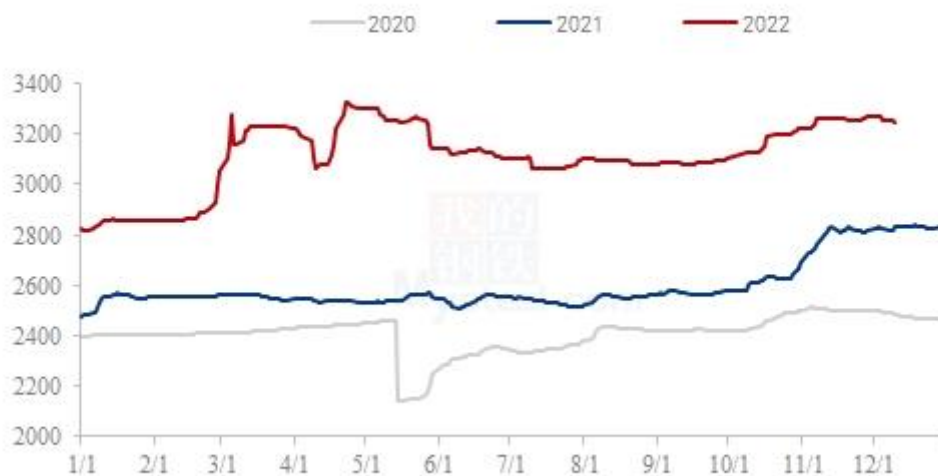
全国米企开机率略有提升，大米副产品需求尚可。截至本周四（12月8日）北方粳油糠主流价格 1.38-1.45 元/斤，南方粳油糠主流价格 1.43-1.55 元/斤。北方毛碎米主流价格 1.30-1.45 元/斤，南方毛碎米主流价格 1.40-1.50 元/斤。北方稻壳出厂主流价格 400-500 元/吨，南方稻壳出厂主流价 320-500 元/吨。部分地区于近日刚恢复生产，大米副产品产量暂不大，地区间质量差异较大，价格区间相应放宽。

### 3.2 相关产品情况回顾

截至本周（12月2日-12月8日）全国小麦市场均价在 3258 元/吨，较上周（11月25日-12月1日）3268 元/吨，下跌 10 元/吨，跌幅 0.31%。

本周小麦市场价格大范围回落，市场购销积极。随着各地疫情防控逐步放开，市场粮源流通日渐充裕，粮源供给结构得以改善。制粉企业面粉、副产品走货缓慢，开机维持低位，继续高价收购小麦意愿减弱，市场价格呈现下跌态势。预计下周小麦价格依旧弱势调整为主，但下跌空间有限。

2020年-2022年主产区小麦价格走势（元/吨）

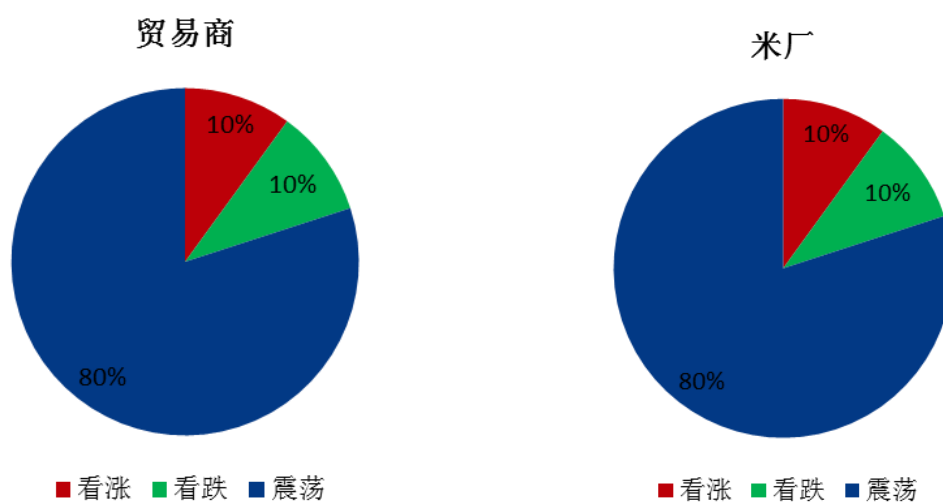


数据来源：钢联数据

图 4 小麦主产区市场价格

## 第四章 市场心态解读

### 4.1 籼稻市场心态解读



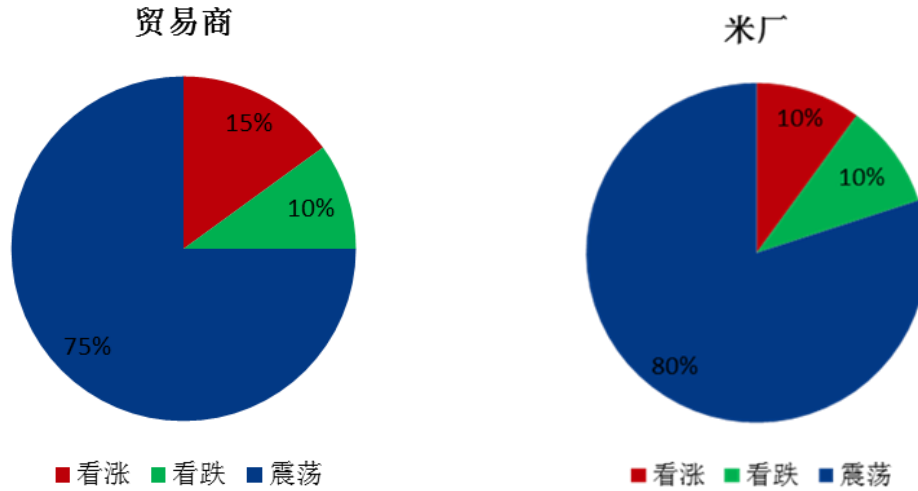
数据来源：钢联数据

图 5 贸易商与米厂心态解读（籼稻）

样本数量：贸易商 10，米厂 10。

本周粳稻谷市场调研得知，业者看法基本一致，目前需求难有提振，业者对后市多持观望态度。少部分群体对优质系列存小幅看涨预期。

#### 4.2 粳稻市场心态解读



数据来源：钢联数据

图 6 贸易商与米厂心态解读（粳稻）

样本数量：贸易商 10，米厂 10。

本周粳稻谷市场调研得知，大米市场购销逐步恢复，业者存一定乐观心态，节前备货或将迎来小幅提振，届时需结合市场需求来看。

## 第五章 大米后市影响因素分析



图6 大米后市价格影响因素分析

### 影响因素分析：

**开工：**开工率低迷，需求清淡； **产量：**产量较低，米厂订单有限

**库存：**刚需补库，米企接单加工； **需求：**终端无利好支撑，相对淡季

**成本：**成本高企，对价格支撑明显； **出口：**出口订单稳定，后市利好

**总结：**米厂新单有限，大米走货缓慢，后市价格在成本支撑下稳定为主。

### 影响因素及影响力值说明

5	重大利好	-5	重大利空
4	明显利好	-4	明显利空
3	一般利好	-3	一般利空
2	小幅利好	-2	小幅利空
1	弱势利好	-1	弱势利空

注：以对价格的影响力确定利好利空因素，该因素的影响力指标是通过与市场人士充分沟通后结合市场客观情况进行的综合数值判定。

## 第六章 稻米市场走势分析预测

粳米预测：北方粳米随着防控的逐步放宽，大米走量陆续恢复。下游需求未见明显提升，普通粳米缺乏利好支撑，存微幅走低预期。

籼米预测：南方地区走货情况欠佳，业者按需加工为主，补库意愿不高，入市心态谨慎，短期主流价格涨跌两难，平稳为主。



数据来源：钢联数据

图 7 主要品种大米均价走势预测

资讯编辑：岳姝帆 0533-7027156

资讯监督：王涛 0533-7026866

资讯投诉：陈杰 021-26093100