



我的
钢铁
Mysteel.com

周报

铝棒周度报告

2022.12.2

第 46 期

总第 202 期

Mysteel-铝棒团队

日期/地区	佛山市场	无锡市场	南昌市场
2022/11/28	19080-19260	19210-19330	19100-19240
2022/11/29	19320-19480	19450-19590	19370-19490
2022/11/30	19120-19280	19250-19370	19170-19290
2022/12/1	19280-19430	19390-19590	19320-19460
2022/12/2	19320-19460	19430-19630	19310-19430

备注：现款含税仓库自提价格，不含出库费

来源：Mysteel 铝棒价格

单位：元/吨

Mysteel 评述&一周要闻

本周重点新闻：

1、中国 11 月制造业 PMI 为 48.0%，比上月下降 1.2 个百分点 11 月份，制造业采购经理指数（PMI）为 48.0%，比上月下降 1.2 个百分点，低于临界点，制造业生产经营景气水平较上月有所下降。11 月份，非制造业商务活动指数为 46.7%，比上月下降 2.0 个百分点，低于临界点，非制造业景气水平有所回落。11 月份，综合 PMI 产出指数为 47.1%，比上月下降 1.9 个百分点，低于临界点，表明我国企业生产经营活动总体继续放缓。

2、11 月财新中国制造业 PMI 微升至 49.4 12 月 1 日公布的 11 月财新制造业采购经理指数（PMI）录得 49.4，较 10 月回升 0.2 个百分点，延续了 8 月以来的收缩态势，显示制造业生产经营状况仍然偏弱。

3、全球需求降温，欧美 11 月制造业萎缩 美国 11 月 Markit 制造业 PMI 终值 47.7，预期 47.6，前值 47.6。欧元区 11 月制造业 PMI 终值为 47.1，预期 47.3，前值 47.3。德国 11 月制造业 PMI 终值为 46.2，预期 46.7，前值 46.7。

目 录

一、价格走势分析	1
1、佛山地区	2
2、无锡地区	3
3、南昌地区	4
二、库存变量分析	5
三、再生铝棒市场分析	7
四、本周宏观新闻	9

一、价格走势分析

本周中国现货铝价延续高位行情，周度期间，虽些许时段存下行回调变动，但整体偏强态势依旧，且行至周五时段，主流消费地现货铝锭基价位于 19300 元/吨上方位。本周国内 6063 铝棒加工费弱势运行，在日常时段的比价压价氛围中，低值也随之不断下挫，具体情况，截至本周五，据 Mysteel 对于中国各主流地区 6063 铝棒加工费调研如下佛山-40-+100 元/吨；无锡 100-300 元/吨；包头-50-+50 元/吨；巩义 300-400 元/吨；临沂 420-500 元/吨；南昌-20-100 元/吨；兰州 150-200 元/吨；成都 320-380 元/吨；宣城 400-450 元/吨。

中国主流地区 6063 铝棒加工费明细（规格：φ90-φ178 单位：元/吨）

	佛山	无锡	巩义	包头	临沂	南昌
2022/11/28	200-380	410-530	350-450	0-100	420-500	300-440
2022/11/29	100-260	280-420	350-450	0-100	420-500	200-320
2022/11/30	100-260	280-400	300-400	0-100	420-500	200-320
2022/12/1	-20-+130	100-300	300-400	-50-+50	420-500	30-170
2022/12/2	-40-+100	100-300	300-400	-50-+50	420-500	-20-+100

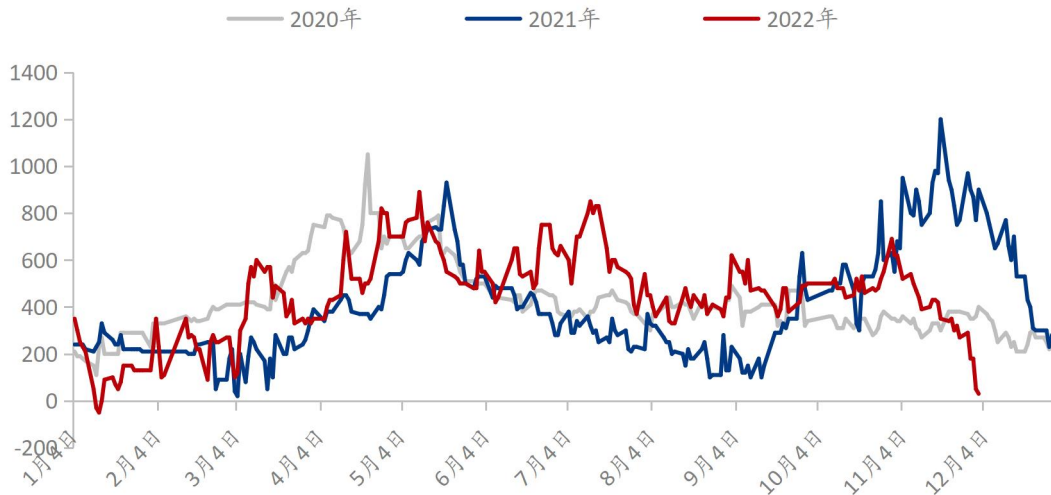
数据来源：Mysteel

通过上表的数据统计，我们可以看到，本周国内消费地 6063 铝棒加工费加速下移，其中部分市场报价更是跌落至平水及贴水价位。

其中关于各地区的调整变动及市场动态情况，可参考以下分析：

1、佛山地区

(2020-2022年) 佛山市场铝棒加工费均值 (元/吨)



数据来源: Mysteel

佛山市场: 本周当地铝棒加工费大幅下跌, 本周五市场报价主流均值对比周初下调 260 元/吨。周度环比方面, 本周周度平均报价相较于上周环比下跌 53.80%; 年度同比方面, 本周周度平均报价对比去年同期同比下跌 83.45%。

规格价差方面, 据了解, 本周当地大小棒价差有所收窄, 主流差值大体调整至 50-70 元/吨。通过 Mysteel 数据统计, 当前直径 90MM 规格货源主流报价运行于 30-100 元/吨, 直径 100MM 规格货源主流报价运行 30-100 元/吨, 直径 120/152/178MM 规格货源主流报价运行于 -40- +70 元/吨。

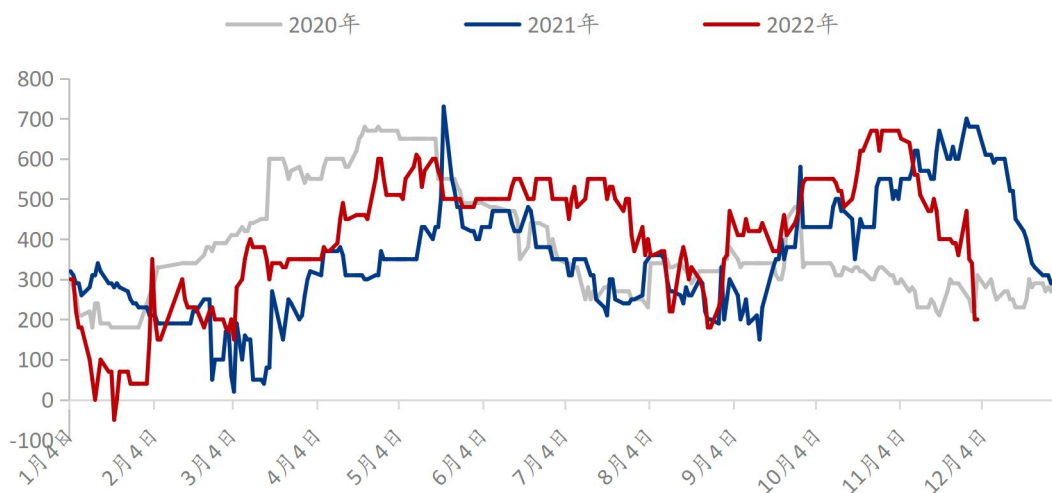
总结与预测: 本周佛山市场 6063 铝棒加工费急速下探, 上半周, 加工费虽呈现趋弱节奏, 但更多时段处于盘整行情, 但至周度后程, 持货商比价愈演愈烈, 加工费也随之一路下行, 且平水及贴水价位已然逐步越发普遍, 交易进程中, 各企业调价频率及幅度提升, 伴随下游的再度压价, 加工费承压走势严峻。成交情况, 本周当地铝棒现货交投整体表现不佳, 虽然加工费频频下调, 且低值更是深度下移, 但对于交易而言, 却难

见太多改善，持货商之间竞争日益激烈，而下游更多的处于观望态势，与此同时，询价的氛围也略显冷清，从而实质走量略显有限，除去刚需必备采买外，基本鲜有额外表现。

短期来看，目前无论是铝价的高位行情，还是需求不足的疲态格局，亦或是后市预期的悲观，皆对于铝棒的价格及成交形成压制，持货商以出货为前提，降价比价甩货情形比比皆是，即便如此，现货的交易却依旧充斥着不畅及乏力之感。预计下周佛山市场6063铝棒加工费主流报价运行区间在-50-+150元/吨。

2、无锡地区

(2020-2022年) 无锡市场铝棒加工费均值 (元/吨)



数据来源: Mysteel

无锡市场，本周当地铝棒加工费明显下调，本周五市场主流报价均值对比周初下调270元/吨。周度环比方面，本周周度平均报价相较于上周环比下跌19.59%；年度同比方面，本周周度平均报价对比去年同期同比下跌54.39%。

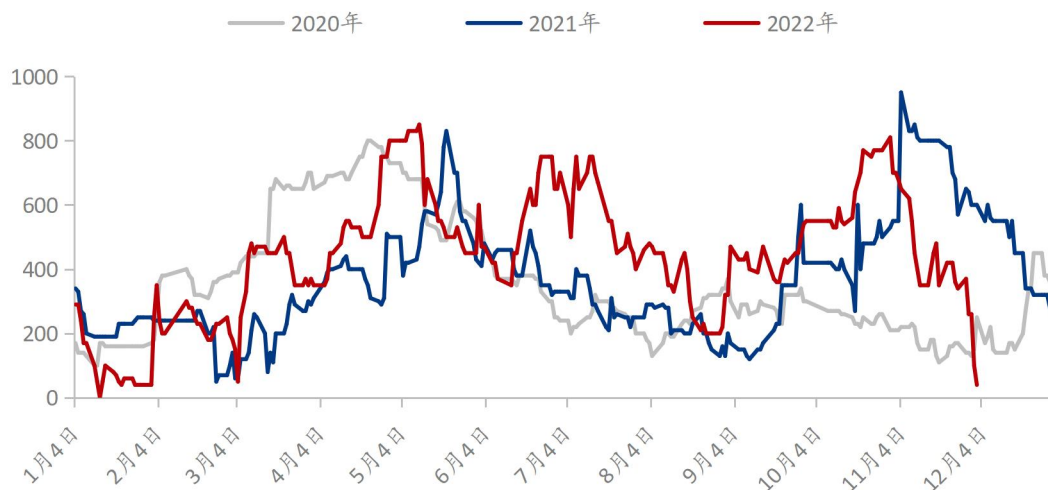
规格价差方面，本周当地大小棒价差略有收窄，不过主流差值大体仍处于百八十的价位。据Mysteel数据统计，当前直径90规格货源主流报价在200-300元/吨，直径120/127/152/178MM规格货源主流报价在100-200元/吨。

总结与预测：本周无锡市场 6063 铝棒加工费弱势下移，周度初始，当地报价尚位于四五百价位徘徊，但随后进程中，持货商价格逐步松动，且下调幅度也有所加码，后半周，加工费更是呈现大踏步的下行，相对偏低价位仅处于百元每吨左右震荡。成交情况，本周当地铝棒现货交投表现欠佳，持货商根据市场变动调价出货，同时途中也伴随一定频率及幅度的下调举动，但奈何交易的演变却始终难见改善，略显平淡的交投格局使得众人心态低落，部分持货商开启佛系模式，外界的价格比拼并未有太多参与感，从而市面高低值跨度有所显现。

短期来看，前期当地货源短缺的情形缓解，各规格也纷纷存有些许程度的市场量化反馈，现阶段的需求却每况日下，坎坷的交易进程、沉闷的市场氛围促使众企业负重前行。预计下周无锡市场 6063 铝棒加工费主流报价运行区间在 50-250 元/吨。

3、南昌地区

(2020-2022年) 南昌市场铝棒加工费均值 (元/吨)



数据来源: Mysteel

南昌市场，本周当地铝棒加工费深度走低，本周五市场主流报价均值对比周初下调

330 元/吨。周度环比方面，本周周度平均报价相较于上周环比下跌 47.45%；年度同比方面，本周周度平均报价对比去年同期同比下跌 66.67%。

规格价差方面，本周当地大小棒价差存有收窄变动，主流差值大体处于 40-60 元/吨价位。据 Mysteel 了解，目前直径 90MM 货源主流报价集中在 40-100 元/吨，直径 100/120/152/178MM 货源主流报价集中在 -20-+50 元/吨。

总结与预测：本周南昌市场 6063 铝棒加工费直线下跌，尤其是周度后期，持货商报价一落千丈，途中更是伴随较为频繁的调价举动，平水及贴水反馈也随之体现，市场价格不断走低，各家企业纷纷跟随调整，虽然些许持货商并未太多幅度的跟随大部队，但主流价位跌势已成定局。成交情况，本周当地铝棒现货交投表现弱势，加工费的一路下行却并未对于交易有实质的提振，相反，下游本就不足的采买意愿变得更加谨慎，平水价位的报价反馈都表露出一定的有价无市之感，市场情绪低落。

短期来看，当前市场需求差的表现围绕于各个消费地区，此外供给端的持续流入也加剧了市场出货的乏力感，不断的比价压价更加的遏制了下游的拿货举动，大环境趋弱节奏也进一步的提升。预计下周南昌市场 6063 铝棒加工费主流报价运行区间在 -30-+150 元/吨。

二、库存变量分析

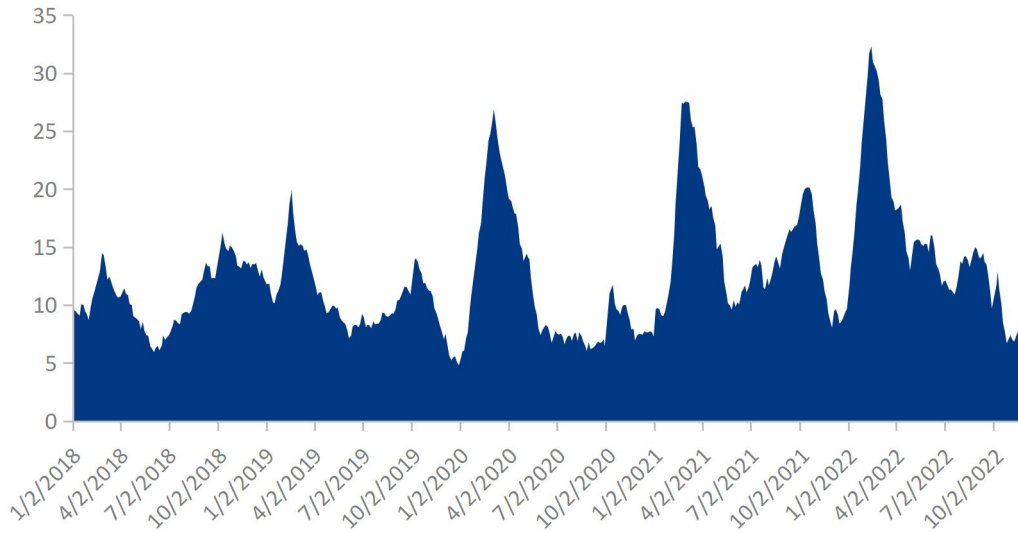
中国八地 6063 铝棒社会库存（单位：万吨）

	佛山	无锡	南昌	常州	湖州	成都	巩义	洛阳	合计
2022/11/24	3.95	0.9	0.35	0.55	1	0.65	0.05	0.4	7.85
2022/12/1	4.4	0.9	0.55	0.55	1.1	0.6	0.05	0.4	8.55
变化量	+0.45	-	+0.2	-	+0.1	-0.05	-	-	+0.7

数据来源：Mysteel

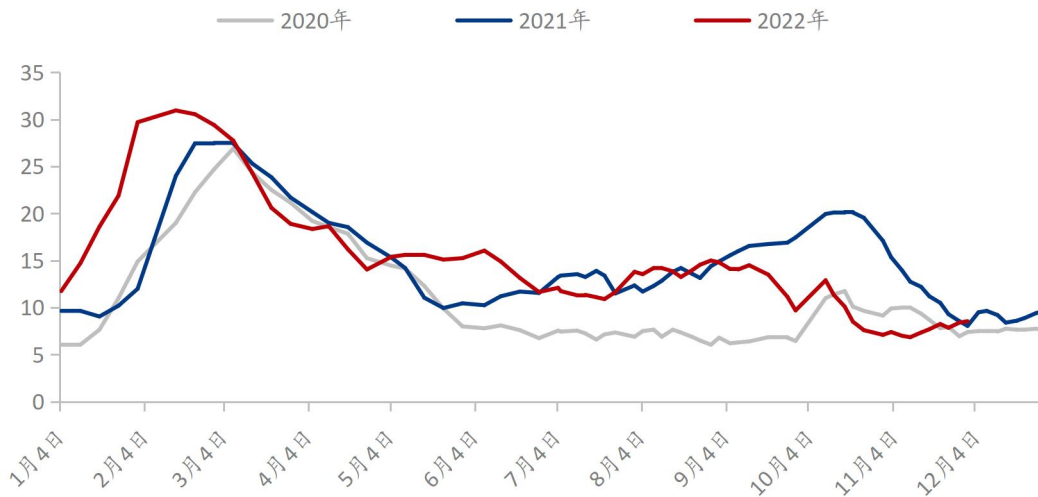
库存方面，截至本周四，Mysteel 铝棒团队对于中国八地铝棒社会仓库现货显性库存总量统计为 8.55 万吨，对比上周同时段延续增势。

(2018-2022年) 中国八地铝棒社库总量 (万吨)



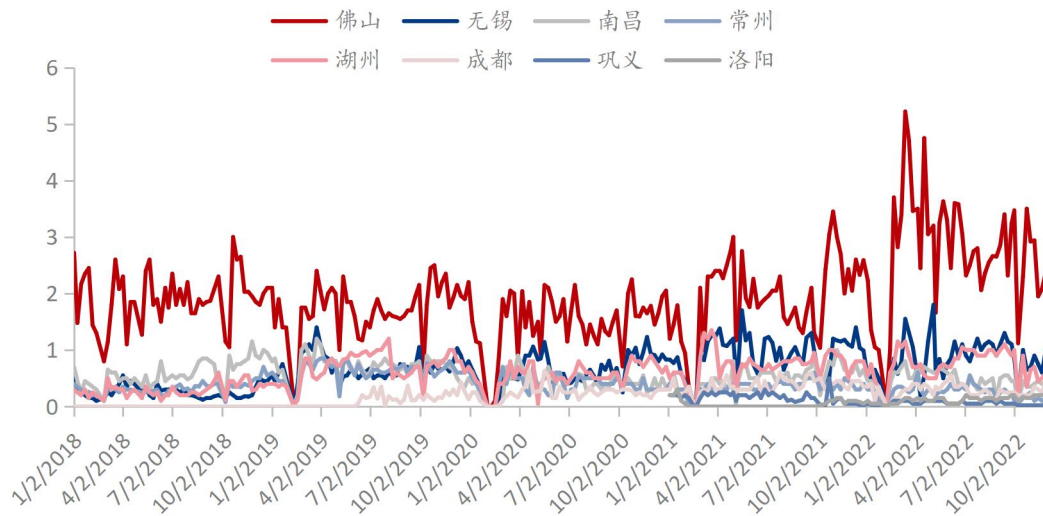
数据来源: Mysteel

(2020-2022年) 中国八地铝棒社库总量 (万吨)



数据来源: Mysteel

(2018-2022年) 中国八地铝棒社会仓库出库量 (万吨)



数据来源: Mysteel

据 Mysteel 铝棒团队统计: 2022/11/21-2022/11/27 时段, 中国八地铝棒社库出库总量为 5.24 万吨, 对比上期增加 1.09 万吨。其中除河南地区大体持稳外, 其他地区皆存有些许量化的提升, 而主因在于低价货源存有部分走量。

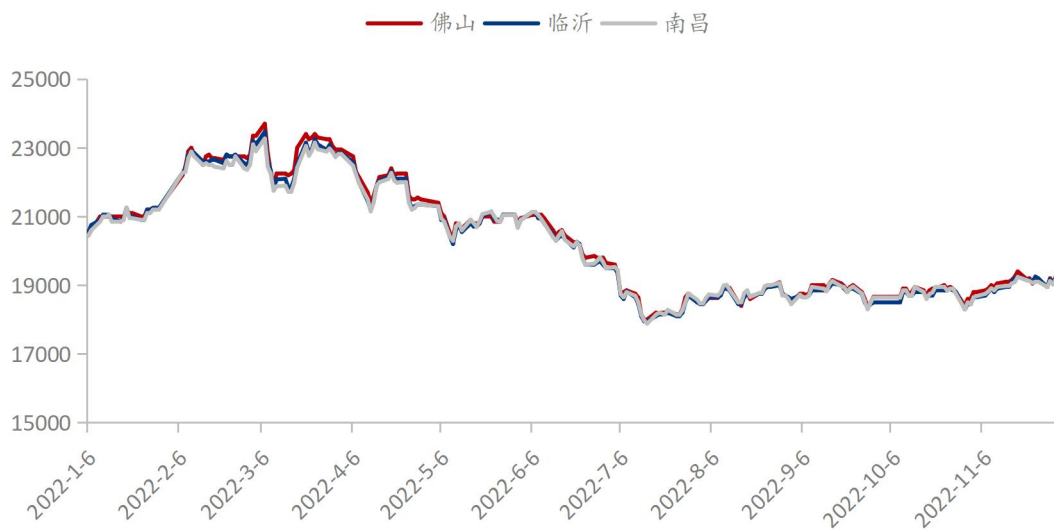
总结与预测: 本周中国八地铝棒社库总量继续有所增加, 其中佛山地区增量相对来看较为途中, 据悉, 部分汽运货源存有被动入库的情形, 当前市场消化进程缓慢, 在途货源陆续抵达, 社库压力显现。预计下周中国八地铝棒社库总量维持增量节奏。

三、再生铝棒市场分析

截至本周五, 再生铝棒主要废铝原料之一型材白料旧料不含税出厂价维持在 15600-16000 元/吨, 较上周五上涨 100-250 元/吨。中国主流地区 A 棒 (铁 0.2%-0.25%) 再生铝棒含税价格维系在 19260-19360 元/吨, 不含税维系在 18000-18100 元/吨; B 棒 (铁 0.25%-0.35%) 再生铝棒含税价格整体维系在 19080-19180 元/吨, 不含税维系在 17780-17880 元/吨; C 棒 (铁 0.35%-0.55%)

再生铝棒含税价格维系在 18800-18900 元/吨, 不含税维系在 17650-17750 元/吨(以上含税为送到价格, 不含税为出厂价格)。再生铝棒含税价格较上周五整体下跌 20-100 元/吨, 不含税价格较上周五整体上涨 20-150 元/吨。再生铝棒不含税价格整体契合废铝价格上涨幅度。

2022年中国三地B棒含税价格走势（元/吨）



数据来源: Mysteel

市场方面：市场宏观情绪依旧看空，但受地产利好等宏观消息刺激，铝价维持偏强震荡，下游对目前价格接受度不高。铝水棒加工费频频下调，再生铝棒价格跟跌下调为主，且交易时段主基调为下调价格低价成交。临近四季度尾声，各地疫情点状复发，影响发运；另一方面，传统淡季下游需求进一步走弱，加上铝水棒低价压力，再生铝棒价格承压。整体而言，本周再生铝棒厂家需求减弱尤为明显，各厂库存陆续累积，且下周定价进一步下调。下游型材端，据了解，部分厂家或将在 12 月中旬陆续放假停产。

价格方面：湖北、湖南、江西、安徽、福建市场普遍以点价结算为主，周五当天 B 棒（铁 0.3%-0.35%）当天价下浮 1400-1550 元/吨；山东、河北、河南，江苏市场多以周均价格结算，且价格趋同，B 棒（铁 0.3%-0.35%）不含税价格保持周均下浮

1100-1300 元/吨，价格较上周下调 50-200 元/吨；华南广东市场报价多以不含税价格为主，周五 A 棒（铁 0.2%-0.25%）不含税价格灵通无票价-200~-100 元/吨，B 棒（0.25%-0.35%）不含税价格灵通无票价-450 元/吨左右，与江西市场价格趋同，价差趋 0。

订单方面：下游型材对当前价格接受度有限，加上订单较差，基本刚需低价补货为主。截止周五，据 Mysteel 铝材团队调研，月产量在 10000 吨以上的大厂排产 2-3 天；月产量在 4000-6000 吨的中小型厂排产期 2 天左右，大部分厂有少量现货库存；月产量在 3000 吨以下的小厂基本处于停产观望状态，或小幅生产，有少量库存。

总结与预测：受铝水棒加工费下移和下游需求偏弱影响，再生铝棒价格承压，交易时段价格频频下调，以低价成交为主。再生棒厂陆续有现货库存，且有进一步减产倾向。预计下周铝价维持在 18500-19400 区间震荡为主，再生铝棒价格 B 棒（铁 0.25%-0.35%）含税送到价格参考值：周均-100~+200 送到；不含税价格参考值：周均下浮 1100-1300 送到。

四、本周宏观新闻

1-10 月份全国社会物流总额 275.4 万亿元，同比增长 3.6% 1-10 月份，全国社会物流总额 275.4 万亿元，同比增长 3.6%，增速比 1-9 月份提高 0.1 个百分点。受疫情和季节性因素影响，10 月份物流需求增速有所放缓。综合来看，三季度以来物流需求延续了逐步恢复的态势，展现出良好韧性。

央行将开展 50 亿元票据互换 (CBS) 操作 11 月 30 日，央行将开展 2022 年第十一期央行票据互换 (CBS) 操作，本期操作量为 50 亿元，期限 3 个月。

中国 11 月制造业 PMI 为 48.0%，比上月下降 1.2 个百分点 11 月份，制造业采购经理指数 (PMI) 为 48.0%，比上月下降 1.2 个百分点，低于临界点，制造业生产经营景气水平较上月有所下降。11 月份，非制造业商务活动指数为 46.7%，比上月下降 2.0 个百分点，低于临界点，非制造业景气水平有所回落。11 月份，综合 PMI 产出指数为 47.1%，比上月下降 1.9 个百分点，低于临界点，表明我国企业生产经营活动总体继续放缓。

财政部：1-10 月全国发行新增地方政府债券 46977 亿元 当月发行情况。2022 年 10 月，全国发行新增地方政府债券 4555 亿元，其中一般债券 156 亿元、专项债券 4399 亿元。1-10 月发行情况。2022 年 1-10 月，全国发行新增地方政府债券 46977 亿元，其中一般债券 7146 亿元、专项债券 39831 亿元。

财政部：1-10 月国有企业利润总额同比下降 3.3% 11 月 30 日，财政部发布，1-10 月全国国有及国有控股企业营业总收入同比保持增长，利润总额降幅较 1-9 月有所扩大。前 10 月国有企业营业总收入 664199.6 亿元，同比增长 8.9%；国有企业利润总额 36196.9 亿元，同比下降 3.3%。

11 月财新中国制造业 PMI 微升至 49.4 12 月 1 日公布的 11 月财新制造业采购经理指数 (PMI) 录得 49.4，较 10 月回升 0.2 个百分点，延续了 8 月以来的收缩态势，显示制造业生产经营状况仍然偏弱。

商务部：前 10 个月中国服务进出口总额同比增 17.2% 12 月 1 日，商务部发布最新数据显示，2022 年 1-10 月中国服务贸易继续保持增长，服务进出口总额 49185.5 亿元，同比增长 17.2%；其中服务出口 23581.5 亿元，增长 18.1%；进口 25604 亿元，增长 16.4%；逆差为 2022.6 亿元。

前 11 月地方债发行近 7.3 万亿元，创同期历史新高 根据地方政府债券公开发
行数据，今年前 11 个月全国地方政府债券（下称“地方债”）约 72761 亿元，比去年同
期增加千亿，创同期历史新高。其中，新增债券发行规模约 4.75 万亿元，同比增长
11.5%；再融资债券 2.53 万亿元，同比下降 13.4%。

德国 11 月季调后失业率录得 5.6%，为 2021 年 7 月以来新高 德国 11 月季调
后失业率录得 5.6%，为 2021 年 7 月以来新高，预期 5.50%，前值 5.50%。

美国第三季度 GDP 环比折合年率修正值为 2.9% 美国第三季度 GDP 环比折合
年率修正值为 2.9%，预估为 2.8%，初值为 2.6%。美国第三季度核心 PCE 物价指数年
化季率修正值为 4.6%，预期为 4.50%，初值为 4.50%。

11 月东盟国家制造业采购经理指数降至 50.7 金融分析公司标普全球（S&P
Global）公布的最新数据报告显示，11 月东盟国家制造业采购经理指数（S&P Global
ASEAN Manufacturing PMI）为 50.7，低于 10 月的 51.6。

全球需求降温，欧美 11 月制造业萎缩 美国 11 月 Markit 制造业 PMI 终值 47.7，
预期 47.6，前值 47.6。欧元区 11 月制造业 PMI 终值为 47.1，预期 47.3，前值 47.3。
德国 11 月制造业 PMI 终值为 46.2，预期 46.7，前值 46.7。

美国至 11 月 26 日当周初请失业金人数 22.5 万人 美国至 11 月 26 日当周初请
失业金人数 22.5 万人，预期 23.5 万人，前值 24 万人。美国至 11 月 26 日当周初请失
业金人数四周均值 22.875 万人，前值 22.675 万人。

» 免责声明 DISCLAIMER

本研究报告仅供上海钢联电子商务股份有限公司及“Mysteel 铝棒”客户使用，Mysteel 铝棒研究团队不会因接收人收到本报告而视其为本公司的当然客户。

本研究报告由 Mysteel 铝棒研究团队制作，是基于研究团队认为可靠的且目前已公开的信息撰写，我们力求但不保证该信息的准确性和完整性，客户也不应该认为该信息是准确和完整的。同时，本团队不保证文中观点或陈述不会发生任何变更，在不同时期，本团队可发出与本报告所载资料、意见及推测不一致的报告。

Mysteel 铝棒研究团队会适时更新我们的研究，但可能会因某些规定而无法做到，在任何情况下，本报告中的信息或所表述的意见并不构成对任何人的投资建议，也没有考虑到个别客户特殊的投资目标、财务状况或需求。客户应考虑本报告中的任何意见或建议是否符合其特定状况，若有必要应寻求专家意见，本公司及雇员不对使用本报告而引致的任何直接或者间接损失负任何责任。

本报告所载的资料、工具、意见及推测只提供给客户作参考之用，并非作为或被视为出售或购买证券或其他投资标的的邀请或向人作出邀请。

本报告涉及期货、期权及其它衍生工具的交易，因其包括重大的市场风险，因此并不适合所有投资者。在任何情况下，本团队不对任何人因使用本报告中的任何内容所引致的任何损失负任何责任，投资者需自行承担风险。

本报告版权归 Mysteel 铝棒研究团队所有，未获得 Mysteel 铝棒研究团队事先书面授权，任何人不得对本报告进行任何形式的发布、复制或出版作任何用途，合法取得本报告的途径为本公司网站及本公司授权的渠道。

编辑指导：佟以来 021-26093898

研究团队：佟以来 赵仁山 卢子琦
秦绮 张观福生 张慧
陈琪琪

扫描关注：



APP



网页



公众号