

柠檬酸市场

周度报告

(2023.9.7-2023.9.14)



Mysteel 农产品

编辑：马文菁

电话：021-26090232

邮箱：mawenjing@mysteel.com

柠檬酸市场周度报告

(2023. 9. 7-2023. 9. 14)

研究方法及标准

报告中的数据皆为本机构自有的调研数据，我们通过与市场业内人士的电话交流、在线交流、实地调研等方式对报告中数据进行验证和修正，以力求真实的反馈市场情况，并给出相应的结论，为客户的决策提供必要的帮助和参考。

报告可信度及声明

Mysteel 农产品力求以最详实的信息为客户提供指导与帮助，但对于据此报告做出的任何商业决策可能产生的风险，本机构不承担任何法律责任。

目 录

| | |
|-----------------------|-------|
| 柠檬酸市场周度报告..... | - 2 - |
| 本周核心观点..... | - 1 - |
| 第一章 本周柠檬酸基本面概述 | - 1 - |
| 第二章 柠檬酸市场行情回顾 | - 1 - |
| 第三章 柠檬酸供应分析..... | - 2 - |
| 第四章 柠檬酸厂家利润..... | - 3 - |
| 第五章 相关产品分析..... | - 3 - |
| 第六章 柠檬酸心态调研..... | - 5 - |
| 第七章 柠檬酸后市影响因素分析 | - 6 - |
| 第八章 柠檬酸行情展望..... | - 7 - |

本周核心观点

本周，柠檬酸市场行情保持稳定。柠檬酸多数生产企业出厂报价持稳，行业库存水平尚可。需求偏淡，下游及贸易商按需采买，随销随补，市场交投活跃度较低。预计下周柠檬酸市场价格或延续平稳运行。

第一章 本周柠檬酸基本面概述

表 1 柠檬酸供需一览表

| 类别 | 本周 | 上周 | 涨跌 | |
|----------|------------|-----------|------|---|
| 柠檬酸企业开机率 | 48% | 48% | 0 | |
| 需求 | 饮料 | 饮料需求小幅减少 | | |
| | 日化 | 市场整体采购一般 | | |
| | 食品 | 市场整体采购一般 | | |
| | 出口 | 出口需求较前期好转 | | |
| 价格 | 一水柠檬酸（元/吨） | 5600 | 5600 | 0 |
| | 无水柠檬酸（元/吨） | 6000 | 6000 | 0 |

数据来源：钢联数据

第二章 柠檬酸价格分析

本周，柠檬酸市场价格维持稳定。截至本周四，市场食品级一水柠檬酸主流成交价 5500-5800 元/吨，食品级无水柠檬酸价格参考 5800-6400 元/吨。

2022-2023年柠檬酸市场价格走势（元/吨）

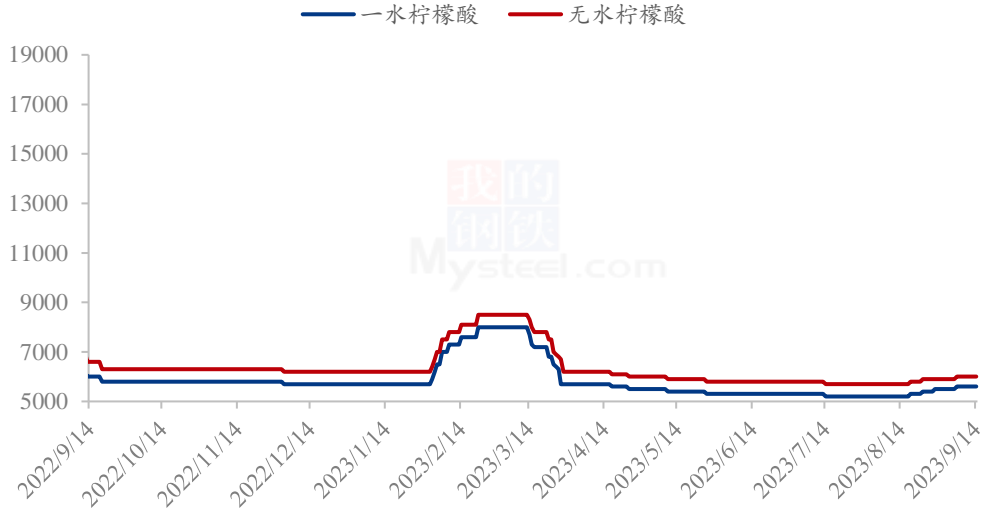


图 1 2022-2023 年柠檬酸价格走势

数据来源：钢联数据

第三章 柠檬酸供应分析

柠檬酸企业开机率变化

据钢联监测数据显示，本周柠檬酸行业开机率为 57%。行业供应充足，市场走货一般，厂家按需开展开工计划。

柠檬酸行业开机率走势图

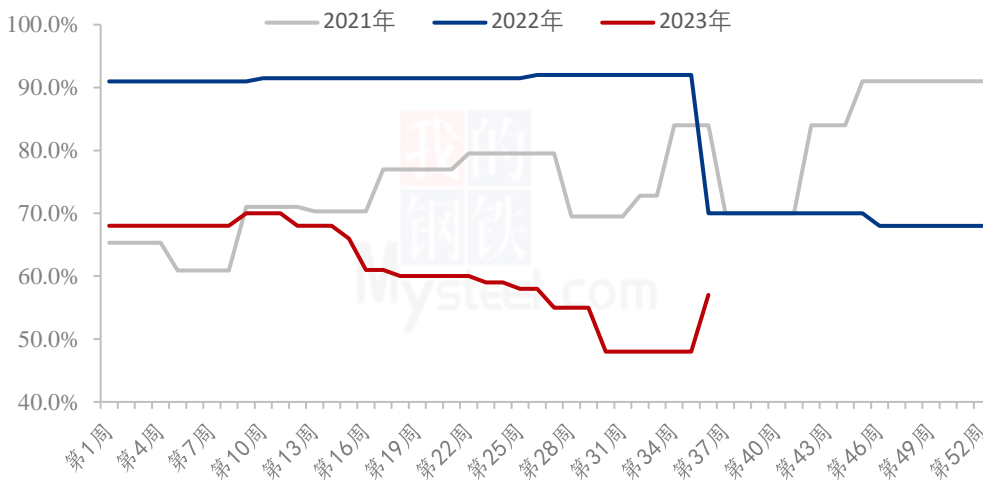


图 2 2021-2023 年柠檬酸行业开工走势图

数据来源：钢联数据

第四章 柠檬酸厂家利润

据钢联监测数据显示，山东某玉米深加工企业收购周度价格参考 3070 元/吨，较上周价格下滑 30 元/吨。山东市场硫酸周度均价参考 300 元/吨，较上周价格维持稳定。柠檬酸周平均生产成本约为 6369 元/吨。本周，食品级一水柠檬酸均价参考 5600 元/吨；副产品方面，本月蛋白 24%、脂肪 10%的柠檬酸渣合同均价参考 3000 元/吨，价格较上周下滑 150 元/吨；综合本周各相关产品变动情况，对冲完副产品，统计所得本周柠檬酸行业利润约为-233.29 元/吨。（柠檬酸生产成本照 1 吨柠檬酸需要消耗 1.7 吨玉米计算）

2022-2023年某企业柠檬酸利润走势图（元/吨）

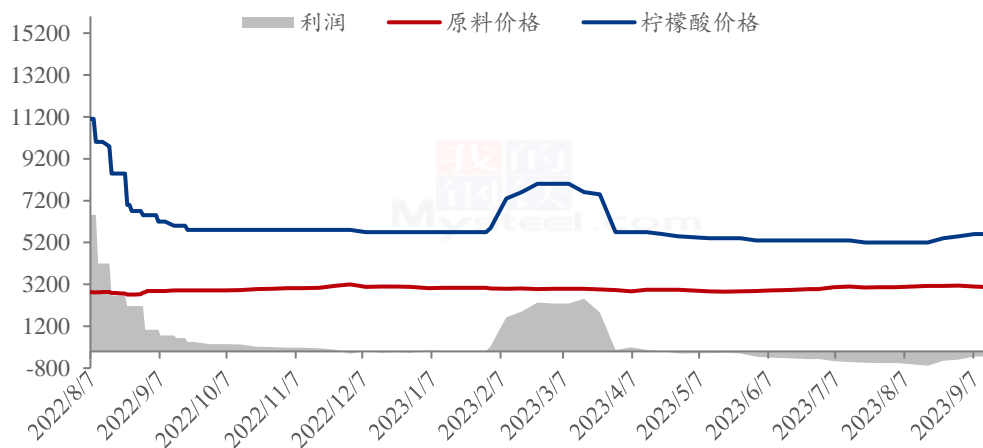


图 3 2022-2023 年柠檬酸利润走势图

数据来源：钢联数据

第五章 相关产品分析

5.1 玉米市场分析

表 2 玉米价格一览

| 类别 | 本周 | 上周 | 涨跌 |
|------------|------|------|-----|
| 玉米价格 (元/吨) | 2906 | 2937 | -31 |

本周全国玉米均价为 2906 元/吨，周环比下跌 21 元/吨，东北玉米价格稳中有跌，辽贸易商出库意愿增加，部分地区新粮上市，新陈粮叠加供给，市场上量小幅增加。华北玉米价格大幅下跌，本地货源出库意愿增强，加上东北货源流入，市场供应量增加，深加工企业玉米价格大幅下调。南方进口谷物到港量明显增加，将持续影响内贸玉米需求。市场心态较差，东北新季玉米有丰产预期，收购主体压价收购意愿较强，基层农户目前售粮情绪偏高，但由于新玉米大量上市在 10 月份之后，市场主要依然靠陈粮供应，国内玉米价格将继续维持高位。整体用粮企业库存偏低，仍有部分刚性采购需求，预计玉米价格或以稳为主，局部窄幅震荡调整。

2021-2023年全国玉米均价走势（元/吨）

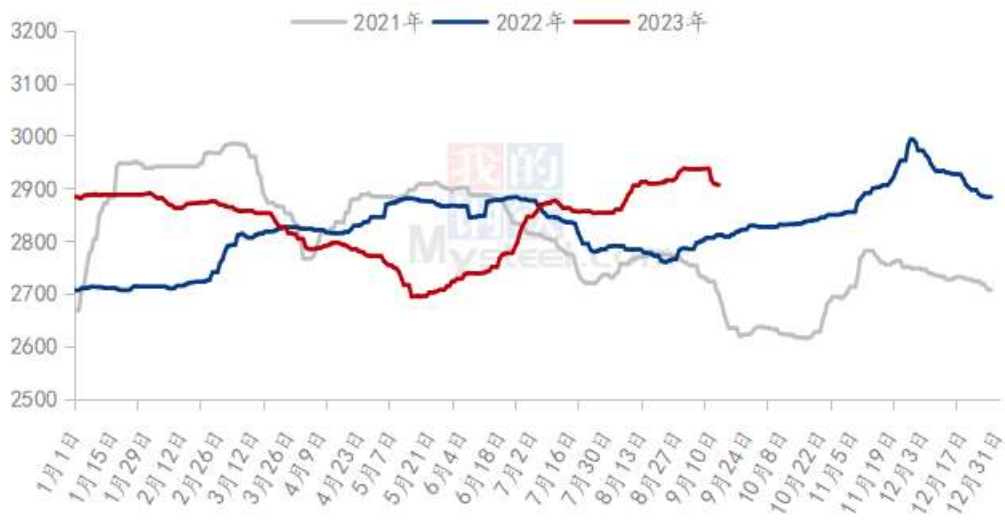


图 4 2021-2023 年全国玉米均价走势

数据来源：钢联数据

第六章 柠檬酸心态调研

柠檬酸生产企业心态调研

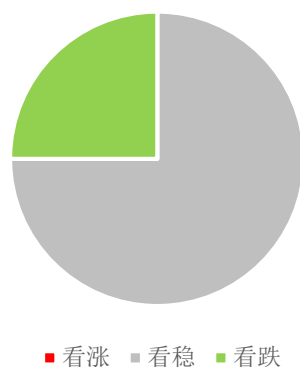


图 5 柠檬酸生产厂家心态分析

调研市场 4 家生产企业，其中 75% 看稳，25% 看跌。看跌主要基于目前原料方面价格下滑叠加需求疲软。多数则持保守心态，认为后期价格应以稳定为主，涨跌两难。

柠檬酸贸易商心态调研

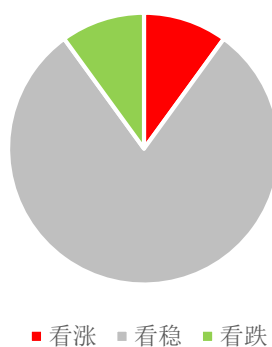


图 6 柠檬酸贸易商心态分析

调研市场 10 家贸易商，其中 80% 看稳，10% 看跌，10% 看涨。看跌主要是下游工厂开机偏低，刚需采买，贸易商走货不快。看稳主要是当前厂家长期亏损，挺价意向强烈，企业仍存一定调价心态。看涨群体认为 8 月份市场需求存在好转，或将小幅拉动市场价格提升。

第七章 柠檬酸后市影响因素分析

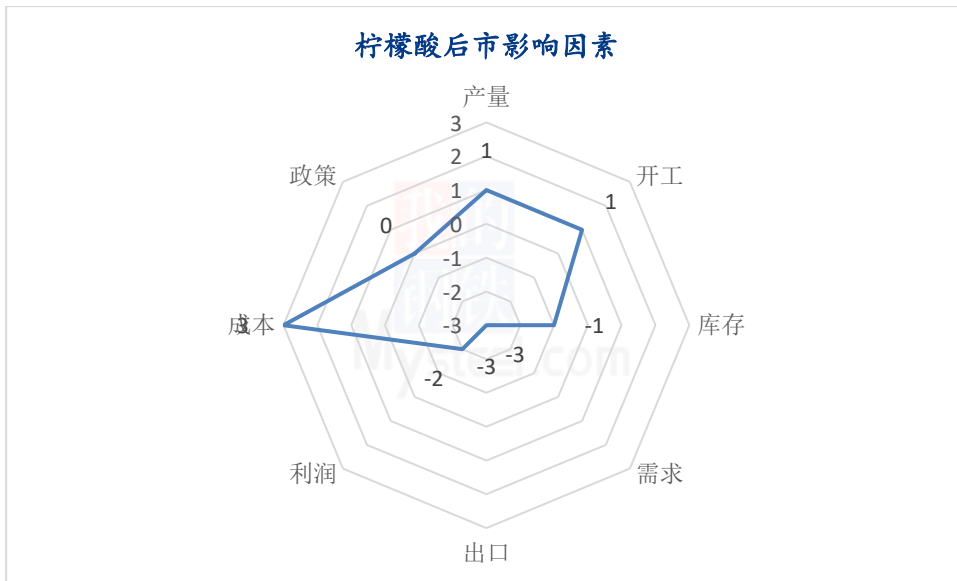


图 7 柠檬酸后市影响因素分析

数据来源：钢联数据

影响因素分析：

开工：开工率保持稳定，低位减少供应，小幅利好；反之则利空。

产量：产量减少，利好后市；反之则利空。

库存：库存水平略高，利空后市；反之则利好。

需求：下游减产，需求低迷，利空价格；反之则利好。

成本：成本高企，对价格支撑明显，利好价格；反之则利空。

出口：出口订单稳定，后市利好；反之则利空。

影响因素及影响力值说明

| | | | |
|---|------|----|------|
| 5 | 重大利好 | -5 | 重大利空 |
| 4 | 明显利好 | -4 | 明显利空 |
| 3 | 一般利好 | -3 | 一般利空 |
| 2 | 小幅利好 | -2 | 小幅利空 |
| 1 | 弱势利好 | -1 | 弱势利空 |

注：以对价格的影响力确定利好利空因素，该因素的影响力指标是通过与市场人士充分沟通后结合市场客观情况进行的综合数值判定。

第八章 柠檬酸行情展望

本周柠檬酸价格继续基本稳定。原料方面，玉米价格延续震荡偏弱状态，华北地区玉米新粮陆续上市，供应量增加，预计价格存在下滑趋势。供应方面，酸企正常供应货源，市场需求一般，下游及贸易商环节库存充足，外贸走货尚可。目前以消化库存为主，按需补充库存。需求暂无大幅好转，近期市场暂无较大补货需求，关注市场库存消耗程度，在下一波集中补货之前价格应以稳定为主。

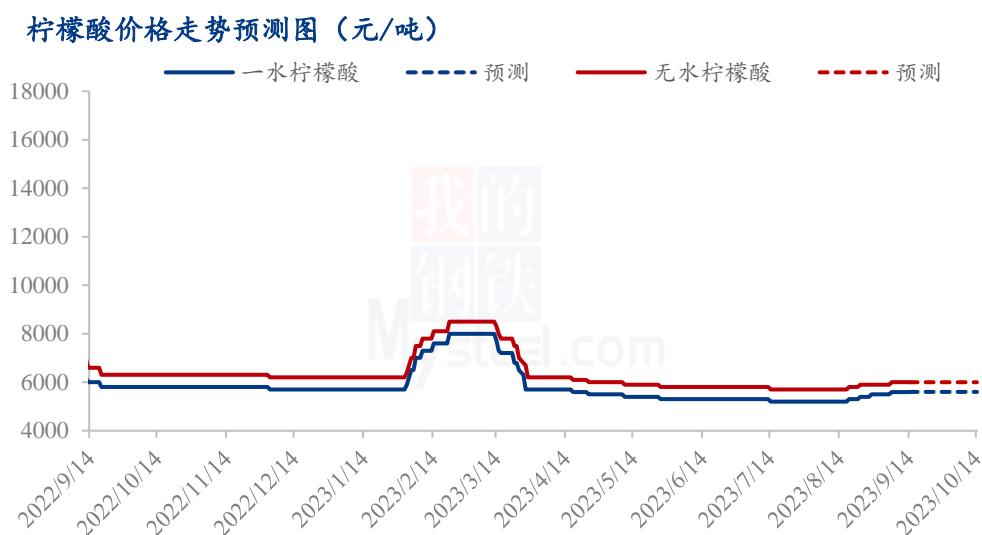


图 8 柠檬酸价格走势预测图

注：图中虚线部分为未来两周该产品的价格走势预测。

资讯编辑：马文菁 0533-7026118

资讯监督：王 涛 0533-7026866

资讯投诉：陈 杰 021-26093100