

# 氨基酸市场

## 周度报告

(2023.9.7-2023.9.14)



### Mysteel 农产品

编辑：陈荣

电话：021-26094319

邮箱：[chenrong@mysteel.com](mailto:chenrong@mysteel.com)

传真：021-66896937

# 氨基酸市场周度报告

(2023. 9. 7-2022. 9. 14)

## 研究方法及标准

报告中的数据皆为本机构自有的调研数据，我们通过与市场业内人士的电话交流、在线交流、实地调研等方式对报告中数据进行验证和修正，以力求真实的反馈市场情况，并给出相应的结论，为客户的决策提供必要的帮助和参考。

## 报告可信度及声明

Mysteel 农产品力求以最详实的信息为客户提供指导与帮助，但对于据此报告做出的任何商业决策可能产生的风险，本机构不承担任何法律责任。

---

# 目 录

氨基酸市场周度报告 .....	- 2 -
本周核心观点 .....	- 1 -
第一章 本周氨基酸基本面概述 .....	- 1 -
第二章 本周氨基酸价格走势分析 .....	- 2 -
2.1 赖氨酸价格分析 .....	- 2 -
2.2 苏氨酸价格分析 .....	- 3 -
2.3 蛋氨酸价格分析 .....	- 4 -
2.4 色、缬氨酸价格分析 .....	- 5 -
第三章 氨基酸供应分析 .....	- 7 -
第四章 氨基酸需求分析 .....	- 7 -
第五章 相关产品 .....	- 8 -
5.1 玉米市场分析 .....	- 8 -
5.2 生猪市场分析 .....	- 9 -
5.3 肉鸡市场分析 .....	- 10 -
5.4 蛋鸡市场分析 .....	- 11 -
第六章 氨基酸行情展望 .....	- 12 -



## 本周核心观点

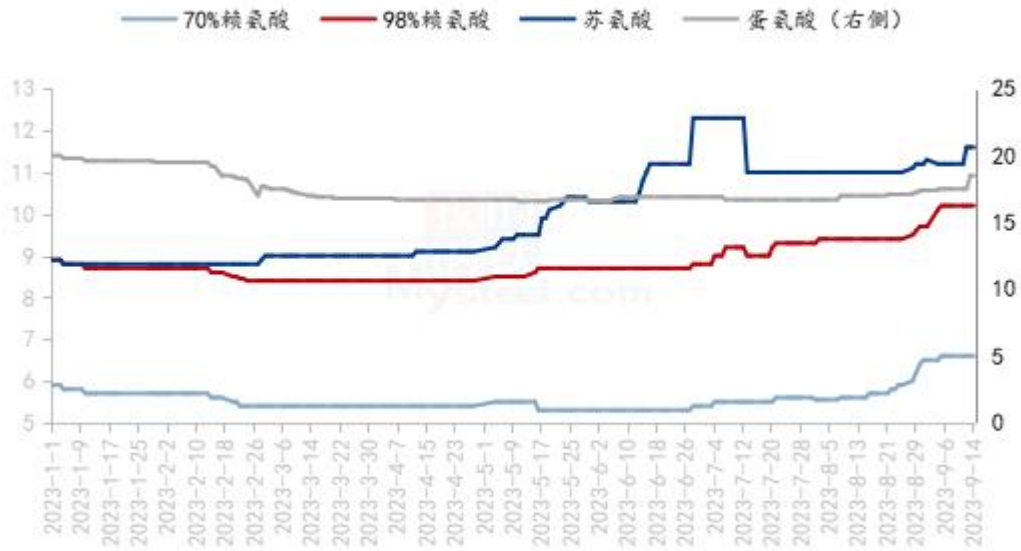
本周氨基酸各品种厂家报价稳中上调，多数品种市场价格涨幅较快，赖氨酸北方市场价格小幅下调，价格端 70%赖氨酸 6300-7000 元/吨之间，98.5%赖氨酸报价 10400-11100 元/吨之间，苏氨酸报价 11800-12300 元/吨之间，蛋氨酸 19800-20500 元/吨之间，色氨酸 73000-76000 元/吨之间，缬氨酸 21000-23000 元/吨之间，供应端氨基酸各品种逐渐投产复产，赖苏开机回升较快，保持关注开机及投产情况。需求端国内饲料产量环比增加，9 月饲料企业需求量增量，厂家挺价意愿较为强烈，市场现货偏于紧张，玉米豆粕提振力度较强下短期预计苏氨酸、蛋氨酸、色氨酸偏强震荡运行，缬氨酸、98 赖氨酸及 70 赖氨酸稳定趋弱调整。

## 第一章 本周氨基酸基本面概述

	类别	本周	上周	涨跌
价格	70%赖氨酸（元/公斤）	6.6	6.7	-1.49%
	98.5%赖氨酸（元/公斤）	10.7	10.7	0.00%
	苏氨酸（元/公斤）	12	11.8	1.69%
	蛋氨酸（元/公斤）	20	19.3	3.63%
	色氨酸（元/公斤）	75	74	1.35%
	缬氨酸（元/公斤）	22.5	22.5	0.00%
供应	赖氨酸企业开机率	73%	51%	21.00%
	苏氨酸企业开机率	85%	76%	9.00%
	蛋氨酸企业开机率	63%	63%	0.00%
	色氨酸企业开机率	56%	56%	0.00%
需求	下游方面	多数下游库存 30-70 天内		
	出口方面	7 月出口赖苏色蛋环比增加，蛋氨酸进口量偏少		

## 第二章 本周氨基酸价格走势分析

国内氨基酸市场价格均价走势图（单位：元/公斤）



数据来源：钢联数据

图 1 国内氨基酸市场价格走势图

### 2.1 赖氨酸价格分析

表 1 赖氨酸硫酸盐国内市场价格

单位：元/公斤

省份	2023/9/14	2023/9/7	周环比
黑龙江	6.35	6.4	-0.78%
山东	6.4	6.5	-1.54%
广东	7.0	7.0	0.00%
北京	6.5	6.6	-1.52%

四川	7.0	7.0	0.00%
南昌	6.7	6.8	-1.47%
上海	6.6	6.7	-1.49%

数据来源：钢联数据

表 2 赖氨酸盐酸盐国内市场价格

单位：元/公斤

省份	2023/9/14	2023/9/7	周环比
黑龙江	10.4	10.4	0.00%
山东	10.5	10.5	0.00%
广东	11	11	0.00%
北京	10.5	10.6	-0.94%
四川	10.9	10.9	0.00%
南昌	10.7	10.8	-0.93%
上海	10.6	10.7	-0.93%

数据来源：钢联数据

本周赖氨酸厂家报价稳定运行，整体 70%赖氨酸报价至 6.3-7.0 元/公斤之间，98.5%赖氨酸报价至 9.7-10.6 元/公斤之间。市场价格小幅下调，本周 70%赖氨酸市场价格均价 6.6 元/公斤，环比下跌 1.49%。98.5%赖氨酸均价 10.6 元/公斤，环比下跌 0.93%。市场价格 70%赖氨酸趋弱调整至 6.3-7.0 元/公斤之间，98.5%赖氨酸运行至 10.4-11 元/公斤之间。

供应端赖氨酸企业恢复生产，供应起量，开机率逐渐回升。厂家报价趋稳运行，本周市场价格北跌南稳，北方市场价格下调 0.1 元/公斤，南方价格稳

定运行，主要原因是北方市场下游企业库存逐渐补充，企业到货增量下市场成交清淡，南方现货依旧较缺，下游询单意愿较强，短期预计价格或趋于稳定偏弱运行，关注供应端生产及最新报价。

## 2.2 苏氨酸价格分析

表 3 苏氨酸国内市场价格

单位：元/公斤

省份	2023/9/14	2023/9/7	周环比
山东	11.9	11.6	2.59%
广东	12.3	12	2.50%
北京	11.9	11.7	1.71%
四川	12.1	11.9	1.68%
南昌	12.1	11.8	2.54%
上海	12	11.7	2.56%

苏氨酸本周市场均价 12 元/公斤，环比涨幅 2.56%，厂家报价运行至 11.2-11.8 元/公斤之间，国内市场价格跟随偏强运行至 11.8-12.3 元/公斤之间，实际根据品牌地区不同成交议价，市场询单较多。

供应端苏氨酸供应逐渐增量，但出口价格优势明显，企业主供国外备货圣诞订单，国内发货偏慢。需求端下游企业协议签单为主，市场价格高位下多数观望为主，北方地区本周货源逐渐紧张，市场价格迅速上涨，整体交货时间较长，现货品牌货源不多，国内挺价心态较强下预计价格偏强运行，关注企业供应端情况。



## 2.3 蛋氨酸价格分析

表 4 蛋氨酸国内市场价格

单位：元/公斤

省份	2023/9/7	2023/9/7	周环比
辽宁	19.9	19.1	4.19%
山东	20	19.1	4.71%
广东	20.3	19.4	4.64%
北京	20	19.2	4.17%
四川	20.2	19.4	4.12%
南昌	20.1	19.3	4.15%
上海	20	19.3	3.63%

本周固体蛋氨酸市场均价 20 元/公斤，环比上调 3.63%。蛋氨酸企业报价继续上涨，安迪苏液蛋报价至 17 元/公斤，固体蛋氨酸市场价格偏强上涨至 20 元/公斤左右，近期供应紧缺及原料需求价格上涨提振，市场价格跟随企业报价上调至 19.7-20.5 元/公斤之间，国产品牌运行至 19.7-20 元/公斤之间，进口品牌运行在 20-20.5 元/公斤之间。

供应端进口品牌企业减产计划持续进行下国内生产企业虽满负荷生产，但市场现货仍然紧张，企业发货较慢，下游饲料企业虽备有库存，但市场心态

较强下仍有补库意愿，整体供不应求格局依旧凸显，市场价格涨幅较快下贸易市场试探上涨成交，短期预计蛋氨酸价格趋强运行。

## 2.4 色、缬氨酸价格分析

表 5 色、缬氨酸国内市场价格

单位：元/公斤

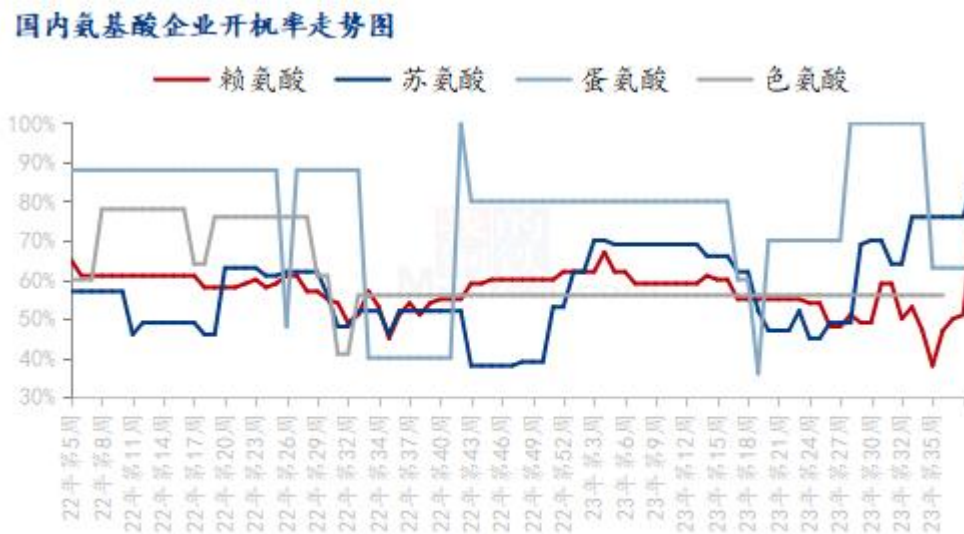
	2023/9/14	2023/9/7	周环比
山东	74	73	1.37%
广东	76	75	1.33%
北京	75	74	1.35%
四川	75	75	0.00%
南昌	74	73	1.37%
上海	75	74	1.35%
国内缬氨酸	22.5	22.5	0.00%

数据来源：钢联数据

色氨酸方面，色氨酸市场均价 75 元/公斤，环比上涨 1.35%。厂家报价上调至 72-74 元/公斤之间，市场价格跟随上调运行在 73-76 元/公斤之间。厂家挺价心态较强，报价继续上调，实际成交议价，下游询单积极，市场现货较为紧缺，保持关注供需情况，短期预计价格偏强运行

缬氨酸方面，本周缬氨酸市场均价 22.5 元/公斤，环比持平，缬氨酸厂家报价宽泛，市场价格运行至 21-23 元/公斤之间，实际根据不同品牌议价成交，实际市场成交放缓，北方市场价格逐渐松动，南方价格依旧坚挺，短期预计价格稳定运行。

### 第三章 氨基酸供应分析



数据来源：钢联数据

图 2 国内氨基酸企业开机率走势图

本周国内氨基酸各产品开机稳定运行。赖氨酸开工率 73%，厂家开机率逐渐满产，行业开机上升明显；苏氨酸开工率为 85%，企业供应逐渐增量，开机逐步上升；蛋氨酸开机率 100%，企业逐渐开机，整体开工接近满产运行；色氨酸开工率为 56%，部分企业开机低位，开机率偏低震荡运行。

### 第四章 氨基酸需求分析

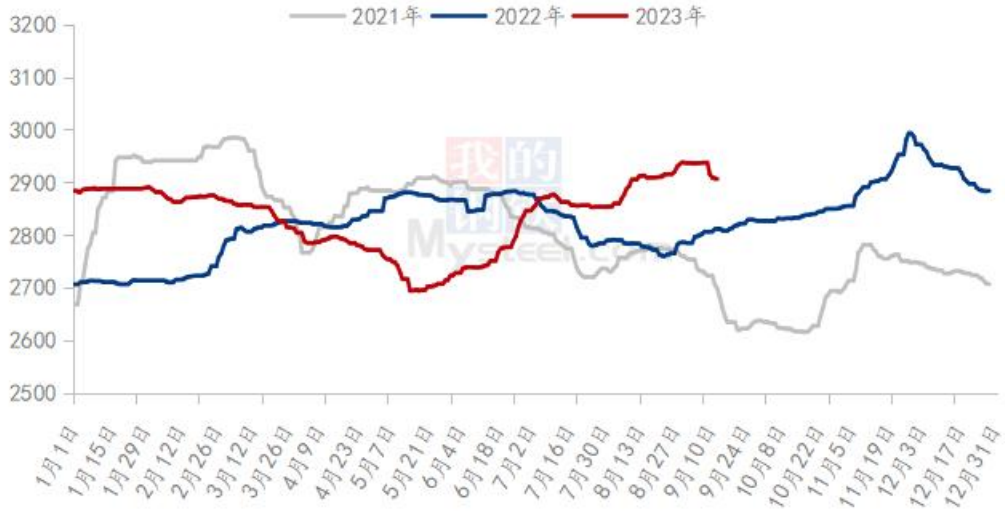
产品	下游市场
赖氨酸	下游备货多在 40-70 天之内库存。
苏氨酸	下游备货多在 40-70 天之内左右库存。
蛋氨酸	整体库存 40-80 天之间。
色氨酸、缬氨酸	整体库存 20-40 天之间。

数据来源：钢联数据

## 第五章 相关产品

### 5.1 玉米市场分析

2021-2023年全国玉米均价走势（元/吨）



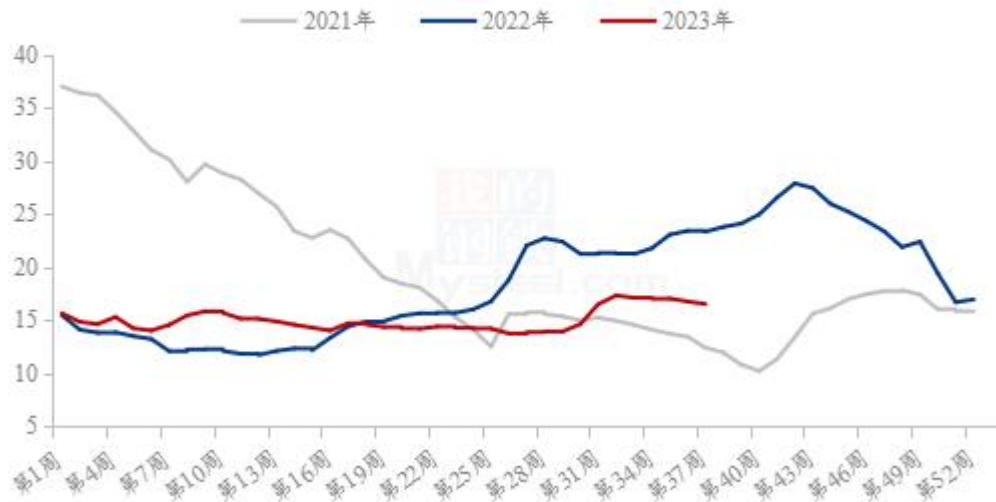
数据来源：钢联数据

图 3 2020-2022 年全国玉米均价走势图

本周全国玉米均价为 2906 元/吨，周环比下跌 21 元/吨，东北玉米价格稳中有跌，辽贸易商出库意愿增加，部分地区新粮上市，新陈粮叠加供给，市场上量小幅增加。华北玉米价格大幅下跌，本地货源出库意愿增强，加上东北货源流入，市场供应量增加，深加工企业玉米价格大幅下调。南方进口谷物到港量明显增加，将持续影响内贸玉米需求。市场心态较差，东北新季玉米有丰产预期，收购主体压价收购意愿较强，基层农户目前售粮情绪偏高，但由于新玉米大量上市在 10 月份之后，市场主要依然靠陈粮供应，国内玉米价格将继续维持高位。整体用粮企业库存偏低，仍有部分刚性采购需求，预计玉米价格或以稳为主，局部窄幅震荡调整。

## 5.2 生猪市场分析

全国外三元生猪出栏均价走势图（元/公斤）



数据来源：钢联数据

图 4 全国外三元生猪出栏均价走势图

本周生猪出栏均价在 16.51 元/公斤，较上周下跌 0.24 元/公斤，环比下跌 1.43%，同比下跌 29.20%。本周猪价窄幅震荡，行情偏弱运行，周度重心小跌盘整。供应方面来看，中旬企业出栏有所增量，大多计划进行中，社会场认卖积极性一般，仍观望为主，当前市场猪源供应仍较充裕。需求方面来看，开学季之后需求表现预期提升不足，终端贸易成交平平，双节前刚需预期兑现或待时日，消费支撑力度有限。整体来看，供需仍处阶段性博弈僵持，情绪端暂无明显调整，近期猪价走势偏弱企稳，预计行情仍窄幅震荡，节前猪价或有上行。

### 5.3 肉鸡市场分析

(2022年-2023年) 国内白羽肉鸡均价走势图 (元/斤)



数据来源：钢联数据

图 5 全国白羽肉鸡均价走势图

本周白羽肉鸡价格再度下探低点，临近最低支撑位后持稳。周内全国棚前成交均价为 4.01 元/斤，环比跌幅为 0.74%，同比跌幅为 11.48%，整体呈震荡下行走势。周末期间毛鸡价格连续下跌 0.15 元/斤，主因是前期压栏毛鸡因落价加速出栏，鸡源持续增量叠加体重偏大，毛鸡供应过剩。本周屠宰盈利较好，基本处于满宰状态，鸡源得以迅速消化，导致毛鸡价格跌后企稳，未能下破年内低点。随着屠企满宰开工，社会鸡源逐步减量，养户近日压栏惜售，鸡源出现小幅缺口，为达到满宰状态再现加价收鸡的操作。

## 5.4 蛋鸡市场分析

全国鸡蛋主产区与主销区价格对比图（元/斤）



数据来源：钢联数据

图 6 全国鸡蛋主产区与主销区价格对比图

本周鸡蛋主产区均价 5.56 元/斤，较上周上涨 0.16 元/斤，涨幅 2.96%。本周鸡蛋主销区均价 5.60 元/斤，较上周上涨 0.22 元/斤，涨幅 4.09%。本周产区天气已经转凉，产蛋率及蛋重持续恢复，同时蛋价高位难下，红蛋市场下游终端消费对高价接受度有限，交投持续不温不火，粉蛋市场受中秋精品礼盒需求提振，走货偏好，价格持续偏强。下周临近中秋国庆，商超及农贸市场或将出现备货，但考虑到当前蛋价高位，预计备货量或将不及往年，鸡蛋价格震荡调整为主。

## 第六章 氨基酸行情展望

赖氨酸：上游企业报价逐步稳定运行，北方供应上量南方现货紧缺预计下周 70 赖氨酸价格稳定震荡运行。

苏氨酸：上游企业报价挺价运行，国内外成交暂时一般，预计下周价格预计偏强震荡为主。

蛋氨酸：市场报价逐渐上调，市场挺价心态强烈下短期预计偏强运行。

色氨酸：玉米原料价格及猪价上涨提振下预计下周价格稳定偏强运行。

资讯编辑：陈 荣 021-26094319

资讯监督：朱喜安 021-26093675

资讯投诉：陈 杰 021-26093100