

白羽肉鸭市场

周度报告

(2023.9.7-2023.9.14)



Mysteel 农产品

编辑：贺丽明

电话：021-26090243

邮箱：heliming@mysteel.com

白羽肉鸭市场周度报告

(2023. 9. 7-2023. 9. 14)

研究方法及标准

报告中的数据皆为本机构自有的调研数据，我们通过与市场业内人士的电话交流、在线交流、实地调研等方式对报告中数据进行验证和修正，以力求真实的反馈市场情况，并给出相应的结论，为客户的决策提供必要的帮助和参考。

报告可信度及声明

Mysteel 农产品力求以最详实的信息为客户提供指导与帮助，但对于据此报告做出的任何商业决策可能产生的风险，本机构不承担任何法律责任。

目 录

白羽肉鸭市场周度报告	- 2 -
本周核心观点.....	- 1 -
第一章 本周价格回顾.....	- 1 -
1.1 鸭苗重要市场价格回顾.....	- 1 -
1.2 毛鸭重要市场价格回顾.....	- 2 -
第二章 本周市场回顾.....	- 3 -
2.1 种蛋弱稳运行.....	- 3 -
2.2 鸭苗先涨后跌.....	- 4 -
2.3 肉鸭稍有反弹.....	- 5 -
2.4 产品涨跌分化.....	- 6 -
第三章 替代品及相关产品分析	- 8 -
3.1 毛鸡下探低点.....	- 8 -
3.2 生猪窄幅震荡.....	- 9 -
3.3 玉米稳中有跌.....	- 10 -
第四章 市场心态调研.....	- 11 -
第五章 后市影响因素分析.....	- 12 -
第六章 后市预测	- 13 -

6.1 鸭苗后市预测.....	- 13 -
6.2 肉鸭后市预测.....	- 14 -
6.3 白条鸭及分割品后市预测.....	- 15 -

本周核心观点

本周鸭苗、种蛋先涨后跌，上半周养户补栏积极，政策低，协同支撑计划转好，下半周产品落价难以支撑种禽连续上行，周内连续限价；市场鸭鸭源持平，报价快速下滑后震荡运行，活禽稍有上调；目前下游厂家大部分库存压力尚可，但市场端不及预期，预计下周厂家优惠单品议价收缩，主产仍维持缓慢拉涨操作，需持续关注主力市场走货情况及屠宰产能。

第一章 本周价格回顾

1.1 鸭苗重要市场价格回顾

表 1 鸭苗重要企业价格回顾

单位：元/羽

企业	本周均价	上周均价	涨跌幅
种鸭联盟	2.43	1.83	32.81%
徐 桂（自提）	2.43	1.83	32.81%
新希望六和（自提）	2.48	1.88	31.94%
和康源（到户）	2.55	1.95	30.79%
和美（到户）	2.55	1.95	30.79%
强 英（自提）	2.43	1.83	32.81%
金枫（到户）	2.60	2.00	30.02%
川桂（自提）	2.33	1.69	38.14%
全国均价	2.30	1.81	26.88%

本周（9/8-9/14）全国鸭苗均价 2.30 元/羽，较上周（9/1-9/7）上涨 0.49 元/羽，连涨两周，主产区报价区间 2.30-2.80 元/羽。苗价投放触底反弹，逐步加快，但当前下游支撑有限，截至 13-14 日，再度限价走低。

利好：1、从补栏情绪方面看：当前气温适宜，是养殖黄金季节，养殖户补栏风险相对低。

2、从需求面看：团膳渠道稳定的需求量叠加生猪稳步上行、国庆中秋双节

来临，拉动消费，在此影响下，行业看好后市。

利空：1、成本面来看：产品久亏，下游计划谨慎，叠加饲料虽有下滑但仍处高位，综合保本压力大，苗价连涨至2元以上区间后，博弈情绪加剧。

2、从供应面样本数监测来看，天气转凉，从本周开始蛋苗供给再度保持增加态势。

注：上述报价为主流企业报价，实际销售价格以成交价格为准。

1.2 毛鸭重要市场价格回顾

表 2 毛鸭重要市场价格回顾

单位：元/斤

市场	本周均价	上周均价	涨跌幅
山东	4.15	4.30	-3.53%
江苏	4.18	4.27	-2.13%
河南	4.16	4.34	-4.28%
河北	4.16	4.34	-4.28%
安徽	4.16	4.34	-4.28%
四川	4.19	3.84	8.92%
广东	4.27	4.20	1.70%
北方均价	4.16	4.32	-3.70%
南方均价	4.31	4.07	5.92%

本周全国毛鸭快速下滑后，震荡运行。主产区毛鸭均价 4.15-4.21 元/斤区间，本周先稳后涨，南方活禽市场均价 4.20-4.38 元/斤区间，主产区均有上行走势，合同鸭成本较于上周稍有下滑，监测后几周均在稳步下滑状态。

当期宰杀效益仍处亏损态势，多数屠企盈利不佳，屠宰端本周压力依旧比较大。

利好：1、本周生猪稳步上行，叠加学校稳定团膳需求，后续支撑市场禽肉报价。

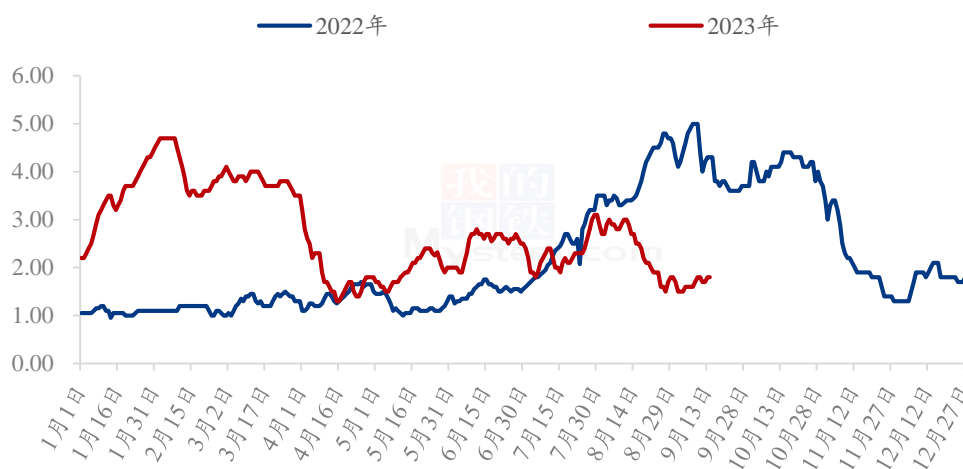
利空：1、当前屠宰售价保本压力大，本周合同宰杀量不减，企业仍以保

本价格合同鸭源为主，市场鸭订单偏少。

第二章 本周市场回顾

2.1 种蛋弱稳运行

(2022-2023年) 全国种蛋均价走势图 (元/枚)



数据来源：钢联数据

图 1 全国种蛋均价走势图

本周种蛋全国均价 1.76 元/枚，较上周均价上调 0.20 元/枚，环比上孵 12.84%，同比跌幅 60.58%，均价在 1.70-1.80 元/枚区间。本周种蛋价格触底反弹，供应不减，上半周随着苗价逐步回调，种蛋成交逐步转好。下半周当前价位接受度低，受鸭苗影响带动下滑，整体走势不佳。

2.2 鸭苗先涨后跌

(2022-2023年) 全国鸭苗均价走势图 (元/羽)



数据来源：钢联数据

图 2 全国鸭苗均价走势图

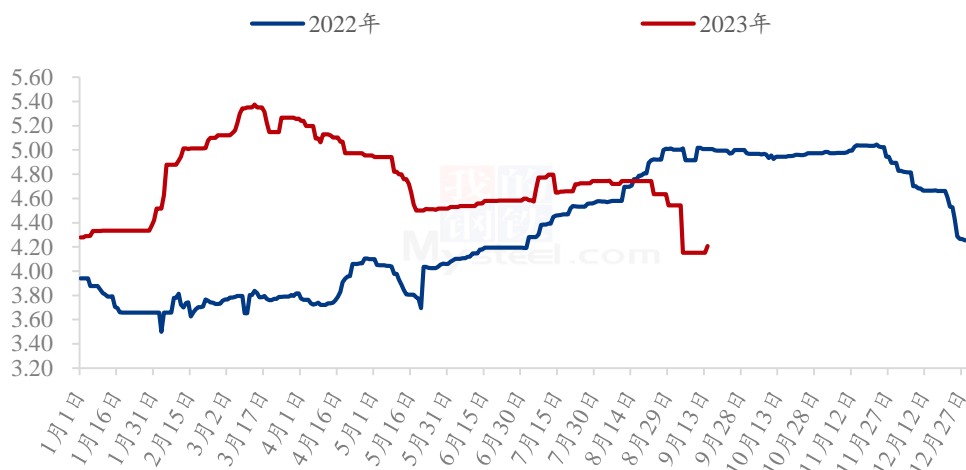
本周全国鸭苗，周度全国均价 2.30 元/羽，较上周均价上调 0.49 元/羽，环比涨幅 26.86%，同比跌幅 70.29%。

上半周计划触底反弹，逐步转好，主因一是从补栏情绪转好，当前气温适宜，是养殖黄金季节，养殖户补栏风险相对低。二是后期需求看好：学校开学稳定的需求量叠加生猪稳步上行、双节来临，拉动消费，在此影响下，行业看好后市。

下半周再度转弱，连续限价，主因一是当前产品端对于当前苗价接受度低，二是前期库存蛋导致苗量短期紧缺，但本周开始增量逐步显现，利空占据主导。

2.3 肉鸭稍有反弹

(2022-2023年) 全国肉鸭均价走势图 (元/斤)



数据来源：钢联数据

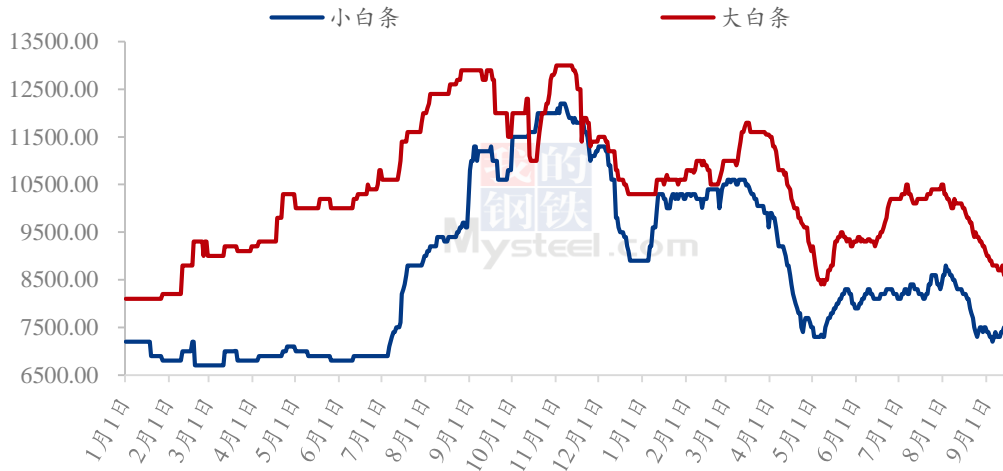
图 3 全国肉鸭均价走势图

本周毛鸭全国均价 4.16 元/斤，较上周均价下跌 0.16 元/斤，环比跌幅 3.70%，同比跌幅 16.55%；南方活禽市场均价 4.31 元/斤，较上周均价上调 0.24 元/斤，环比涨幅 5.92%，同比跌幅 29.95%。

本周全国毛鸭震荡运行，市场鸭源供应较上周基本持平。但当前屠宰多在亏损运行，亏损面达到年度峰值，仍以回收保本价格合同鸭源为主，市场鸭供应、进厂订单依旧偏少。

2.4 产品涨跌分化

(2022-2023年) 全国大、小白条鸭价格走势图 (元/吨)



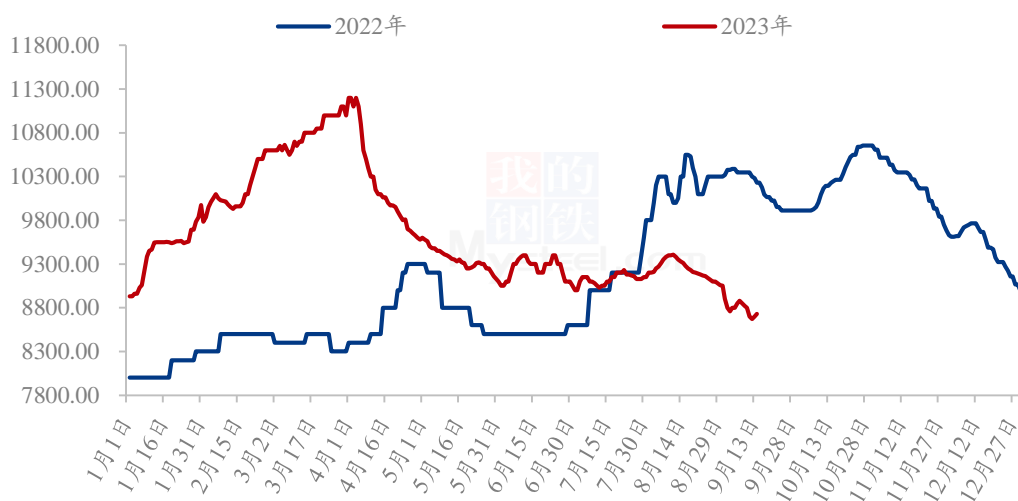
数据来源：钢联数据

图 4 (2022-2023 年) 全国大、小白条鸭均价走势图

白条产品：本周小规格白条鸭价格区间为 7300-7600 元/吨，局部小厂周内低至 6800-7000 元/吨；大规格白条鸭中小厂价格区间在 8500-8700 元/吨，大厂 8500-9100 元/吨区间。

走势方面：均在价格底部区间，除个别热点规格仍有支撑外大部分品相偏弱，周内尝试拉涨，小规格上调幅度 100-200 元/吨，大小厂报价价差增大，近期维持稳中调整走势，难有大幅方向调整。

(2022-2023年) 鸭分割综合品均价走势 (元/吨)



数据来源：钢联数据

图 5 (2022-2023 年) 鸭分割综合品均价走势图

本周分割鸭综合报价 8600-8800 元/吨，库存在中等位置，本周走货偏慢，节前备货尚未见起色，企业高库存品项降至低位后，低库存主产小幅试探上行走势，缓慢拉涨，本周重心在库存较高且出货慢的副产方面，头、及其他库存副产，仍在逐个放出优惠政策。

中长期行情继续上行仍需消费支撑，建议行业按需补库谨慎操作，加快周转仍是厂家、经销环节运营策略。

第三章 替代品及相关产品分析

3.1 毛鸡下探低点

(2022年-2023年) 国内白羽肉鸡均价走势图 (元/斤)



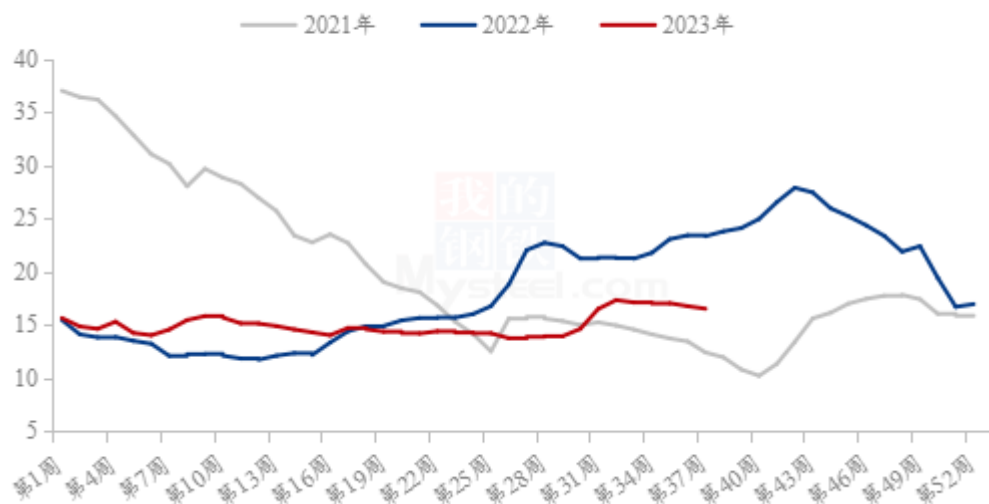
数据来源：钢联数据

图 6 全国白羽肉鸡均价走势图

本周白羽肉鸡价格再度下探低点，临近最低支撑位后持稳。周内全国棚前成交均价为 4.01 元/斤，环比跌幅为 0.74%，同比跌幅为 11.48%，整体呈震荡下行走势。周末期间毛鸡价格连续下跌 0.15 元/斤，主因是前期压栏毛鸡因落价加速出栏，鸡源持续增量叠加体重偏大，毛鸡供应过剩。本周屠宰盈利较好，基本处于满宰状态，鸡源得以迅速消化，导致毛鸡价格跌后企稳，未能下破年内低点。随着屠企满宰开工，社会鸡源逐步减量，养户近日压栏惜售，鸡源出现小幅缺口，为达到满宰状态再现加价收鸡的操作。

3.2 生猪窄幅震荡

全国外三元生猪出栏均价走势图（元/公斤）



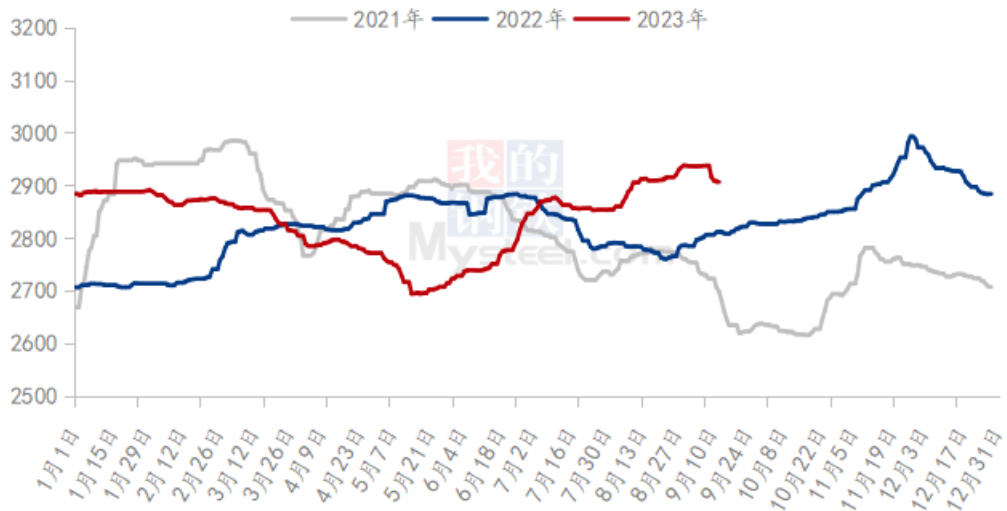
数据来源：钢联数据

图 7 全国外三元生猪出栏均价走势图

本周生猪出栏均价在 16.51 元/公斤，较上周下跌 0.24 元/公斤，环比下跌 1.43%，同比下跌 29.20%。本周猪价窄幅震荡，行情偏弱运行，周度重心小跌盘整。供应方面来看，中旬企业出栏有所增量，大多计划进行中，社会场认卖积极性一般，仍观望为主，当前市场猪源供应仍较充裕。需求方面来看，开学季之后需求表现预期提升不足，终端贸易成交平平，双节前刚需预期兑现或待时日，消费支撑力度有限。整体来看，供需仍处阶段性博弈僵持，情绪端暂无明显调整，近期猪价走势偏弱企稳，预计行情仍窄幅震荡，节前猪价或有上行。

3.3 玉米稳中有跌

2021-2023年全国玉米均价走势（元/吨）



数据来源：钢联数据

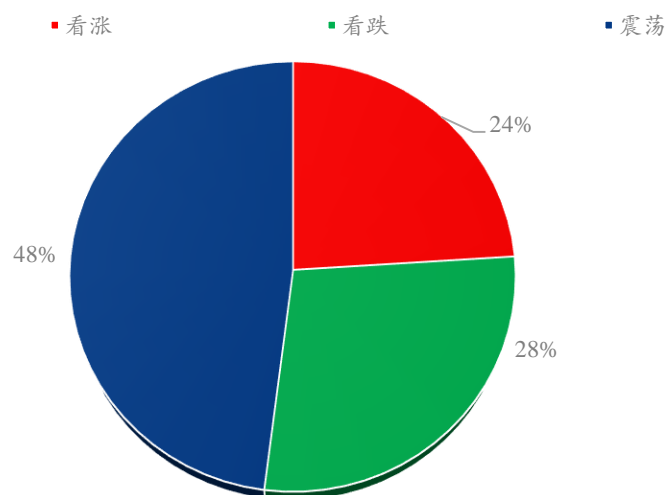
图 8 （2020-2023 年）全国玉米均价走势图

本周全国玉米均价为 2906 元/吨，周环比下跌 21 元/吨，东北玉米价格稳中有跌，辽贸易商出库意愿增加，部分地区新粮上市，新陈粮叠加供给，市场上量小幅增加。华北玉米价格大幅下跌，本地货源出库意愿增强，加上东北货源流入，市场供应量增加，深加工企业玉米价格大幅下调。南方进口谷物到港量明显增加，将持续影响内贸玉米需求。市场心态较差，东北新季玉米有丰产预期，收购主体压价收购意愿较强，基层农户目前售粮情绪偏高，但由于新玉米大量上市在 10 月份之后，市场主要依然靠陈粮供应，国内玉米价格将继续维持高位。整体用粮企业库存偏低，仍有部分刚性采购需求，预计玉米价格或以稳为主，局部窄幅震荡调整。

第四章 市场心态调研

本周 Mysteel 农产品共对 50 家产业链从业者进行了下周鸭苗市场心态调研，其中孵化端 12 家，养殖端 20 家，屠宰端 8 家，分销端 10 家。看涨 12 家，看跌 14 家，震荡 24 家。

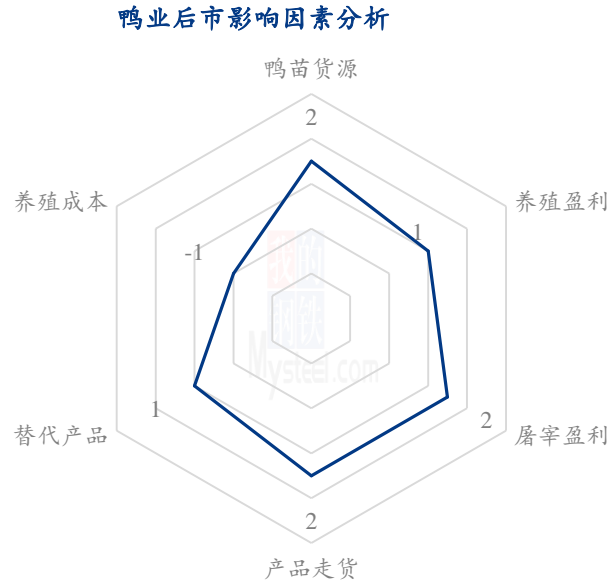
白羽鸭苗市场心态调研



数据来源：钢联数据

图 9 白羽鸭苗市场心态调研

第五章 后市影响因素分析



影响因素分析:

鸭苗货源: 天气转凉, 逐步增量;

养殖盈利: 活禽不佳, 合同保本;

屠宰盈亏: 成本下调, 亏损缩小;

产品走货: 开学补货, 出货加快;

替代产品: 生猪上行, 支撑禽肉;

养殖成本: 饲料稳跌, 压力不减;

影响因素分析:

鸭苗货源: 立秋后种鸭产能逐步恢复, 前期库存蛋本周及下周陆续出苗, 商品代鸭苗日均供应量稳定逐步上升;

养殖盈利: 合同鸭回收区间稳定, 市场鸭出栏减少, 进厂减少;

屠宰盈亏: 成本面略降叠加节前备货, 厂家协同上调, 亏损面逐步收窄;

替代产品: 生猪行情逐步上行, 支撑禽肉报价, 行情逐步转好;

养殖成本: 苗价连涨叠加饲料成本缓步下行, 综合养殖成本压力不减。

影响因素及影响力值说明

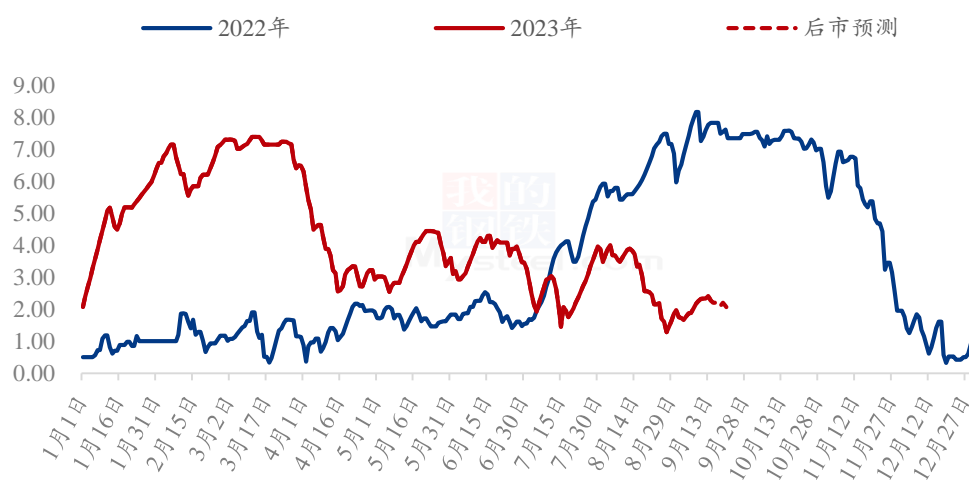
5	重大利好	-5	重大利空
4	明显利好	-4	明显利空
3	一般利好	-3	一般利空
2	小幅利好	-2	小幅利空
1	弱势利好	-1	弱势利空

注：以对价格的影响力确定利好利空因素，该因素的影响力指标是通过与市场人士充分沟通后结合市场客观情况进行的综合数值判定。

第六章 后市预测

6.1 鸭苗后市预测

全国鸭苗均价预测走势图（元/羽）



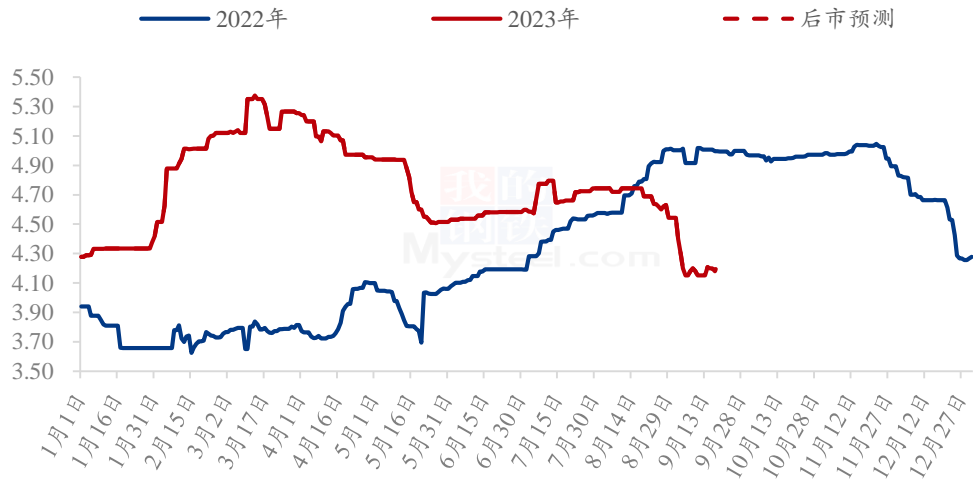
数据来源：钢联数据

图 10 全国鸭苗均价预测走势图

据 Mysteel 农产品市场调研，从鸭苗供应面来看，当前种产能受天气转凉影响，供应逐步增加状态，种蛋、鸭苗增加趋势；预计下周蛋苗稳中有落，区间震荡，预计下周鸭苗均价或在 2.20-2.40 元/羽左右，种蛋均价或在 1.50-1.70 元/枚。

6.2 肉鸭后市预测

全国肉鸭均价预测走势图（元/斤）



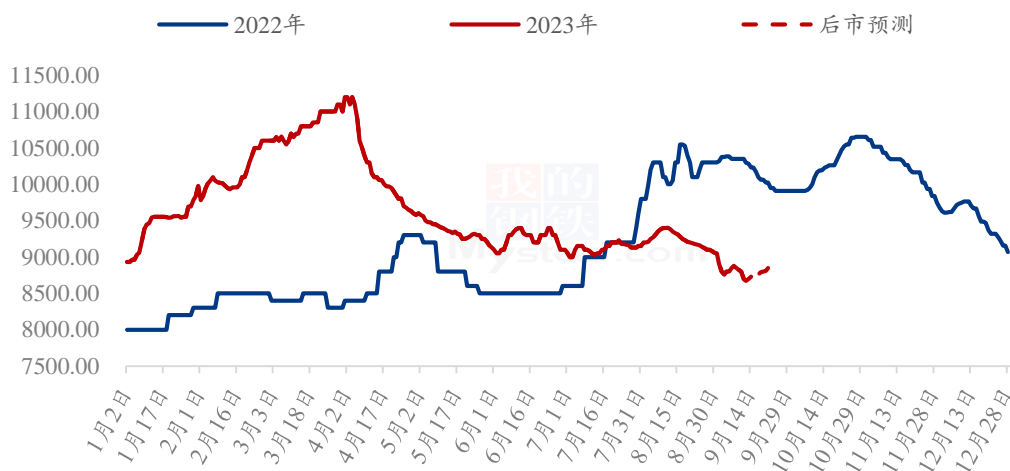
数据来源：钢联数据

图 11 全国肉鸭均价预测走势图

根据目前下游屠宰宰杀盈亏变动以及替代品方面： 1、近期屠宰各家拉涨效果一般，节前两周样本点宰量数据显示无明显大幅增量，回收合同为主，预计下周市场毛鸭均价或在 4.10-4.25 元/斤区间，活禽均价或在 4.05-4.20 元/斤区间，合同鸭在 4.25-4.35 元/斤。

6.3 白条鸭及分割品后市预测

(2022-2023年) 鸭分割综合品均价预测走势图 (元/吨)



数据来源：钢联数据

图 12 (2022-2023) 鸭分割综合品均价预测走势图

近期行业降幅较大，出货明显加快，库存压力减小，根据样本点数据监测，预计下周受节前刺激，产品报价稳中小涨，亏损面逐步收窄，大规格白条报价或在 8700-9000 元/吨区间，小规格白条报价或在 7400-7800 元/吨。分割综合品报价或在 8700-8900 元/吨区间，上调幅度不大，需持续关注市场出货情况及屠宰产能。

资讯编辑：贺丽明 021-26090243

资讯监督：王涛 021-26090288

资讯投诉：陈杰 021-26093100