辣椒市场

月度报告

(2022 年 9 月)

Mysteel 农产品

编辑：于双双　　电话：0533-7026606

邮箱：yushuangshuang@mysteel.com　　传真：0533-26093064

我的钢铁 Mysteel.com | 农产品

辣椒市场月度报告

（2022 年 9 月）

研究方法及标准

报告中的数据皆为本机构自有的调研数据，我们通过与市场业内人士的电话交流、在线交流、实地调研等方式对报告中数据进行验证和修正，以力求真实的反馈市场情况，并给出相应的结论，为客户的决策提供必要的帮助和参考。

报告可信度及声明

Mysteel 农产品力求以最详实的信息为客户提供指导与帮助，但对于据此报告做出的任何商业决策可能产生的风险，本机构不承担任何法律责任。

目　录

辣椒市场月度报告 - 2 -

本月核心观点 - 1 -

第一章 本月辣椒市场主要指标概述 - 1 -

第二章 本月辣椒市场行情回顾 - 1 -

第三章 本月辣椒供需面分析 - 3 -

第四章 本月辣椒利润情况 - 5 -

第五章 相关蔬菜产品 - 7 -

第六章 辣椒市场下月心态调研 - 8 -

第七章 辣椒后市影响因素 - 9 -

第八章 辣椒后市价格预测 - 10 -

本月核心观点

本月（9 月）国内干辣椒价格先涨后跌。前期受国内辣椒减产等因素支撑，辣椒价格高位坚挺，但后期随着新椒逐渐上市，冷库辣椒走货出现减缓趋势，整体价格稳中有降。降价区域主要集中在山东金乡产区，前期辣椒已经处于较高水平，后期持货商让利迎合新单成交。预计下月价格或依旧稳定为主，或在窄幅区间内徘徊。

第一章 本月辣椒市场主要指标概述

表 1 辣椒市场主要指标情况汇总

	类型	上月	本月	涨跌	备注
供应	库存量（万吨）	8.89	7.95	-0.94	新冠疫情影响走货
	月度走货量（万吨）	1.31	0.94	-0.37	
需求	加工厂（万吨）	0.26	0.05	-0.07	
	批发市场（万吨）	1.05	0.18	-0.30	
价格	金乡三樱椒上通货（元/斤）	13.80	13.65	-0.15	走货不快，个别产区价格下调
	临颍三樱椒上通货（元/斤）	13.35	13.35	0	
	柘城三樱椒上通货（元/斤）	14.30	14.30	0	
利润	金乡（元/斤）	3.00	2.80	-0.20	利润跟随价格调整
	临颍（元/斤）	3.15	3.10	-0.05	

注：表中为价格并非绝对价格，多数采取主流价格，与最高价和最低价均有一定差距。实际成交过程中，根据实际质量有浮动。

第二章 本月辣椒市场行情回顾

2021年-2022年山东金乡三樱椒价格走势图（元/斤）

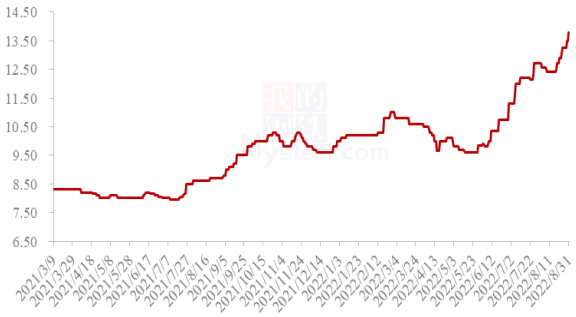

2021年-2022年河南三樱椒价格走势图（元/斤）

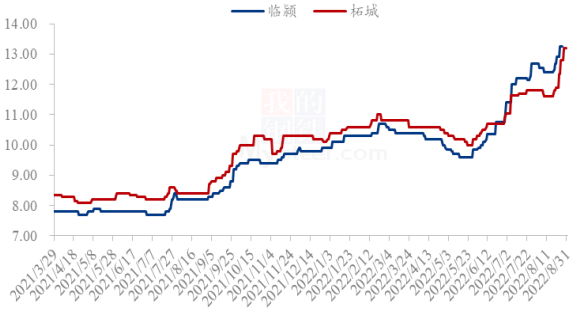

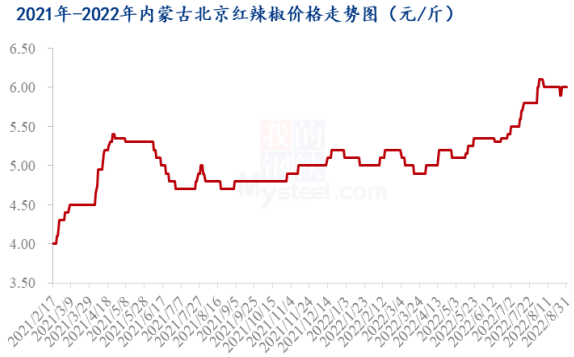

来源：钢联数据

图 1 全国主要产区辣椒价格走势变化图

山东：本月（9 月）山东产区辣椒价格先涨后跌。截至本月底，山东金乡冷库三樱椒上通货，均价参考 13.65 元/斤，较上月下调 0.15 元/斤，跌幅 1.09%。随着新季辣椒上市，对于冷库辣椒走货带来冲击，持货商后期让利销售。

产区新季辣椒情况：据 Mysteel 农产品了解，目前金乡辣椒死棵率超过 80.00%，就金乡本地而言，辣椒产量减少约 7.32 万吨，占比去年产量的 84.00%。

河南柘城+临颍：本月（9 月）河南产区辣椒价格高位持稳为主。本月新季炕椒率先上市，后晒椒也少量上市，虽质量不及库存椒，价格也明显高于去年同期，但相对库存椒而言，仍有一定价格差距。而市场采购客户目前多以批发市场为主，批发商多愿采购低端的新季辣椒，导致库存椒销售难度加大，但持货商挺价心态较浓，价格整体稳定为主。

内蒙古：本月（9 月）内蒙古开鲁产区北京红辣椒价格整体上行。截至本月底，库存北京红辣椒价格参考 6.30-6.70 元/斤。国内小椒价格高位，促使相关替代产品走货量增加，但价格上涨明显，本周后期辣椒走货出现减缓趋势。

青岛港印度椒：本月（9 月）中国青岛港印度辣椒价格呈下行趋势。本月美元兑换人民币汇率破 7，对进口辣椒价格形成支撑。但印度辣椒价格未涨反跌，主要因为印度国内新季辣椒上市，库存椒价格跟随下降。截至本月底，s17，剪把，青岛港价格参考 13.50-13.80 元/斤。

第三章 本月辣椒供需面分析

3.1 国内主要品种三樱椒库存情况分析

2022 年国内三樱椒主产区库存数量持续稳定在 14.6 万吨，较去年同期减少 1.9 万吨，同比降幅 11.52%。

山东产区 2022 年库存辣椒约 3.1 万吨，较去年同期增加 0.6 万吨，2021 库存椒花皮约 0.8 万吨，好货 2.3 万吨。

河南临颍产区 2022 年库存辣椒约 9 万吨，较去年同期减少 2 万吨，降幅 18.18%。

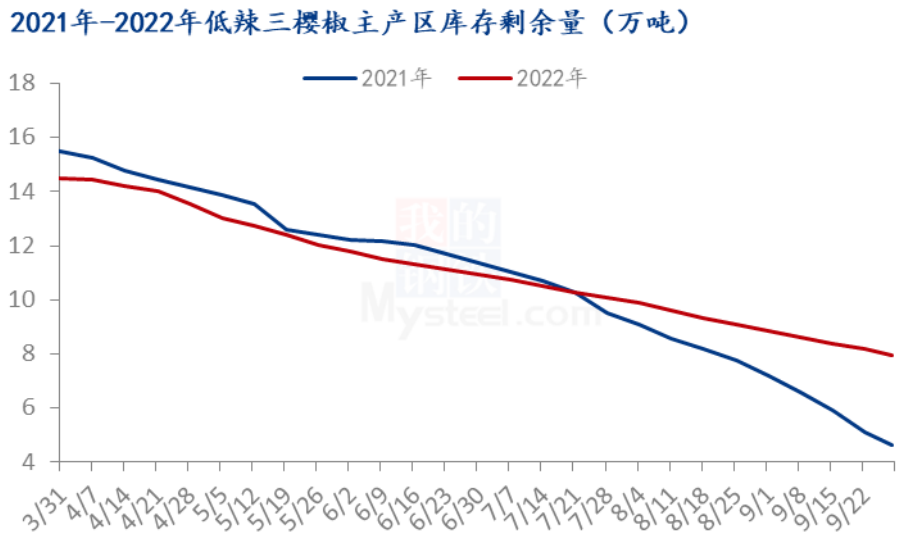

来源：钢联数据

图 2 三樱椒三大主产区库存辣椒走货进度

上图是 2021 年-2022 年三樱椒主产区库存辣椒走货情况对比图。从趋势变化来看，2021 年-2022 年上半年，库存辣椒走货局面均显缓慢，但进入下半年后，2021 年库存走货量开始增加，走货量明显高于 2022 年。截至 9 月底，河南山东产区冷库辣椒库存余量约 7.95 万吨，较去年同期高出 3.32 万吨，同比增幅 71.71%。

3.2 中国辣椒进口情况分析

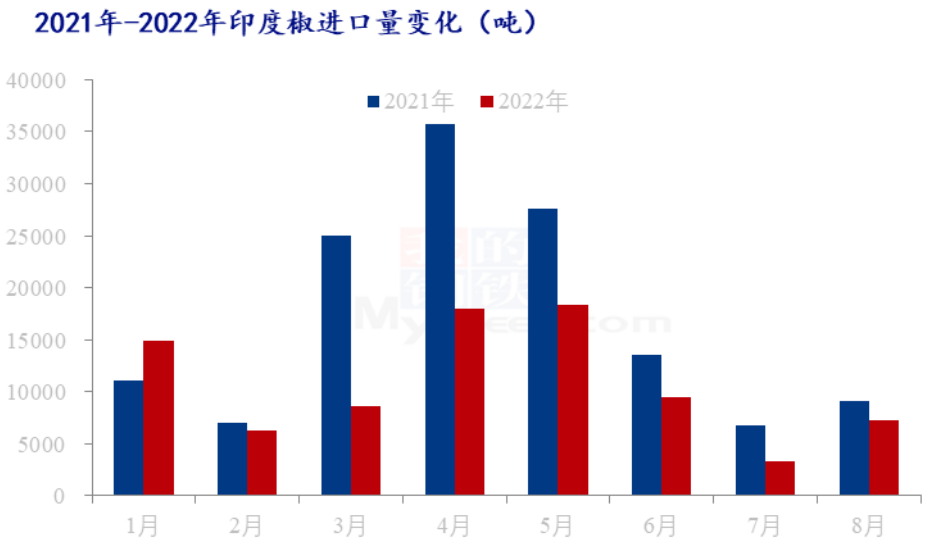

来源：海关数据

图 3 2021 年-2022 年辣椒干进口量

2022 年 8 月，中国未磨的辣椒干进口总量达 0.73 万吨，进口金额 153209632 元。进口单价参考 10.49 元/斤，进口量环比增加 118.55%，同比下降 41.13%。

进入 9 月份之后，国内印度椒走货有加快迹象，从而促使港口出货加快，贸易商采购意向增加。

3.4 中国辣椒出口情况分析

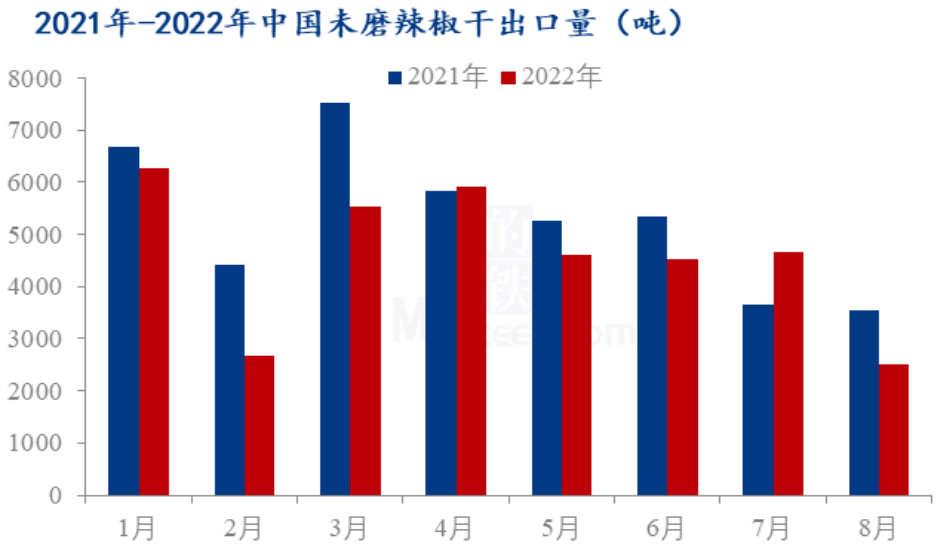

来源：海关数据

图 5 2021 年-2022 年中国未磨辣椒干出口对比数据

2022 年 8 月，中国未磨的辣椒干出口总量达 2519 吨，出口金额 5038000 元。出口单价为 8.75 元/斤。出口量环比下降 46.03%，同比下降 29.16%。

第四章 本月辣椒利润情况

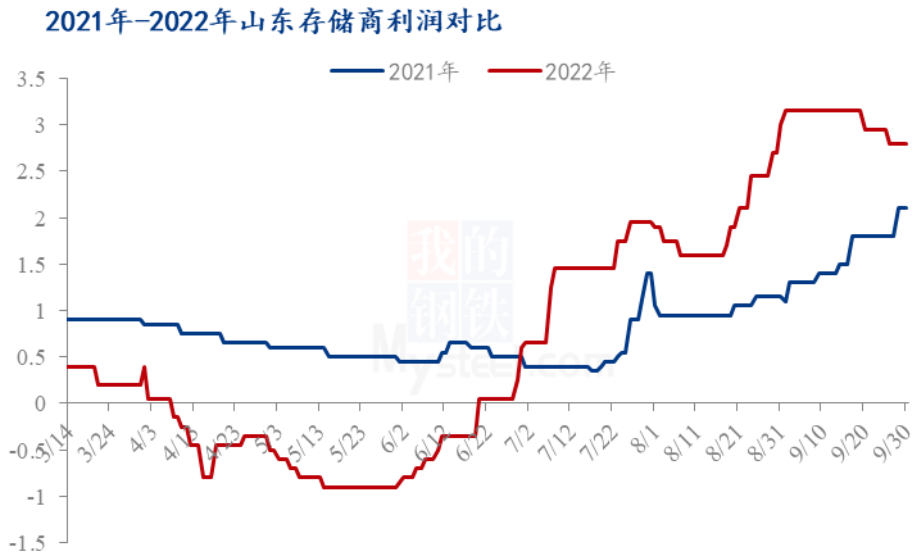

来源：钢联数据

图 6　2021 年山东金乡辣椒存储商利润变化图

上图为山东金乡冷库三樱椒上通货利润对比图，进入 9 月后，新椒上市导致库存椒走货难度较大，库存商让利销售，从而使得利润窄幅下行。截至月底，山东金乡上通货，成交均价参考 13.65 元/斤，目前持货商利润约 2.80 元/斤。

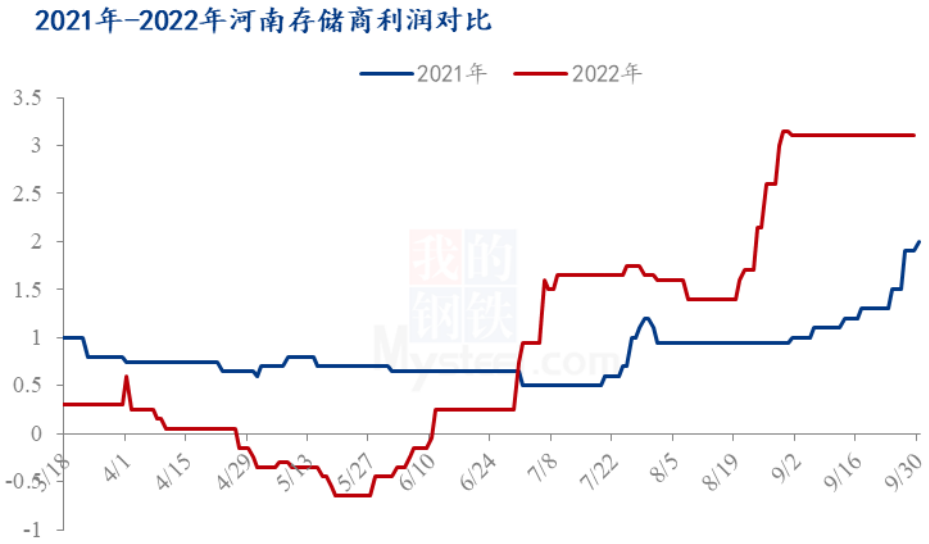

图 7　2021 年河南辣椒存储商利润变化图

上图为河南临颍存储商利润对比图，从图中可以看出，进入 9 月后，河南临颍辣椒价格整体稳定为主，虽受新椒冲击走货不快，但持货商挺价心态浓厚，价格整体稳定为主。截至本月末，河南临颍库存三樱椒价格参考 13.20 元/斤左右，扣除成本，利润约 3.00 元/斤。

第五章 相关蔬菜产品

中国生姜主产区主流价格统计（元/斤）

来源：钢联数据

图 8 中国生姜主产区主流价格统计图

本月生姜价格震荡下行。进入 9 月份，大姜产区市场中秋节前有少量备货现象，价格稳硬，后期农户倒井腾窖，外加十月面临续库，冷库货源出货，市场货源供应充裕，客商拿货多挑拣压价，储存商收储积极性放缓，整体交易热度降低，客商维持按需拿货，十一假期也暂未有明显提振作用，价格偏弱运行。本月琨福市场主流洗姜均价在 2.78 元/斤，较 8 月份均价 2.37 元/斤环比上涨 17.30%；安丘黑埠子市场主流泥姜本月均价 1.84 元/斤，较 8 月份均价 1.37 元/斤环比上涨 34.31%。

山东金乡大蒜产区红皮一般混级市场价格统计（单位：元/斤）

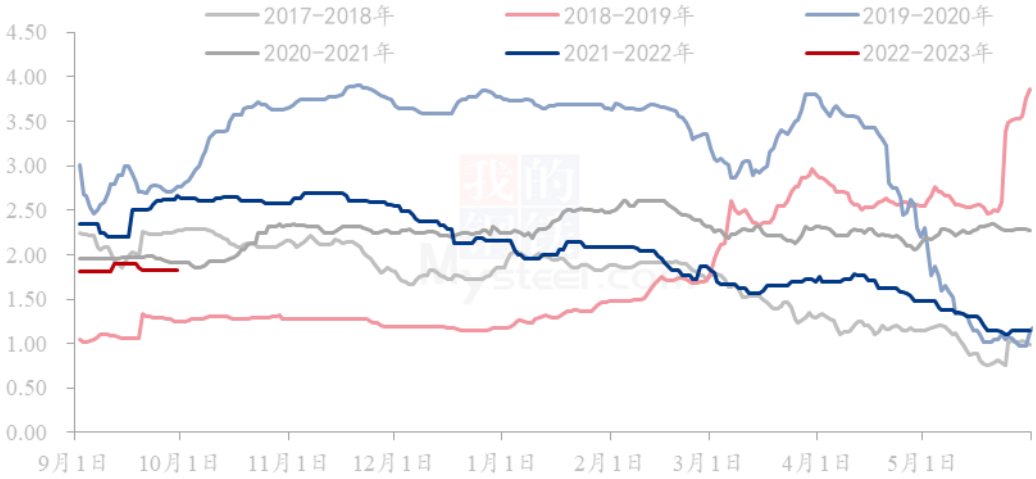

来源：钢联数据

图 1 山东金乡大蒜产区红皮一般混级市场价格统计（单位：元/斤）

山东金乡 9 月大蒜收购价格走势性相对平缓，价格波动幅度不大。金乡一般混级月均价在 1.84 元/斤，环比 8 月收购价格上涨 0.08 元/斤，涨幅为 4.55%。同比下跌 0.57 元/斤，跌幅为 23.65%。9 月开库后需求端活跃度不佳，拿货积极性不高，价格基本平稳，中旬价格受走货稍快影响价格有几分钱上浮，下旬基本维持不温不火行情。整体来看，9 月份价格起伏不大，各主产区新季大蒜开始种植，人工相对进账。

第六章 辣椒市场下月心态调研

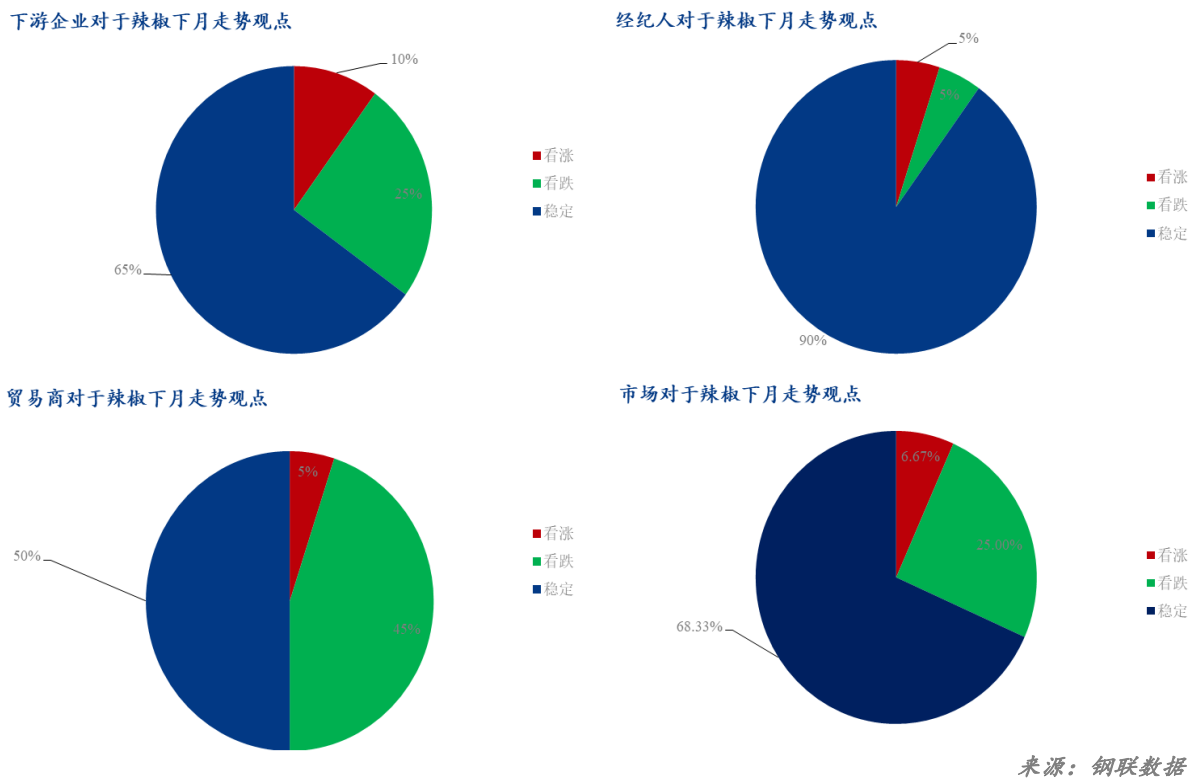

来源：钢联数据

图 10 行业人士对于后市价格走势心态图

本月【钢联数据】统计了 45 家样本企业对下个月辣椒价格的看法，其中存储商 20 家，经纪人 15 个，下游企业 10 家。

从统计情况来看，有 6.67%看涨心态，25.00%的看跌心态，68.33%的看稳心态。

综上所述，目前市场对于后期辣椒价格走势预测基本看稳。Mysteel 农产品认为，目前辣椒价格短期持稳的可能性较大。库存商对后期辣椒行情整体看好，即便成交不旺，但依旧不影响挺价情绪。

第七章 辣椒后市影响因素

辣椒后市价格影响因素分析

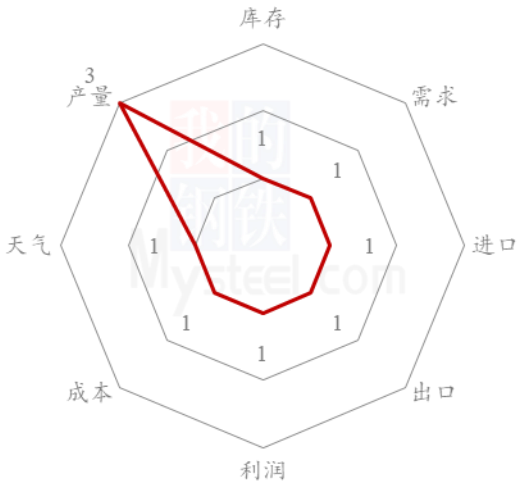

来源：钢联数据

影响因素分析

利好：

1.金乡减产：据 Mysteel 农产品了解，目前金乡辣椒死棵率超过 80.00%，就金乡本地而言，辣椒产量减少约 7.32 万吨，占比去年产量的 84.00%。

利空：

1.新季辣椒上市，价格低于库存椒，影响库存椒走货。

2.国庆期间部分大型市场有短期放假情况，影响辣椒走货。

3.新冠疫情仍呈多发状态，对整体行业有一定利空影响。

影响因素及影响力值			
5	重大利好	-5	重大利空
4	明显利好	-4	明显利空
3	一般利好	-3	一般利空
2	小幅利好	-2	小幅利空
1	弱势利好	-1	弱势利空

注：以对价格的影响力确定利好利空因素，该因素的影响力指标是通过与市场人士充分沟通后结合市场客观情况进行的综合数值判定。

第八章 辣椒后市价格预测

2020年-2022年三樱椒主产区辣椒价格走势图（元/斤）

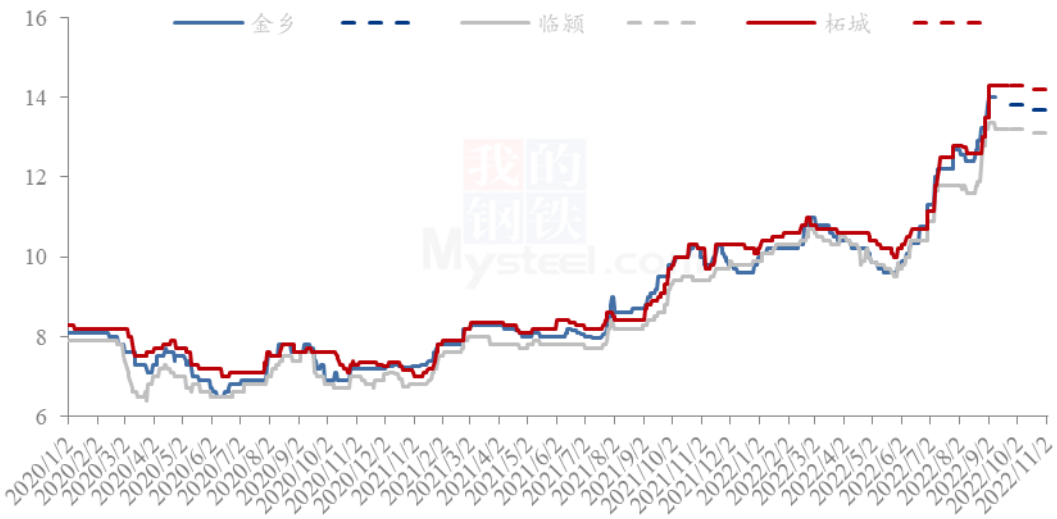

来源：钢联数据

图 11 2021 年国内三樱椒主产区价格走势图

9 月份国内三樱椒价格整体维持高位态势，本月中下旬之后价格开始呈现弱势下滑迹象。从目前供应局面来看，仍旧以库存椒为主，新椒辣椒虽然有上市，但量依旧偏小。从成交面来看，目前采购群体依旧以批发商为主，由于库存椒价格高位，导致市场走货有压力，新椒上市之后，其质量虽不及库存椒，但相对价格偏低，批发商采购意向尚可。目前市场以新椒采购为主。但总体来看，鉴于今年金乡大减产的影响，持货商对于后期行情抱有看涨预期，目前多挺价运行为主。预计，下月即便仍有新椒上市，但对库存椒价格影响不大，整体价格稳中偏弱运行为主。

资讯编辑：于双双　0533-7026606

资讯监督：王　涛　0533-7026806

资讯投诉：陈 杰　021-26093100