

氨基酸市场

周度报告

(2022.12.1-2022.12.8)



Mysteel 农产品

编辑：陈荣

电话：021-26094319

邮箱：chenrong@mysteel.com

传真：021-66896937

氨基酸市场周度报告

(2022. 12. 1-2022. 12. 8)

研究方法及标准

报告中的数据皆为本机构自有的调研数据，我们通过与市场业内人士的电话交流、在线交流、实地调研等方式对报告中数据进行验证和修正，以力求真实的反馈市场情况，并给出相应的结论，为客户的决策提供必要的帮助和参考。

报告可信度及声明

Mysteel 农产品力求以最详实的信息为客户提供指导与帮助，但对于据此报告做出的任何商业决策可能产生的风险，本机构不承担任何法律责任。

目 录

氨基酸市场周度报告	- 2 -
本周核心观点	- 1 -
第一章 本周氨基酸基本面概述	- 1 -
第二章 本周氨基酸价格走势分析	- 2 -
2.1 赖氨酸价格分析	- 2 -
2.2 苏氨酸价格分析	- 3 -
2.3 蛋氨酸价格分析	- 4 -
2.4 色、缬氨酸价格分析	- 5 -
第三章 氨基酸供应分析	- 7 -
第四章 氨基酸需求分析	- 7 -
第五章 相关产品	- 8 -
5.1 玉米市场分析	- 8 -
5.2 生猪市场分析	- 9 -
5.3 肉鸡市场分析	- 10 -
5.4 蛋鸡市场分析	- 11 -
第六章 氨基酸行情展望	- 11 -

本周核心观点

本周氨基酸市场价格整体呈现跌势，70%赖氨酸、98.5%赖氨酸及苏氨酸继续小幅下跌，蛋氨酸、色氨酸及缬氨酸弱稳为主。氨基酸供应端厂家复产、增产进行下苏氨酸产量环比略有增加。本周赖苏企业报价偏弱下调，70%赖氨酸运行在5.7-6.1元/公斤之间，98.5%赖氨酸运行在8.7-9.1元/公斤之间，苏氨酸运行在8.6-9.1元/公斤之间，下游库存高位下市场需求依旧疲软，成交一般下市场价格跟随企业报价继续下调。蛋氨酸近期市场交投偏淡，少量企业备货刚需，市场价格弱稳运行。色氨酸、缬氨酸由于豆粕价格下跌，物流逐渐恢复下部分市场有所下调，整体市场价格趋稳震荡，关注豆粕走势及下游需求变化，短期预计色、缬氨酸价格震荡为主。

第一章 本周氨基酸基本面概述

	类别	本周	上周	涨跌
价格	70%赖氨酸（元/公斤）	6.2	6.3	-1.59%
	98.5%赖氨酸（元/公斤）	9.2	9.3	-1.08%
	苏氨酸（元/公斤）	9.2	9.3	-1.08%
	蛋氨酸（元/公斤）	20.2	20.3	-0.50%
	色氨酸（元/公斤）	68	68	0.00%
	缬氨酸（元/公斤）	24.5	25	-2.00%
供应	赖氨酸企业开机率	62%	62%	0.00%
	苏氨酸企业开机率	62%	53%	9.00%
	蛋氨酸企业开机率	80%	80%	0.00%
	色氨酸企业开机率	56%	56%	0.00%
需	下游方面	下游多数备货1-2月左右库存。		

求

出口方面

10月98.5%赖氨酸、苏氨酸环比小增，蛋氨酸出口下降，蛋氨酸进口增加。

第二章 本周氨基酸价格走势分析

国内氨基酸市场价格走势图（单位：元/公斤）



数据来源：钢联数据

图1 国内氨基酸市场价格走势图

2.1 赖氨酸价格分析

表1 赖氨酸硫酸盐国内市场价格

单位：元/公斤

省份	2022/12/8	2022/12/1	周环比
黑龙江	6.1	6.2	-1.61%
山东	6.0	6.2	-3.23%

广东	6.4	6.5	-1.54%
北京	6.1	6.2	-1.61%
四川	6.4	6.5	-1.54%
南昌	6.2	6.4	-3.13%
上海	6.2	6.4	-3.13%

数据来源：钢联数据

表 2 赖氨酸盐酸盐国内市场价格

单位：元/公斤

省份	2022/12/8	2022/12/1	周环比
黑龙江	9.1	9.2	-1.09%
山东	9.0	9.1	-1.10%
广东	9.4	9.5	-1.05%
北京	9.1	9.2	-1.09%
四川	9.4	9.5	-1.05%
南昌	9.2	9.3	-1.08%
上海	9.2	9.3	-1.08%

数据来源：钢联数据

本周赖氨酸多数厂家报价趋弱下调，70%赖氨酸本周均价 6.2 元/公斤，环比下跌 1.59%；98.5%赖氨酸均价 9.2 元/公斤，环比下调 1.08%，整体市场价格跟随企业报价环比小幅下调，报价方面，70%赖氨酸运行在 5.7-6.1 元/公斤之间，98.5%赖氨酸运行在 8.6-9.1 元/公斤之间。供应端企业多发运前期订单为主，部分企业产量环比小

幅增加，12月关注部分企业复产及投产计划，预计月底增量。需求端下游部分企业备货30-70天左右库存，物流逐渐恢复下玉米原料价格下调较多，下游需求仍旧疲软，贸易市场成交一般，多数观望为主，短期预计赖氨酸价格偏稳震荡为主，关注投产进程。

2.2 苏氨酸价格分析

表3 苏氨酸国内市场价格

单位：元/公斤

省份	2022/12/8	2022/12/1	周环比
山东	9.1	9.2	-1.09%
广东	9.4	9.5	-1.05%
北京	9.1	9.2	-1.09%
四川	9.3	9.5	-2.11%
南昌	9.2	9.4	-2.13%
上海	9.2	9.3	-1.08%

本周苏氨酸厂家报价环比下跌至8.7-9.2元/公斤之间，苏氨酸市场价格均价9.2元/公斤，环比下跌1.08%，市场价格逐渐偏弱下调至9.0-9.4元/公斤之间，跌幅明显。供应端企业逐渐复产及增量，供应量环比增幅明显。需求端库存积累至1-2个月左右，多数企业选择观望，成交量较上周有所下降，企业调价多数下跌为主，玉米原料拖累下苏氨酸价格偏弱调整，但12月投产进程并无苏氨酸品种，整体供应平稳为

主，关注需求端补库情况，预计短期价格弱稳运行。据中国海关数据统计，2022年10月中国苏氨酸出口量40015吨，环比增幅9.59%，同比减幅18%。2022年1-10月，我国苏氨酸出口量约为466770吨，同比增幅2.9%。

2.3 蛋氨酸价格分析

表 4 蛋氨酸国内市场价格

单位：元/公斤

省份	2022/12/8	2022/12/1	周环比
山东	20.1	20.2	-0.50%
广东	20.3	20.4	-0.49%
北京	20.1	20.2	-0.50%
四川	20.3	20.5	-0.98%
南昌	20.2	20.4	-0.98%
上海	20.2	20.4	-0.98%

本周蛋氨酸企业报价偏稳运行，蛋氨酸市场均价20.2元/公斤，环比下调0.5%。市场报价逐渐趋弱下调至19.7-20.7元/公斤之间，国产品牌在19.7-20.2元/公斤之间，进口品牌在20.2-20.7元/公斤之间。供应端国内企业正常生产，发运好转，但仍有部分企业受疫情影响发物流运输受阻，保持关注。中下游市场库存依旧高位，需求平淡已有数月之久，整体成交平稳进行，等待库存消耗为主，供需两端持续博弈，关注出口及进口情况，短期预计蛋氨酸价格偏稳为主。据中国海关数据统计，2022年

10月，我国固体蛋氨酸出口量约为 6786.6 吨，环比减幅 40.26%，同比增幅 3.58%。
10月我国固体蛋氨酸出口量约为 6786.6 吨，环比减幅 40.26%，同比增幅 3.58%。

2.4 色、缬氨酸价格分析

表 5 色、缬氨酸国内市场价格

单位：元/公斤

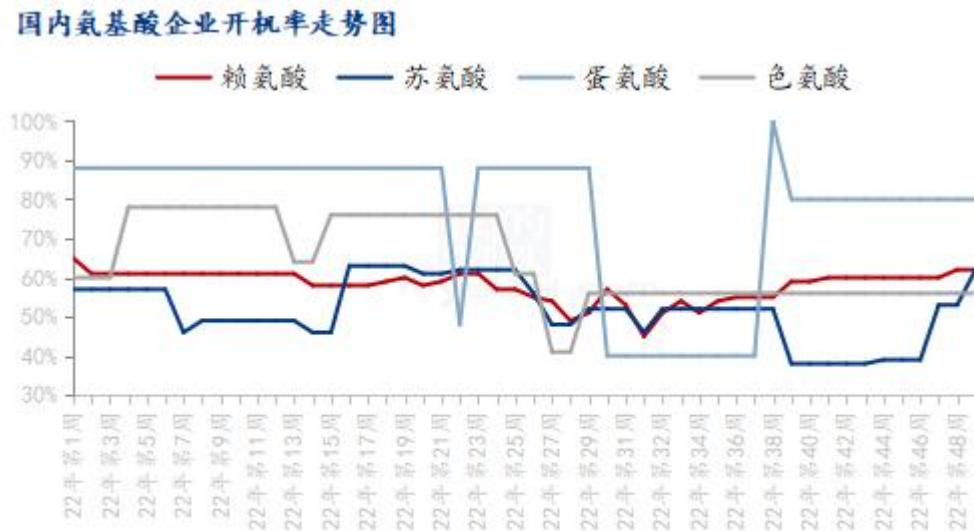
	2022/12/8	2022/12/1	周环比
山东	68	68	0.00%
广东	68	68	0.00%
北京	68	68	0.00%
四川	68	68	0.00%
南昌	68	68	0.00%
上海	68	68	0.00%
国内缬氨酸	24.5	25	-2.00%

数据来源：钢联数据

本周色氨酸厂家报价暂稳，市场价格偏强运行在 66-68 元/公斤之间，均价 68 元/公斤，环比持平。缬氨酸厂家报价暂稳，市场价格偏稳至 24-25 元/公斤之间，缬氨酸市场均价 24.5 元/公斤，环比下跌 2%。厂家发货近期逐渐改善，部分企业仍旧停机，供应端仍旧趋紧为主，下游多备合理库存，市场价格高位下观望为主，豆粕价格震荡趋弱，上涨动力不足下对于色、缬氨酸而言难以继续提振，短期预计色、缬氨酸

价格稳定震荡运行。

第三章 氨基酸供应分析



数据来源：钢联数据

图 2 国内氨基酸企业开机率走势图

本周国内氨基酸各产品开机稳定运行。截至本周四，赖氨酸开工率 62%，厂家多数正常开工，整体开机率小幅提升；苏氨酸开工率为 52%，厂家加大生产，整体开机增幅明显；蛋氨酸开机率 80%，个别厂家执行检修计划，整体开工稳定运行；色氨酸开工率为 56%，部分企业开机低位，开机率偏低震荡运行。

第三章 氨基酸需求分析

产品	下游市场
赖氨酸	下游备货多在 1-2 月左右库存，部分地区小型饲料厂有少量备货需求。国外需求小增，10 月出口环比增加，关注 11 月出口数据。
苏氨酸	下游备货多在 1-2 月左右库存，国外需求小增，10 月出口环比增加，关注 11 月出口数据。
蛋氨酸	中小型饲料企业逐渐补库，整体库存 1-2.5 月左右。10 月蛋氨酸出

	口环比减少、进口环比增加，关注 11 月变化。
色氨酸、缬氨酸	豆粕价格震荡运行，整体色氨酸及缬氨酸需求量平稳增加，下游多观望为主，但现货依旧紧缺。

数据来源：钢联数据

第五章 相关产品

5.1 玉米市场分析

2020-2022年全国玉米均价走势（元/吨）



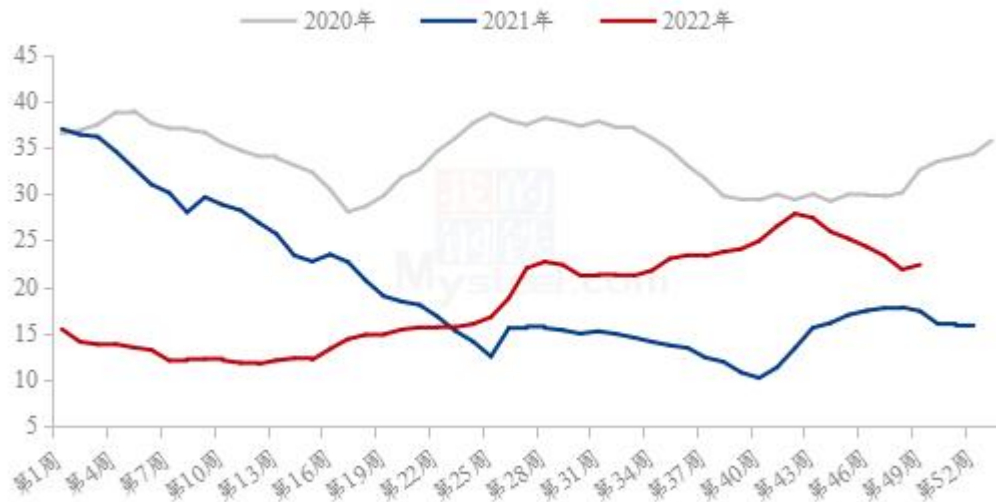
数据来源：钢联数据

图 3 2020-2022 年全国玉米均价走势图

本周全国玉米周度均价 2960 元/吨，较上周下跌 13 元/吨，跌幅 0.44%。本周玉米价格整体小幅回落。分地区来看，东北地区物流逐渐恢复，且天气降温有利于玉米脱粒，基层潮粮开始上量，深加工企业潮粮到货量提升，收购价下调，市场气氛偏空。华北地区疫情影响减弱，贸易商出货积极，基层粮源流通加快，深加工企业到货量高位，市场价格快速回落。销区市场受产区价格下跌及期货走低影响，整体偏弱运行，下游饲料企业采购心态不一，观望心态较重，适当补库。

5.2 生猪市场分析

全国外三元生猪出栏均价走势图（元/公斤）



数据来源：钢联数据

图 4 全国外三元生猪出栏均价走势图

本周生猪出栏均价为 22.38 元/公斤，较上周上涨 0.51 元/公斤，环比上涨 2.33%，同比上涨 28.62%。本周猪价涨后回落调整，月初企业减量且需求向好，前期猪价有所回升；但近期需求匹配不足而供应充裕，价格呈现回落态势，不过周度重心仍有上移。供应方面来看，年末养殖企业出栏计划调增，部分供应有所前置，而二次育肥养户压栏情绪松动，近期灵活积极出栏，市场猪源相对充足。需求方面来看，国内新冠疫情管控陆续放开，但市场消费情绪仍偏谨慎，且经济环境较低迷，腌腊等消费恢复程度有限，需求暂无强力支撑。整体来看，供需博弈市场对行情下跌预期较强，短期推涨情绪不足，行情或有反弹、整体仍偏弱盘整。

5.3 肉鸡市场分析

全国白羽肉鸡均价走势图 (元/斤)

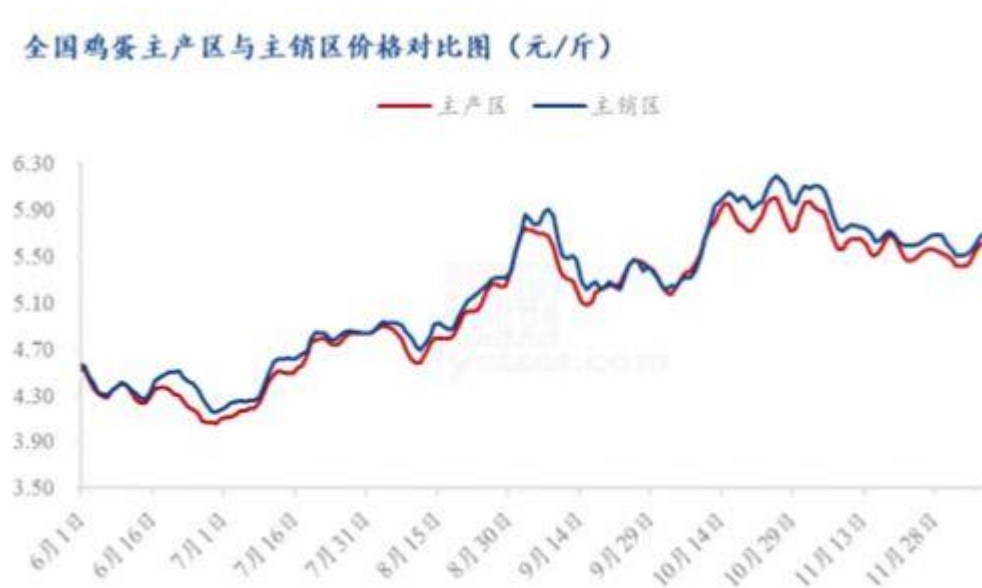


数据来源：钢联数据

图 5 全国白羽肉鸡均价走势图

本周白羽肉鸡价格震荡持稳，周内全国棚前成交均价为 4.40 元/斤，较上周下跌 0.16 元/斤，环比跌幅为 3.51%，同比涨幅为 11.96%。毛鸡价格虽较上周跌幅较大，但周内整体呈小幅上行走势。当前供需博弈僵持，从供应角度看 12 月份整体毛鸡出栏充裕，供应量高于 9-11 月份，屠宰企业虽低价收鸡，但未出现鸡源紧张的局面。从需求角度看，随着封控放开，本地工人陆续到岗，但四川工人尚未返岗，一线生产工人不足整体毛鸡需求尚未饱和；屠宰环节当下结算盈利较好，有意拉长收益周期，叠加分割品市场交投疲软，支撑不足。当前毛鸡市场虽集体看涨后期价格，但缺少利好条件刺激。

5.4 蛋鸡市场分析



数据来源：钢联数据

图6 全国鸡蛋主产区与主销区价格对比图

本周鸡蛋主产区均价 5.49 元/斤，较上周下跌 0.04 元/斤，跌幅 0.72%；主销区均价 5.58 元/斤，较上周下跌 0.06 元/斤，跌幅 1.06%，周内产销区价格先稳后涨。周初市场走货一般，各环节以消化库存为主，价格行情平稳运行，后期随着各地疫情管控逐步放开，市场货源流通趋于正常，终端需求稍有好转，加之业内盼涨情绪升温，拉动蛋价小幅上涨。当前市场仍处于季节性淡季，整体需求延续弱勢，预计下周鸡蛋市场偏弱震荡运行。

第六章 氨基酸行情展望

赖氨酸：本周上游企业多数正常生产发货为主，厂家复产计划执行下预计开机率偏强。厂家报价宽泛运行，预计下周赖氨酸价格偏弱震荡运行。

苏氨酸：本周上游企业多数正常生产发货为主，复产及投产计划进行下预计偏强运行，国内成交暂时一般，预计下周价格预计偏弱震荡为主。

蛋氨酸：本周蛋氨酸厂家报价上涨，市场价格震荡整理，但成交一般，市场需求恢复下预计价格稳定运行。

色氨酸及缬氨酸：本周厂家报价偏强，市场价格高位震荡，下游询单仍积极，询

部分地区货源紧缺，豆粕提振不足下预计下周价格偏稳运行。

资讯编辑：陈 荣 021-26094319

资讯监督：朱喜安 021-26093675

资讯投诉：陈 杰 021-26093100