

谷子市场

周度报告

(2023.9.14-2023.9.21)



Mysteel 农产品

编辑：杨凯

电话：0533-7026635

邮箱：yangkai@mysteel.com

谷子市场周度报告

(2023. 9. 14–2023. 9. 21)

研究方法及标准

报告中的数据皆为本机构自有的调研数据，我们通过与市场业内人士的电话交流、在线交流、实地调研等方式对报告中数据进行验证和修正，以力求真实的反馈市场情况，并给出相应的结论，为客户的决策提供必要的帮助和参考。

报告可信度及声明

Mysteel 农产品力求以最详实的信息为客户提供指导与帮助，但对于据此报告做出的任何商业决策可能产生的风险，本机构不承担任何法律责任。

目 录

谷子市场周度报告.....	- 2 -
本周核心观点.....	- 1 -
第一章 谷子/小米市场行情回顾.....	- 1 -
1.1 本周谷子市场价格行情回顾.....	- 1 -
1.2 本周小米市场价格行情回顾.....	- 2 -
1.3 本周糠类价格行情回顾.....	- 2 -
第二章 谷子市场供需格局分析.....	- 3 -
2.1 谷子市场供应情况分析.....	- 3 -
2.2 小米加工厂开工率情况统计.....	- 4 -
第三章 相关产品分析.....	- 4 -
第四章 市场心态调研.....	- 5 -
第五章 谷子后市影响因素分析.....	- 6 -
第六章 后市预测.....	- 7 -

本周核心观点

本周谷子陆续上量中，目前各产区新粮品质参差不齐，商家报价存在价差。米厂方面根据订单加工，开工缓慢恢复中，下游消费仍然维持低位，市场走货不快，随着十月市场需求逐步恢复，旺季效益增加，预计后期价格存在上涨趋势。

第一章 谷子/小米市场行情回顾

1.1 本周谷子市场价格行情回顾

表 1 主产区谷子价格统计周度

单位：元/斤

主产区	品种	上周价格	本周价格	涨跌
内蒙古赤峰	金苗 K1	3.1	3.1	0
	张杂 13 号	2.55	2.55	0
辽宁朝阳	张杂 13 号	2.6	2.6	0
吉林白城	吨谷	2.25	2.25	0
山西忻州	张杂 3 号	2.4	2.4	0
河北张家口	张杂 13 号	2.6	2.6	0

数据来源：钢联数据

本周张杂 13 号与金苗 K1 新粮陆续上市，本周新粮价格波动不大，各地区质量存在价差，商家按质定价为准。

本周内蒙古张杂 13 号新谷出货价格 2.55 元/斤，新粮与陈粮交接之际，下游需求一般，目前赤峰产区剩余货源不多，粮商按质定价，价格目前已达低点，粮商后续存在看涨情绪。

1.2 本周小米市场价格行情回顾

表 2 主产区小米价格周度统计

单位：元/斤

主产区	品种	上周价格	本周价格	涨跌
内蒙古赤峰	张杂 13 号	3.8	3.7	-0.1
辽宁朝阳	金苗 K1	4.5	4.7	0.2
吉林白城	吨谷	3.1	3.1	0
山西忻州	张杂 3 号	3.2	3.6	0.4
河北张家口	张杂 13 号	3.95	3.8	-0.15

数据来源：钢联数据

本周米厂陆续采购新粮，近期各米厂采购原粮品质不同，加工小米价格存在价差。目前赤峰米厂张杂 13 号小米较上周下跌 0.1 元/斤，市场低价易成交。山西张杂 3 号新谷刚刚上市，目前新季小米出货价 3.6 元/斤，而河北张杂 13 小米同样较上周下滑 0.15 元/斤，市场主流价格在 3.7-3.8 元/斤易成交。

1.3 本周糠类价格行情回顾

表 3 主产区米糠价格周度统计

单位：元/斤

主产区	类别	上周价格	本周价格	涨跌
内蒙古	油糠	1.5	1.5	0
	粗糠	0.55	0.55	0
辽宁	油糠	1.5	1.5	0

	粗糠	0.55	0.55	0
	油糠	1.4	1.4	0
吉林	粗糠	0.6	0.7	0.1
	油糠	1.25	1.25	0
山西	粗糠	0.6	0.6	0
	油糠	1.45	1.45	0
河北	粗糠	0.6	0.6	0
	油糠	1.50	1.50	0
山东	粗糠	0.58	0.58	0

来源：钢联数据

米糠价格根据各米厂加工粗细程度及含油量存在合理差异，报价以实际交易为准。

产区糠类价格存在价差，各地米厂刚需发货，由于各家加工品质不一，9月21日内蒙古米厂油糠出货报价1.5元/斤，粗糠出货参考价0.55元/斤，价格维持平稳。

第二章 谷子市场供需格局分析

2.1 谷子市场供应情况分析

表 4 谷子各产区种植面积增减情况统计

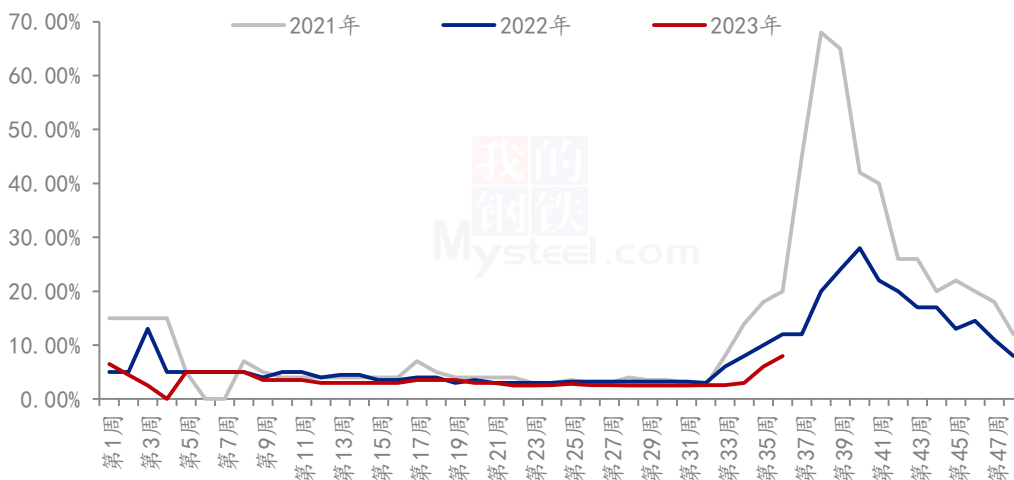
主产区	谷子种植面积增减情况	种植品种
内蒙古赤峰	减少 30%	金苗 K1、张杂 13 号、神谷
吉林白城	减少 50%	吨谷、公谷、金谷
辽宁朝阳	减少 30%	金苗 K1、张杂 13 号、
辽宁阜新	减少 50%	吨谷、公谷
张家口	减少 30%	张杂 3 号、张杂 13 号

山西忻州	减少 40%	晋谷 21 号、张杂 3 号
南省	减少 30%	豫谷 18 号、豫谷 33 号

数据来源：钢联数据

2.2 小米加工厂开工率情况统计

(2021-2023年) 全国米厂开工率



数据来源：钢联数据

图 1 产区米厂平均开机率

上图为小米行业米厂平均开机率统计，本周全国米厂平均开工率 8.00%，开工率较上周上涨 2%，目前米厂开工仍然不高，但已处于缓慢恢复态势，下游终端消费仍然低迷，短期内商家根据订单加工出货，市场需求与往年同期仍存一定差距。

第三章 相关产品分析

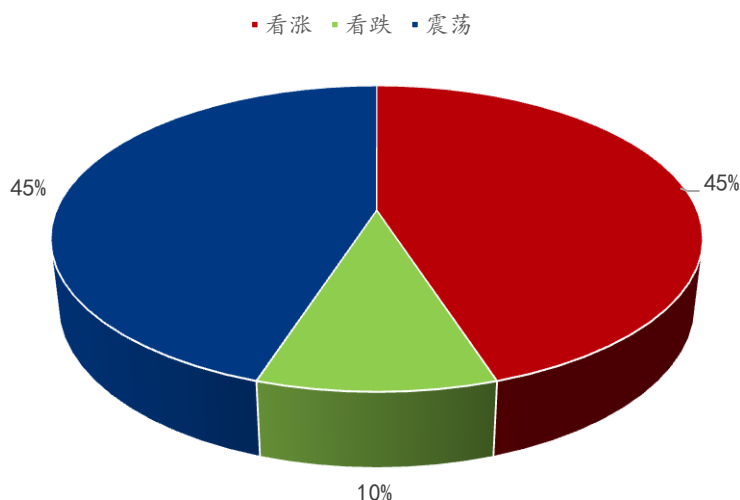
高粱：本周国产高粱价格弱稳运行，北方部分地区粳高粱零星开割，粮商收购毛粮参考 1.75-1.80 元/斤左右，按质论价，下游需求低迷，粮商谨慎收购；红缨子高粱继续上量，销区采购不积极，当地粮商少量收购建库。新季高粱预计在双节后大量上市，供应增加，预计市场价格有回落风险。进口高粱本周仍无大货到港，市场现货流通较少，支撑价格继续上涨，南通港无货暂停报价，但下游采购有限，实际走货缓慢，下周到货仍以少量集装箱为主，预计进口高粱价格高位盘整为主。

绿豆：本周新季绿豆上量较快，粮商收粮积极。目前绿豆成品货源价格不高，下

游需求暂无明显启动，中秋国庆双节效应较弱，市场需求一般，粮商等待节后出货，短期内行情暂无波动。商品绿豆行情延续平稳，市场主要以缅甸绿豆为主，近期价格小幅偏强，但市场难成交，下游普遍按需补货，销区同样存在倒挂现象，国产商品市场走货一般，今年新季绿豆商品货源较多，随着后续淡季市场以及供应增加，预计后期商品价格存在下滑趋势。

第四章 市场心态调研

市场心态调研



数据来源：钢联数据

图 2 谷子市场心态调研

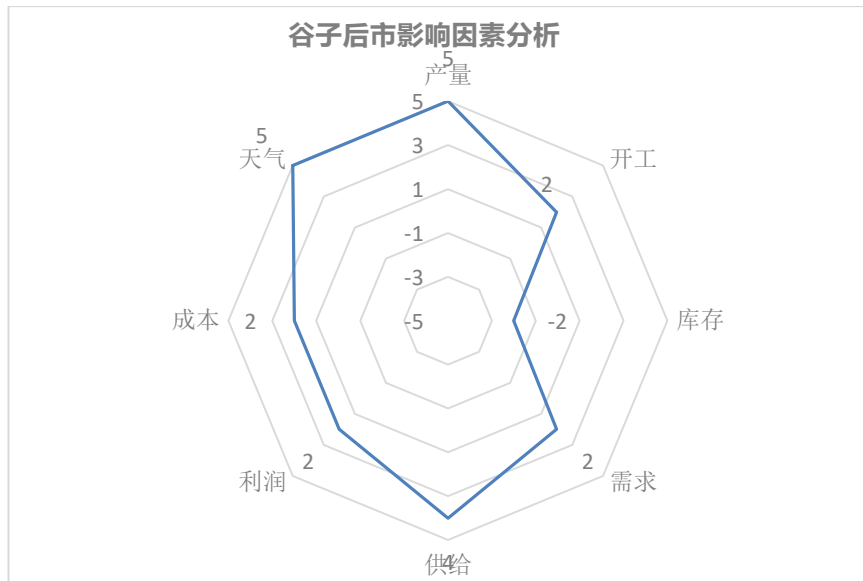
上图调研主要群体为粮商、米厂及小米批发商，参考行业内 30 家贸易主体观点。

观点为震荡的群体占 45%。主要原因是下游需求仍然低位，市场走货不快，商家认为行情仍然僵持为主。

观点为下滑的群体占 10%，主要原因是产区各地新谷陆续上市，随着供应逐步增加，需求端暂无利好，行情存在小幅下滑趋势。

观点为上涨的群体占 45%。主要原因是后市需求逐步回暖，米厂备货情绪提振，目前新粮产量较往年减少明显，行情后期存在看涨。

第五章 谷子后市影响因素分析



影响因素分析:

开工: 开工率逐步回暖, 米厂依旧按需加工;

产量: 新季谷子长势一般, 单产减少 200 斤;

供给: 产区仍有余粮, 新谷陆续收割上市;

需求: 终端需求恢复缓慢, 市场仍然观望情绪明显;

天气: 天气受干旱影响, 新谷产量减少;

心态: 下游市场备货谨慎, 按需补货为主;

总结: 新谷大量上市中, 价格维持平稳, 目前米厂开工增加, 按需加工采购, 行情短期内价格平稳, 观望下游需求。

影响因素及影响力值说明

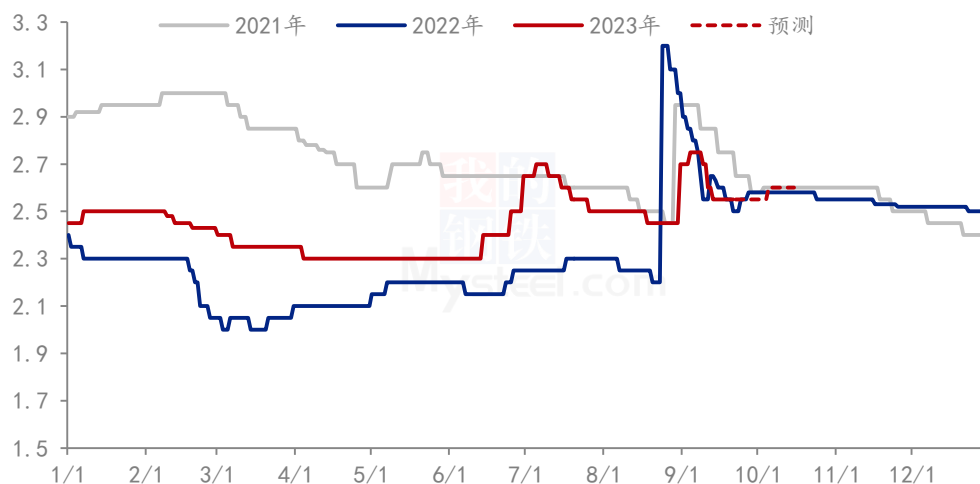
5	重大利好	-5	重大利空
4	明显利好	-4	明显利空
3	一般利好	-3	一般利空
2	小幅利好	-2	小幅利空
1	弱势利好	-1	弱势利空

注: 以对价格的影响力确定利好利空因素, 该因素的影响力指标是通过与市场人士充分沟通后结合市场客观情况进行的综合数值判定。

第六章 后市预测

本周谷子陆续上量中，目前各产区新粮品质参差不齐，商家报价存在价差。米厂方面根据订单加工，开工缓慢恢复中，下游消费仍然维持低位，市场走货不快，随着十月市场需求逐步恢复，旺季效益增加，预计后期价格存在上涨趋势。

(2021-2023年) 内蒙古张杂13号谷子价格走势(单位: 元/斤)



注：新陈粮交接，9月份开始市场流通新粮为主，Mysteel 农产品开始更新新粮报价。

数据来源：钢联数据

图3 谷子价格走势预测

资讯编辑：杨凯 021-26090201

资讯监督：王涛 021-26090288

资讯投诉：陈杰 021-26093100