

菜籽市场

周度报告

(2023.9.14-2023.9.21)



Mysteel 农产品

编辑：顾帆

电话：0533-7027132

邮箱：gufan@mysteel.com

微信：15589371505

菜籽市场周度报告

(2023. 9. 14-2023. 9. 21)

研究方法及标准

报告中的数据皆为本机构自有的调研数据，我们通过与市场业内人士的电话交流、在线交流、实地调研等方式对报告中数据进行验证和修正，以力求真实的反馈市场情况，并给出相应的结论，为客户的决策提供必要的帮助和参考。

报告可信度及声明

Mysteel 农产品力求以最详实的信息为客户提供指导与帮助，但对于据此报告做出的任何商业决策可能产生的风险，本机构不承担任何法律责任。

目 录

菜籽市场周度报告	- 2 -
本周核心观点	- 1 -
第一章 本周基本面概述	- 1 -
第二章 菜籽市场行情回顾	- 1 -
第三章 供需情况分析	- 4 -
3.1 供应方面	- 4 -
3.2 需求方面	- 4 -
第四章 菜籽期货市场情况	- 5 -
第五章 相关产品	- 5 -
5.1 菜油	- 6 -
5.2 菜粕	- 6 -
第六章 下周市场心态调研	- 7 -
第七章 后市影响因素分析	- 8 -
第八章 后市展望	- 9 -

本周核心观点

本周菜籽市场价格偏强运行。加拿大统计局预测 2023/24 年度加籽产量为 1737 万吨，略低于 8 月预估的 1756 万吨，同比上年减产 7%。国内方面，双节备货提振作用表现不明显，下游采购积极性不及往年他同期。受看涨情绪影响，市场普遍存在惜售情绪，贸易商收货困难，库存水平一般。预计短期内菜籽市场价格或窄幅震荡。

第一章 本周基本面概述

表 1 本周基本面概述

单位：元/斤，元/吨，加元/吨

类别	上周	本周	涨跌	涨跌幅
全国毛菜籽均价（元/斤）	3.10	3.15	0.05	1.61%
全国净菜籽均价（元/斤）	3.35	3.38	0.03	0.90%
毛净价差均值（元/斤）	0.25	0.23	-0.02	-8.00%
内盘（元/吨）	6141	6139	-2.00	-0.03%
外盘（加元/吨）	755.3	736.1	-19.20	-2.54%
供应	国产菜籽上货量偏低 进口菜籽供应量尚可			
需求	下游需求表现一般			
库存	贸易商收货困难 库存水平偏低			

第二章 菜籽市场行情回顾

表 2 国产菜籽市场价格回顾

单位：元/斤

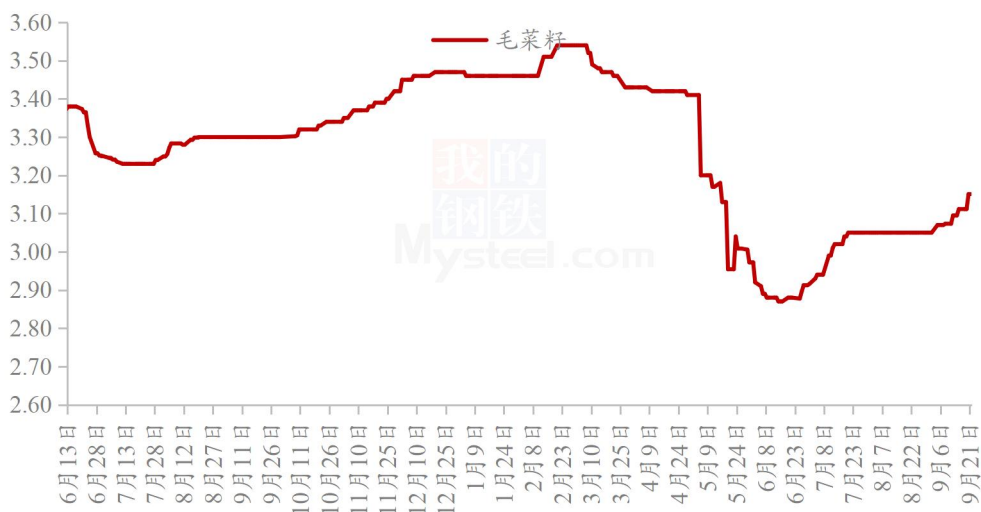
地区	品种	上周	本周	涨跌	规格
湖北宜昌	毛菜籽	3.05	3.15	0.10	含油 40%水分 8%
	净菜籽	3.25	3.33	0.08	
湖北荆州	毛菜籽	3.05	3.15	0.10	含油 40%水分 9%
	净菜籽	3.25	3.33	0.08	
湖北潜江	毛菜籽	2.95	3.08	0.13	含油 39%水分 9%

	净菜籽	3.20	3.28	0.08	
湖北仙桃	毛菜籽	2.95	3.08	0.13	含油 39%水分 9%
	净菜籽	3.20	3.28	0.08	
湖南常德	净菜籽	3.25	3.30	0.05	含油 40%水分 9%
湖南岳阳	净菜籽	3.25	3.30	0.05	含油 40%水分 9%
江苏盐城	毛菜籽	3.18	3.23	0.05	含油 40%水分 9%
	净菜籽	3.35	3.37	0.02	
江苏泰州	毛菜籽	3.18	3.23	0.05	含油 40%水分 9%
	净菜籽	3.32	3.37	0.05	
江苏南通	毛菜籽	3.18	3.20	0.02	含油 40%水分 9%
	净菜籽	3.30	3.35	0.05	
安徽合肥	毛菜籽	3.18	3.18	0.00	含油 40%水分 9%
	净菜籽	3.35	3.35	0.00	
安徽淮南	毛菜籽	3.13	3.15	0.02	含油 39-40%水分 9%
	净菜籽	3.30	3.32	0.02	
河南新乡	毛菜籽	3.20	3.20	0.00	含油 39%水分 9%
	净菜籽	3.40	3.40	0.00	
四川成都	净菜籽	3.55	3.55	0.00	含油 39-40%水分 9%
四川绵阳	净菜籽	3.60	3.60	0.00	含油 39-40%水分 9%
云南曲靖	净菜籽	3.45	3.45	0.00	含油 38%水分 9%
云南临沧	净菜籽	3.70	3.70	0.00	含油 41-42%水分 9%
青海西宁	净菜籽	3.55	3.55	0.00	含油 40%水分 9%
内蒙古呼伦贝尔	净菜籽	3.00	3.00	0.00	含油 40%水分 9%

注：表中为该地菜籽主流成交价格，根据质量或有调整，报价为单方面报价。

数据来源：钢联数据

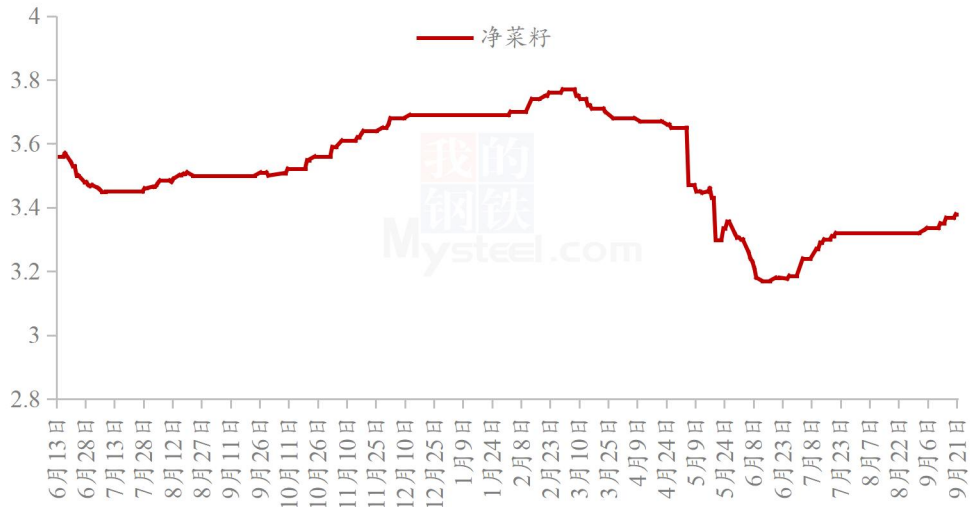
冬菜籽市场毛菜籽均价图（元/斤）



数据来源：钢联数据

图 1 冬菜籽市场毛菜籽均价

冬菜籽市场净菜籽均价（元/斤）



数据来源：钢联数据

图2 冬菜籽市场净菜籽均价

冬菜籽市场毛净价差图（元/斤）



数据来源：钢联数据

图3 冬菜籽市场毛净价差

截止至9月21日，南方毛菜籽均价3.15元/斤，环比上涨0.05元/斤，涨幅1.610%，净菜籽均价3.38元/斤，环比上涨0.03元/斤，涨幅0.90%。分地区来看：

两湖市场：毛菜籽价格6100-6300元/吨，净菜籽价格6400-6660元/吨，少量高含油菜籽报价在6800元/吨，贸易商走货偏慢。湖南市场净菜籽价格6600-6660元/吨。

西南市场：云南市场菜籽罗平净菜籽参考价格在6800-6900元/吨

左右，临沧菜籽报价 7400-7500 元/吨。四川菜籽主流报价在 7100-7200 元/吨，含油率 38-41%不等，价格区间较大，市场以按质定价为主，下游采购积极性一般。

华东市场：安徽省净菜籽报价在 6600-6700 元/吨左右。江苏市场毛菜籽报价 6360-6500 元/吨，净菜籽价格 6660-6760 元/吨。

春菜籽市场：俄罗斯进口菜籽满洲里装车价在 5700-5800 元/吨，含油 45-46%，油色较差；油色较好的俄籽装车价在 6600-7100 元/吨不等，含油率 45-46%左右。国产春菜籽少量上市，开秤价格低于去年，内蒙古呼伦贝尔 3.0-3.20 元/斤，含油 40-42%；青海西宁小红菜籽 3.55-3.60 元/斤，含油 40%左右。

第三章 供需情况分析

3.1 供应方面

我国菜籽供应由国产菜籽和进口菜籽组成。

国产菜籽：受春旱影响导致多个冬菜籽产区菜籽单产下降，叠加基层惜售情绪浓厚，现阶段基层上货量不及往年同期。春菜籽已收割完毕，产量情况一般，质量表现参差。

进口菜籽：据 Mysteel 调研的 19 家样本点显示，2023 年 9 月，沿海地区进口菜籽预估到港船数 4 条，菜籽数量约 26 万吨。海关数据显示，9 月份国内进口菜籽量为 39.61 万吨，环比增加 24.79 万吨。

3.2 需求方面

双节备货的影响下，下游需求开始回升，但由于市场看涨情绪浓厚，基层商販和贸易商存在惜售情绪，价格出现小幅上涨，因此油坊以按需采购为主，采购积极性不及往年同期。

第四章 菜籽期货市场情况

郑商所菜籽期货收盘价格（元/吨）



数据来源：钢联数据

图 4 郑商所菜籽期货收盘价格

洲际交易所油菜籽期货收盘价格（加元/吨）



数据来源：钢联数据

图 5 洲际交易所菜籽期货收盘价格

截止至9月21日，郑州商品交易所油菜籽期货主力期价收于6139元/吨，环比下跌2元/吨，跌幅0.03%；洲际交易所油菜籽主力期价收于736.1加元/吨，环比下跌19.2加元/吨，跌幅2.54%。芝加哥大豆及制成品市场、欧洲油菜籽和马来西亚棕榈油在内的外部市场走低，加元走强，ICE油菜籽追随外部植物油市场跌

势。

第五章 相关产品

5.1 菜油

本周菜油震荡下跌明显，截止到发稿，本周菜油全国三级菜油现货均价为 8790 元/吨，环比上周四跌 412 元/吨，跌幅 4.48%。菜油跟随油脂市场延续震荡下行，现货基差稳定。从菜油基本面来看，菜籽预计四季度大量到港，国内油厂开机率预计回升，菜油库存较高。消费方面，处于持续恢复阶段，消费需要时间得到体现，消费仍有提升空间。国内沿海菜油库存预计累库。综上所述，国内菜油库存维持高位，短期内走弱维持震荡。后市需关注加籽产量数据，菜籽买船到港、国内开机、消费情况等影响。



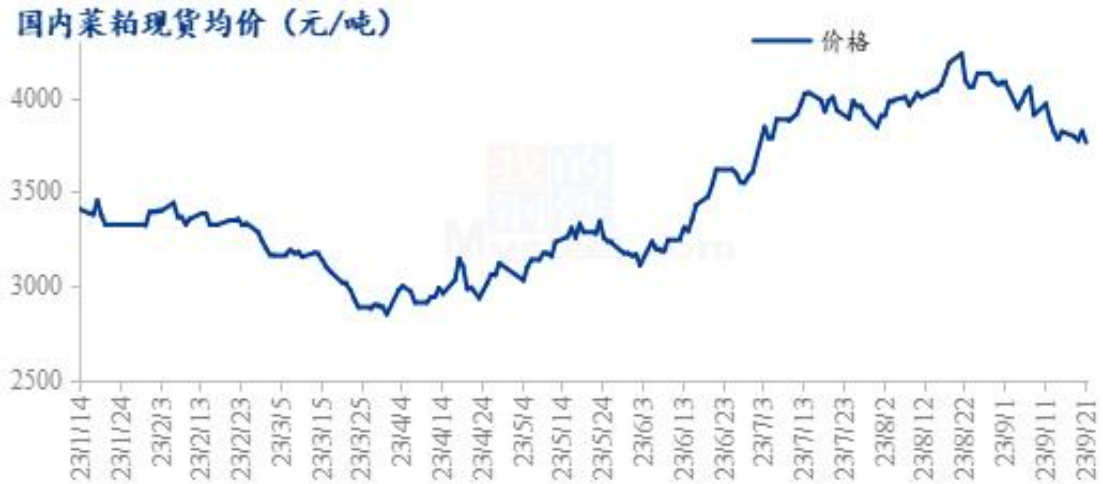
数据来源：钢联数据

图 6 国内菜油现货均价及预测

5.2 菜粕

截止到发稿，菜粕全国均价为 3763 元/吨，较上周下跌 15 元/吨，跌幅 0.4%。本周菜粕震荡运行。三季度菜籽到港较低，进口菜籽油厂开机率环比偏低，高于同比。菜粕当前仍处于传统水产旺季，菜粕库存处于低位，菜粕与豆粕价差震荡运行。后市重点关注豆粕、菜籽压榨及 RM 仓单情况。后市重点关注美豆、豆粕及

RM 仓单情况。

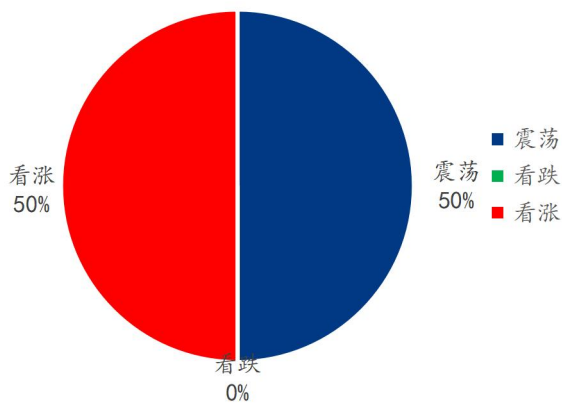


数据来源：钢联数据

图 7 国内菜粕现货均价及预测

第六章 下周市场心态调研

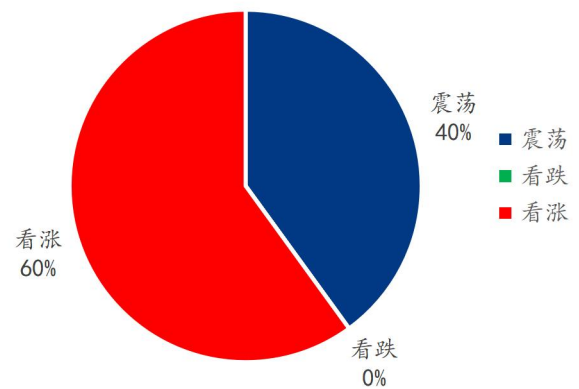
贸易商对后市市场心态调研



数据来源：钢联数据

图 8 贸易商对后市市场心态调研图

油厂对后市市场心态调研




数据来源：钢联数据

图 9 油厂对后市市场心态调研图

本周 Mysteel 农产品统计了 25 个样本企业对下周菜籽价格的看法，其中贸易商 15 家，油厂 10 家。在调研的样本企业中，看涨心态暂时为 50-60%，下游需求回升带动菜籽价格上涨。看跌心态为 0%，双节来临，市场看涨心态浓厚。有 40-50% 的人认为菜籽价格或受需求端和相关产品价格变化而窄幅震荡。

第七章 后市影响因素分析



影响因素分析：

供应：菜籽供应量一般

库存：贸易商及油坊库存水平偏低

进口：进口菜籽供应减少

需求：需求小幅回升

利润：利润尚可

成本：运费表现暂稳

总结：双节备货下菜籽市场需求有所回升，短期来看或震荡偏强运行

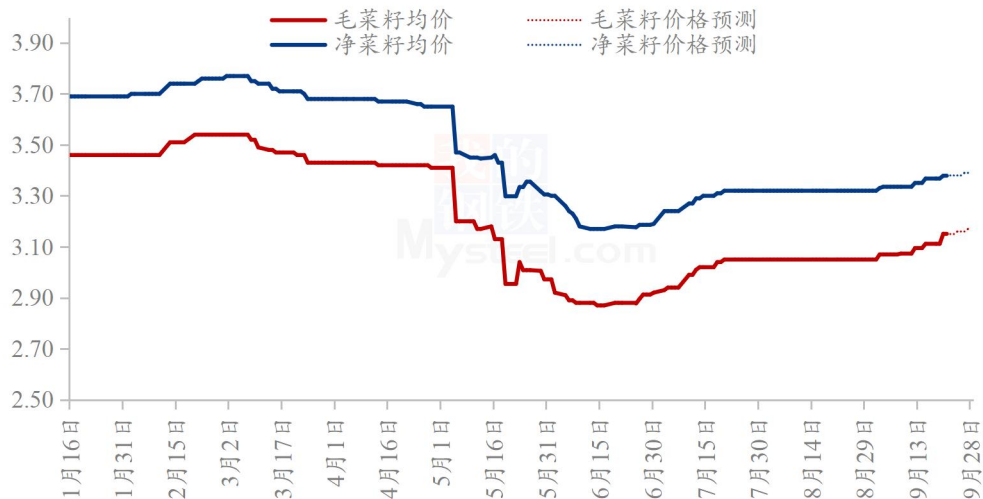
影响因素及影响力值说明

5	重大利好	-5	重大利空
4	明显利好	-4	明显利空
3	一般利好	-3	一般利空
2	小幅利好	-2	小幅利空
1	弱势利好	-1	弱势利空

注：以对价格的影响力确定利好利空因素，该因素的影响力指标是通过与市场人士充分沟通后结合市场客观情况进行的综合数值判定。

第八章 后市展望

冬菜籽市场均价及后市预测（元/斤）



数据来源：钢联数据

图 10 冬菜籽市场均价及后市预测

利好：下游需求小幅回升，带动菜籽价格上涨；基层惜售，贸易商收货困难，库存水平偏低。

利空：下游以按需采购为主。

总结：下游开启双节备货模式，要货量有所增加，但需求表现不及往年同期，预计短期内菜籽市场价格或窄幅震荡。

资讯编辑：顾帆 021-26090214

资讯监督：王涛 021-26090214

资讯投诉：陈杰 021-26093100