

# 柠檬酸市场

## 周度报告

(2023.9.14-2023.9.21)



### Mysteel 农产品

编辑：马文菁

电话：021-26090232

邮箱：mawenjing@mysteel.com

# 柠檬酸市场周度报告

(2023. 9. 14-2023. 9. 21)

## 研究方法及标准

报告中的数据皆为本机构自有的调研数据，我们通过与市场业内人士的电话交流、在线交流、实地调研等方式对报告中数据进行验证和修正，以力求真实的反馈市场情况，并给出相应的结论，为客户的决策提供必要的帮助和参考。

## 报告可信度及声明

Mysteel 农产品力求以最详实的信息为客户提供指导与帮助，但对于据此报告做出的任何商业决策可能产生的风险，本机构不承担任何法律责任。

---

# 目 录

|                       |       |
|-----------------------|-------|
| 柠檬酸市场周度报告.....        | - 2 - |
| 本周核心观点.....           | - 1 - |
| 第一章 本周柠檬酸基本面概述 .....  | - 1 - |
| 第二章 柠檬酸市场行情回顾 .....   | - 1 - |
| 第三章 柠檬酸供应分析.....      | - 2 - |
| 第四章 柠檬酸厂家利润.....      | - 3 - |
| 第五章 相关产品分析.....       | - 3 - |
| 第六章 柠檬酸心态调研.....      | - 4 - |
| 第七章 柠檬酸后市影响因素分析 ..... | - 5 - |
| 第八章 柠檬酸行情展望.....      | - 6 - |



## 本周核心观点

本周市场价格暂时稳定。柠檬酸厂家报价稳定，行业库存属于充足水平。下游市场需求一般，贸易商按需拿货，临近双节市场备货充足，下游食品厂暂无补货需求。预计近期柠檬酸价格延续平稳状态。

## 第一章 本周柠檬酸基本面概述

表 1 柠檬酸供需一览表

| 类别       | 本周         | 上周        | 涨跌   |   |
|----------|------------|-----------|------|---|
| 柠檬酸企业开机率 | 57%        | 57%       | 0    |   |
| 需求       | 饮料         | 饮料需求有所减弱  |      |   |
|          | 日化         | 市场整体采购一般  |      |   |
|          | 食品         | 市场整体采购一般  |      |   |
|          | 出口         | 出口需求较前期好转 |      |   |
| 价格       | 一水柠檬酸（元/吨） | 5600      | 5600 | 0 |
|          | 无水柠檬酸（元/吨） | 6000      | 6000 | 0 |

数据来源：钢联数据

## 第二章 柠檬酸价格分析

本周，柠檬酸市场价格维持稳定。截至本周四，市场食品级一水柠檬酸主流成交价 5500-5800 元/吨，食品级无水柠檬酸价格参考 5800-6400 元/吨。

2022-2023年柠檬酸市场价格走势（元/吨）

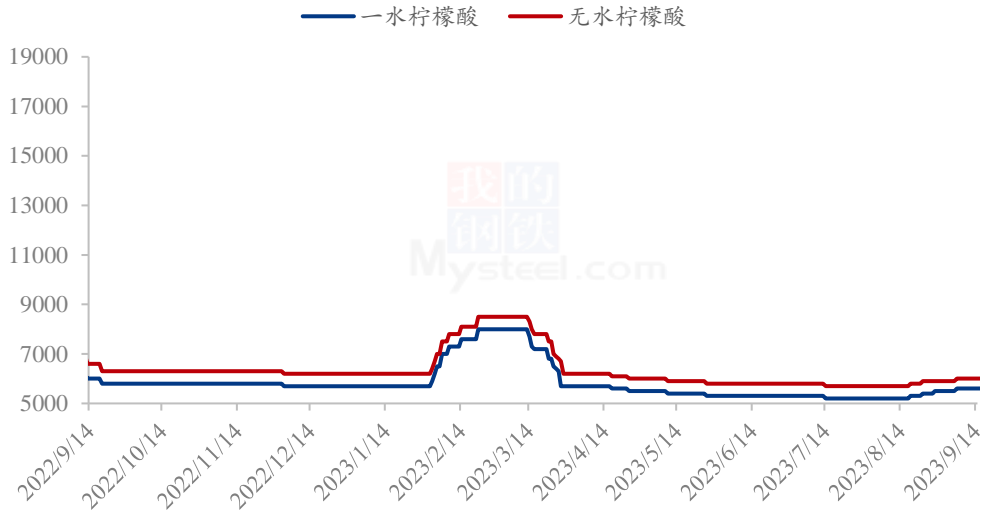


图 1 2022-2023 年柠檬酸价格走势

数据来源：钢联数据

### 第三章 柠檬酸供应分析

#### 柠檬酸企业开机率变化

据钢联监测数据显示，本周柠檬酸行业开机率为 57%。行业供应充足，市场走货一般，厂家按需开展开工计划。

柠檬酸行业开机率走势图

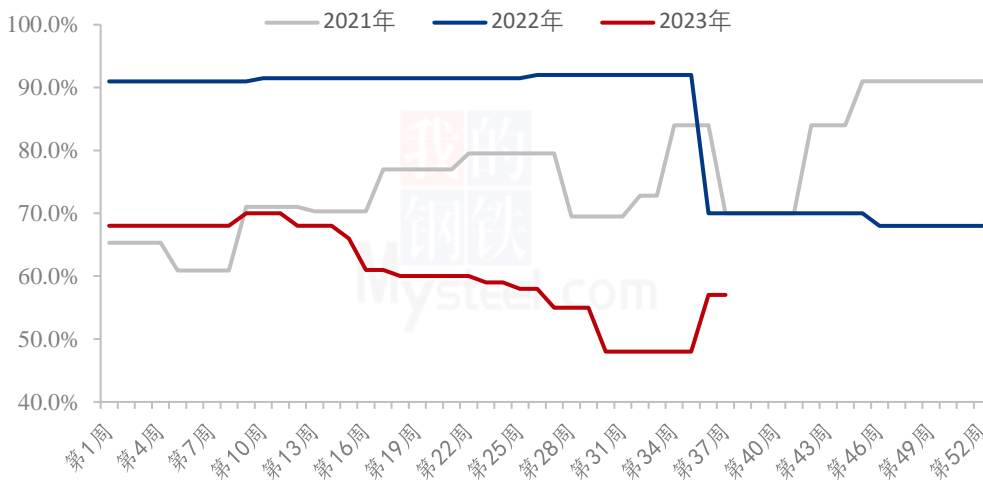


图 2 2021-2023 年柠檬酸行业开工走势图

数据来源：钢联数据

## 第四章 柠檬酸厂家利润

据钢联监测数据显示，山东某玉米深加工企业收购周度价格参考 2980 元/吨，较上周价格下滑 90 元/吨。山东市场硫酸周度均价参考 300 元/吨，较上周价格维持稳定。柠檬酸周平均生产成本约为 6219 元/吨。本周，食品级一水柠檬酸均价参考 5600 元/吨；副产品方面，本月蛋白 24%、脂肪 10%的柠檬酸渣合同均价参考 3000 元/吨，价格较上周价格 100 元/吨；综合本周各相关产品变动情况，对冲完副产品，统计所得本周柠檬酸行业利润约为-98.14 元/吨。（柠檬酸生产成本照 1 吨柠檬酸需要消耗 1.7 吨玉米计算）

2022-2023年某企业柠檬酸利润走势图（元/吨）

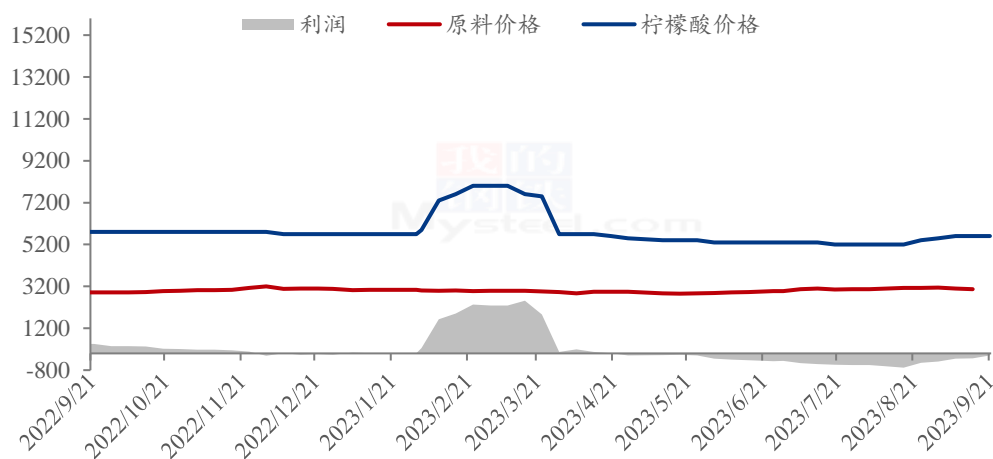


图 3 2022-2023 年柠檬酸利润走势图

数据来源：钢联数据

## 第五章 相关产品分析

### 5.1 玉米市场分析

表 2 玉米价格一览

| 类别        | 本周   | 上周   | 涨跌  |
|-----------|------|------|-----|
| 玉米价格（元/吨） | 2893 | 2906 | -13 |

截至9月21日，全国玉米均价为2893元/吨，周环比下跌0.96%。本周东北地区玉米价格偏弱运行，新粮上市，市场内收购主体有限，供应宽松，拖累价格走低。华北玉米价格快速下跌，新玉米上市地区增加，加上前期贸易商存储的春玉米出库意愿增加，新季玉米集中供应市场，深加工企业玉米收购价格快速下调。销区高粱、大麦、进口玉米集中到货，港口库存大幅增加，且产区新粮上市，饲料企业控制采购节奏，贸易商促进走货降价销售，玉米价格偏弱运行。

2021-2023年全国玉米均价走势（元/吨）

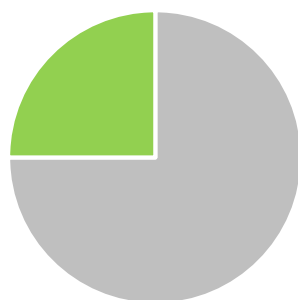


图 4 2021-2023 年全国玉米均价走势

数据来源：钢联数据

## 第六章 柠檬酸心态调研

### 柠檬酸生产企业心态调研



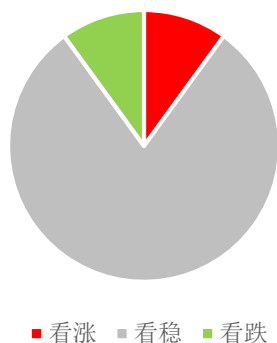
■ 看涨 ■ 看稳 ■ 看跌

调研市场 4 家生产企业，其中 75% 看稳，25% 看跌。看跌主要基于目前原料方面价格下滑叠加需求疲软。多数则持保守心态，认为后期价格应以稳定为主，涨跌两难。



图 5 柠檬酸生产厂家心态分析

柠檬酸贸易商心态调研



调研市场 10 家贸易商，其中 80% 看稳，10%看跌，10%看涨。看跌主要是下游工厂开机偏低，刚需采买，贸易商走货不快。看稳主要是当前厂家长期亏损，挺价意向强烈，企业仍存一定调价心态。看涨群体认为 8 月份市场需求存在好转，或将小幅拉动市场价格提升。

图 6 柠檬酸贸易商心态分析

## 第七章 柠檬酸后市影响因素分析

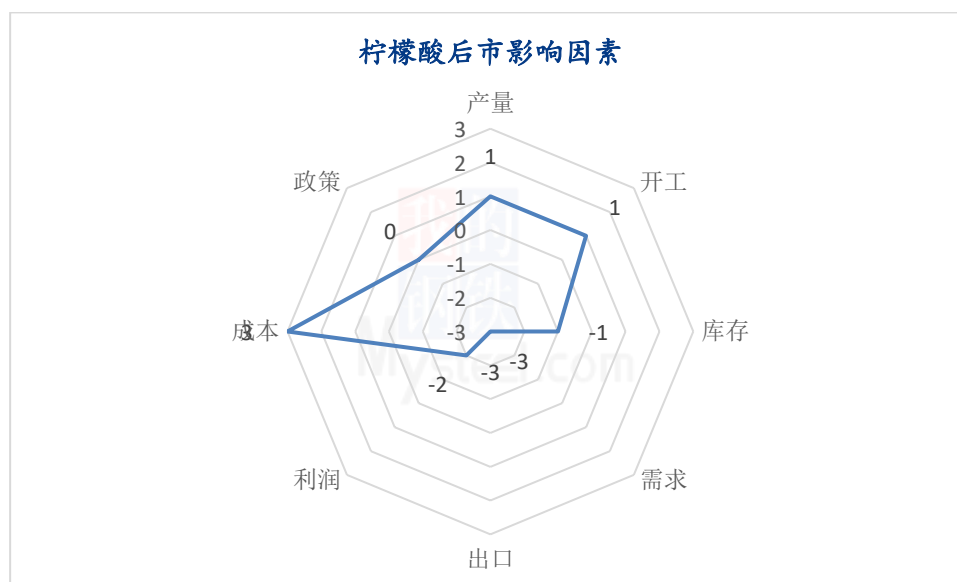


图 7 柠檬酸后市影响因素分析

数据来源：钢联数据

影响因素分析：

**开工：**开工率保持稳定，低位减少供应，小幅利好；反之则利空。

**产量：**产量减少，利好后市；反之则利空。

**库存：**库存水平略高，利空后市；反之则利好。

**需求：**下游减产，需求低迷，利空价格；反之则利好。

**成本：**成本高企，对价格支撑明显，利好价格；反之则利空。

**出口：**出口订单稳定，后市利好；反之则利空。

**影响因素及影响力值说明**

|   |      |    |      |
|---|------|----|------|
| 5 | 重大利好 | -5 | 重大利空 |
| 4 | 明显利好 | -4 | 明显利空 |
| 3 | 一般利好 | -3 | 一般利空 |
| 2 | 小幅利好 | -2 | 小幅利空 |
| 1 | 弱势利好 | -1 | 弱势利空 |

注：以对价格的影响力确定利好利空因素，该因素的影响力指标是通过与市场人士充分沟通后结合市场客观情况进行的综合数值判定。

## 第八章 柠檬酸行情展望

本周柠檬酸价格延续稳定状态。原料方面，华北玉米价格下滑较为明显，且新粮并未全面大量上市，后期价格或仍有下滑空间，原料方面目前对柠檬酸价格支撑偏弱。供应方面，目前厂家正常开工，市场供应充足。下游市场需求一般，食品厂家饮料备货充足，市场拉动有限，贸易商观望需求一般，拿货并不积极。目前厂家利润基本维持在水平线或轻微亏岁，国庆假期前价格应以稳定为主，后期观望市场库存消耗以及下游补货情况，同时关注玉米价格变动。

柠檬酸价格走势预测图（元/吨）

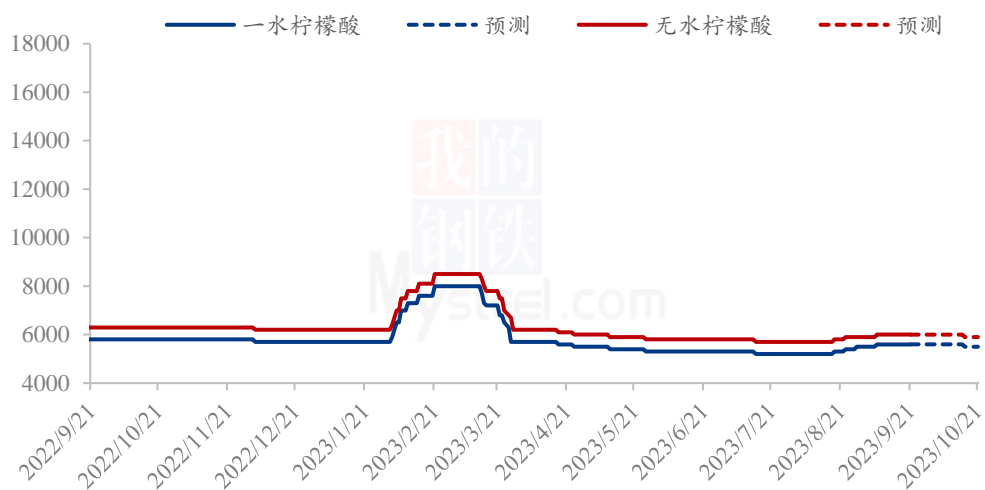


图 8 柠檬酸价格走势预测图

注：图中虚线部分为未来两周该产品的价格走势预测。

数据来源：钢联数据

资讯编辑：马文菁 0533-7026118

资讯监督：王 涛 0533-7026866

资讯投诉：陈 杰 021-26093100