

# 青脚麻鸡市场

## 周度报告

(2023.9.14-2023.9.21)



### Mysteel 农产品

编辑：邹雨微

电话：021-26090246

邮箱：zouyuwei@mysteel.com

---

# 青脚麻鸡市场周度报告

(2023.9.14-2023.9.21)

## 研究方法及标准

报告中的数据皆为本机构自有的调研数据，我们通过与市场业内人士的电话交流、在线交流、实地调研等方式对报告中数据进行验证和修正，以力求真实的反馈市场情况，并给出相应的结论，为客户的决策提供必要的帮助和参考。

## 报告可信度及声明

Mysteel 农产品力求以最详实的信息为客户提供指导与帮助，但对于据此报告做出的任何商业决策可能产生的风险，本机构不承担任何法律责任。

---

## 目 录

青脚麻鸡市场周度报告 .....	- 2 -
本周核心观点.....	- 4 -
第二章 本周青脚麻鸡市场分析 .....	- 4 -
2.1 本周青脚麻鸡市场分析.....	- 4 -
第三章 供需面数据监测情况 .....	- 6 -
3.1 本周国内孵化企业青脚麻鸡出苗量分析.....	- 6 -
第四章 养殖盈利数据监测情况 .....	- 6 -
第五章 饲料原料及替代品.....	- 7 -
5.1 玉米行情分析.....	- 7 -
5.2 生猪行情分析.....	- 7 -
第六章 市场心态调研.....	- 8 -
第七章 后市价格影响因素分析 .....	- 10 -
第八章 青脚麻鸡后市预测.....	- 11 -

## 本周核心观点

本周，青脚麻鸡全国均价稳中偏弱运行。临近中秋麻鸡出栏增加，供应增量，而终端需求暂无明显好转，表现平平，市场交投活跃度一般。双节即将来临，预计下周供需双增，青脚麻鸡价格稳中上行，涨幅有限。

表 1 本周基本面概述

	类别	本周	上周	涨跌
供需	青脚麻鸡苗周度出苗量（万羽）	103.2	101.4	1.78%
利润	青脚麻鸡养殖利润（元/只）	2.55	3.07	-16.94%
价格	青脚麻鸡苗价格（元/羽）	2.46	2.59	-5.02%
	青脚麻鸡价格（元/斤）	6.12	6.20	-1.29%

## 第二章 本周青脚麻鸡市场分析

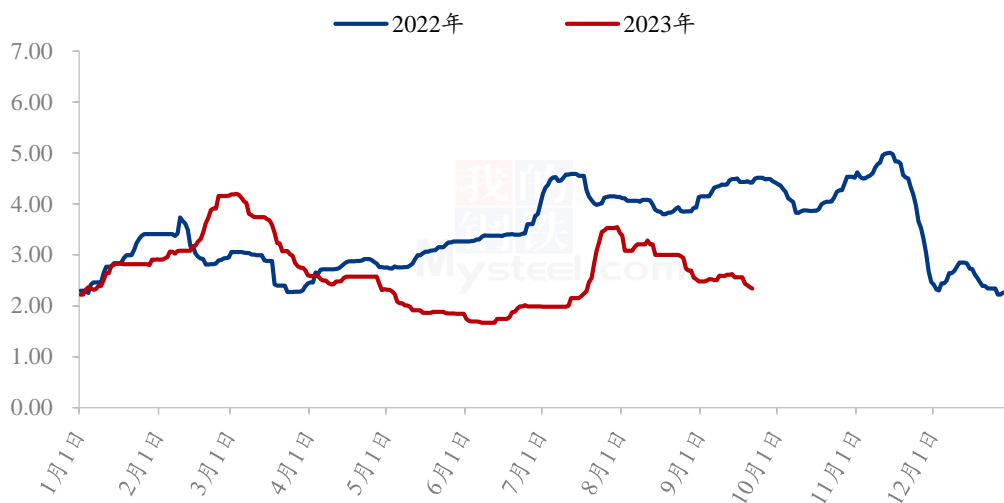
### 2.1 本周青脚麻鸡市场分析

#### 2.1.1 本周青脚麻鸡价格偏弱运行

本周青脚麻鸡苗均价 2.46 元/羽，较上周均价下跌 0.13 元/羽，环比降幅 5.02%。

本周青脚麻鸡苗价格震荡下行，一方面是本周毛鸡价格不断下行，对鸡苗市场影响较大，青脚麻鸡价格虽向下调整，但价格仍处高位，养殖户考虑成本因素，补栏风险，养殖积极性不高，投苗谨慎。另一方面，当前鸡苗供应量相对充裕，部分企业企业排苗不畅，有漏排计划情况出现，鸡苗议价成交，苗价连续下调。

(2022年-2023年) 全国青脚麻鸡苗均价走势图 (元/羽)

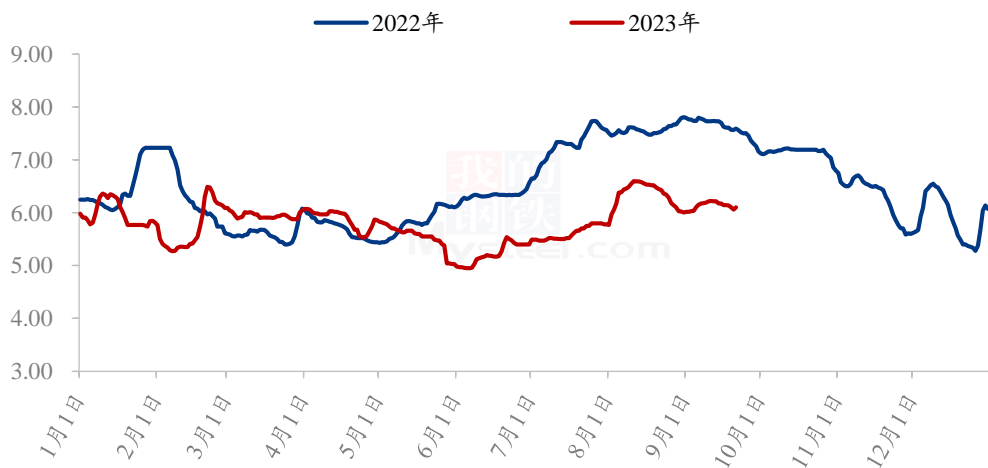


数据来源：钢联数据

图 1 全国青脚麻鸡苗均价走势图

本周青脚麻鸡均价 6.12 元/斤，较上周均价下跌 0.08 元/斤，环比降幅 1.29%，本周全国青脚麻鸡市场价格震荡下行，周末小幅上涨。本周，青脚毛鸡出栏量逐渐增多，麻鸡供应逐渐转为宽松，而需求增量不显，供大于求，麻鸡价格稳中下行。冻产走货一般，经销商拿货谨慎，暂无集中备货行为。

(2022年-2023年) 全国青脚麻鸡均价走势图 (元/斤)



数据来源：钢联数据

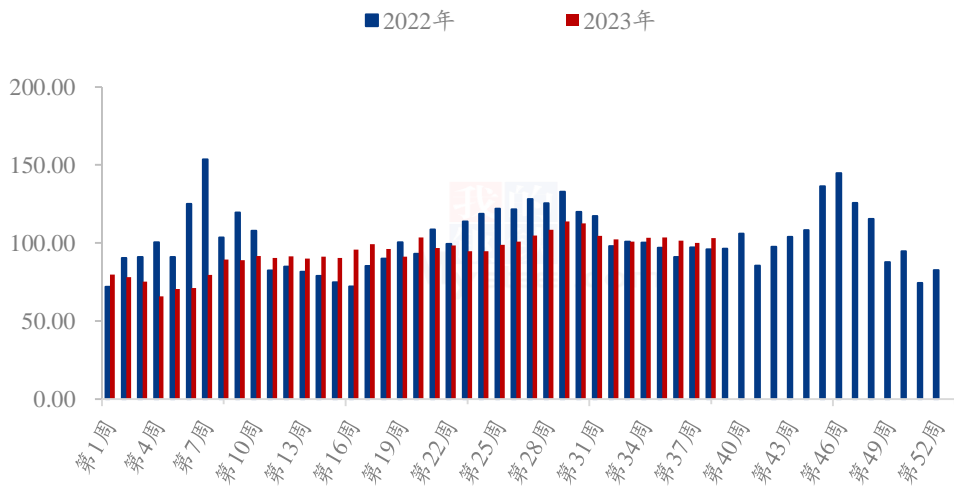
图 2 全国青脚麻鸡均价走势图

## 第三章 供需面数据监测情况

### 3.1 本周国内孵化企业青脚麻鸡出苗量分析

据 Mysteel 农产品数据监测，本周样本企业统计出苗量 103.2 万羽，较上周出苗量增加 1.8 万羽，环比增幅 1.78%。

(2022年-2023年) 青脚麻鸡样本企业出苗量趋势图 (万羽)



数据来源：钢联数据

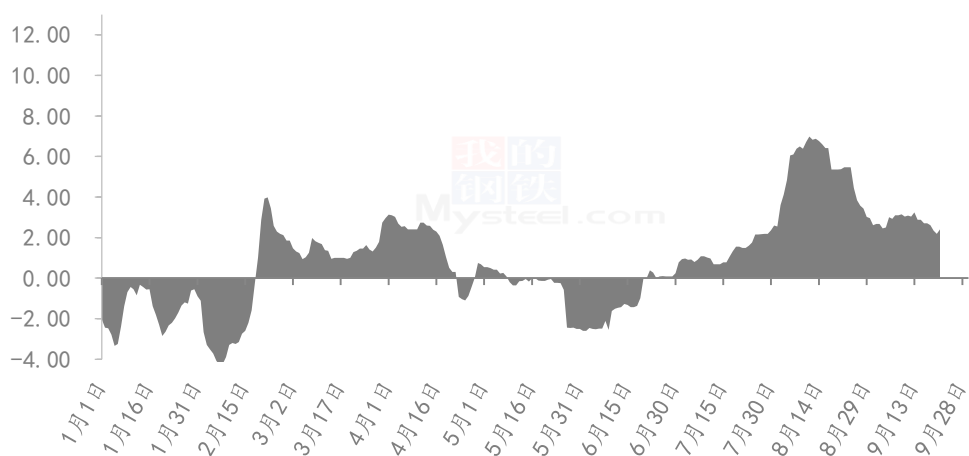
图 3 国内孵化企业青脚麻鸡出苗量走势图

## 第四章 养殖盈利数据监测情况

按出栏毛鸡体重 5.50 斤/只，平均料比 2.10 计算，理论上本周出栏青脚麻鸡平均理论养殖盈利在 2.55 元/只，较上周盈利减少 0.52 元/只，环比降幅 16.94%。

本周麻鸡养殖端盈利空间较上周缩窄。主要受毛鸡价格及对应前期鸡苗价格两方面影响。本周，麻鸡价格震荡下行，压缩养殖户养殖盈利空间；另一方面，前期鸡苗价格不断上涨，麻鸡养殖成本不断增加，进一步挤压养殖盈利，双重利空下造成麻鸡养殖盈利的环比减少。

全国青脚麻鸡养殖盈利走势图（单位：元/只）



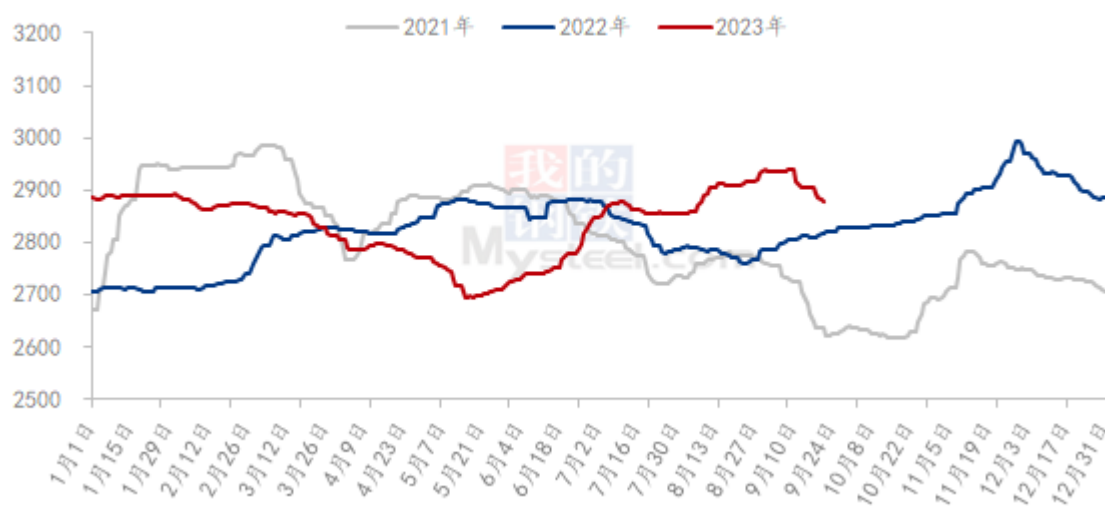
数据来源：钢联数据

图 4 全国青脚麻鸡养殖盈利走势图

## 第五章 饲料原料及替代品

### 5.1 玉米行情分析

2021-2023年全国玉米均价走势（元/吨）



数据来源：钢联数据

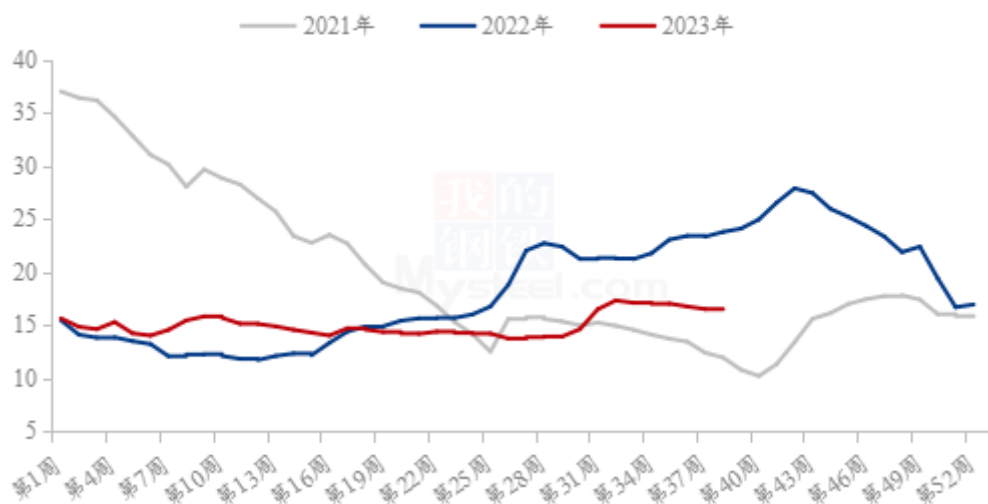
图 5 2021-2023 年全国玉米均价走势

截至 9 月 21 日，全国玉米均价为 2893 元/吨，周环比下跌 0.96%。本周东北地区

玉米价格偏弱运行，新粮上市，市场内收购主体有限，供应宽松，拖累价格走低。华北玉米价格快速下跌，新玉米上市地区增加，加上前期贸易商存储的春玉米出库意愿增加，新季玉米集中供应市场，深加工企业玉米收购价格快速下调。销区高粱、大麦、进口玉米集中到货，港口库存大幅增加，且产区新粮上市，饲料企业控制采购节奏，贸易商促进走货降价销售，玉米价格偏弱运行。

## 5.2 生猪行情分析

全国外三元生猪出栏均价走势图（元/公斤）



数据来源：钢联数据

图 6 全国外三元生猪出栏均价走势图

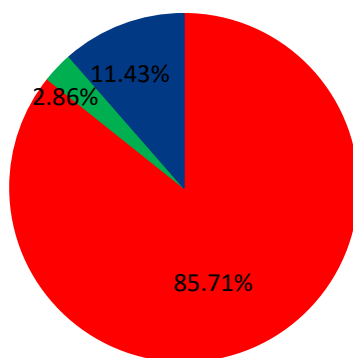
本周生猪出栏均价在 16.34 元/公斤，较上周下跌 0.17 元/公斤，环比下跌 1.03%，同比下跌 31.26%。本周猪价震荡下行，行情偏弱盘整，周度重心小跌。供应方面来看，企业出栏进度整体偏慢，下旬或有增量，且节前社会场出栏积极性尚可，体重稳中有增，二育入场相对谨慎，供应较充足。需求方面来看，双节备货行情或有短暂提振，终端采购将有提升，但前期库存消化仍待，终端销售压力不减，需求推涨动力或有限。整体来看，当前市场供需仍处阶段性博弈，二育等因素暂无刺激，需求无明显增量下拉涨空间相对有限，预计节前行情偏强、猪价窄幅震荡或有小涨。



## 第六章 市场心态调研

### 青脚麻鸡市场心态调研

■ 看涨 ■ 看跌 ■ 看稳



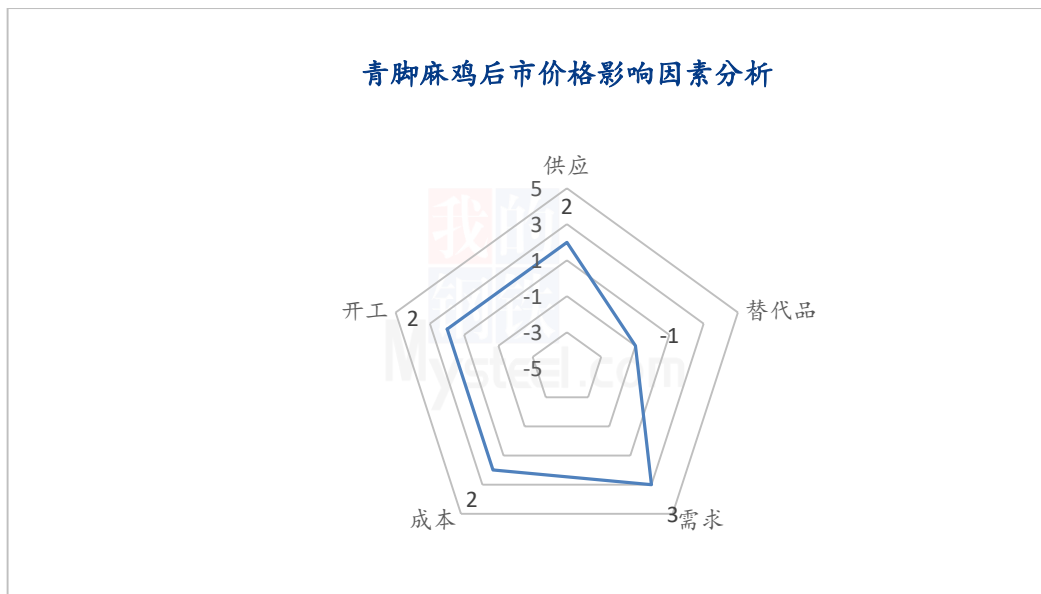
数据来源：钢联数据

图 7 青脚麻鸡市场心态调研

本周 Mysteel 农产品对 35 家样本企业进行下周市场心态调研，这 35 家样本单位有 8 家养殖端，13 家贸易端，4 家屠宰端，10 家孵化企业，看涨 30 家，看跌 1 家，看稳 4 家。平均看涨心态占比 85.71%，看跌心态占比 2.86%，看稳心态占比 11.43%。

总体来看，业内对下周市场心态积极，看涨为主。本周末备货潮暂未开启，下周为节前最后一周，届时市场需求或增多，消费支撑明显，市场交投活跃度提高，走货加快，带动价格上涨，但业内人士对下周麻鸡价格涨幅预期不高。

## 第七章 后市价格影响因素分析



### 影响因素分析：

**供应：**麻鸡供应逐渐转为宽松

**成本：**鸡苗价格稳中偏弱，饲料价格开启下行通道

**需求：**终端需求增量明显

**开工：**开工常态化，支撑尚可

**替代品：**生猪弱势运行，压制毛鸡

### 影响因素及影响力值说明

5	重大利好	-5	重大利空
4	明显利好	-4	明显利空
3	一般利好	-3	一般利空
2	小幅利好	-2	小幅利空
1	弱势利好	-1	弱势利空

注：以对价格的影响力确定利好利空因素，该因素的影响力指标是通过与市场人士充分沟通后结合市场客观情况进行的综合数值判定。

## 第八章 青脚麻鸡后市预测

下周，供应方面，青脚麻鸡或有集中出栏情况，市场供应增量，供应端利空麻鸡价格；而需求方面，双节来临，市场购销氛围火热，交投活跃度提升，冻厂走货加快，需求好转，利好麻鸡价格。具体还需关注供需博弈情况，预计下周麻鸡价格震荡上行，涨幅有限。

(2022年-2023年) 全国青脚麻鸡均价预测走势图 (元/斤)



数据来源：钢联数据

图 8 全国青脚麻鸡均价预测走势图

资讯编辑：邹雨微 021-26090246

资讯监督：王涛 021-26090288

资讯投诉：陈杰 021-26093100