

# 葵花籽粕、棕榈粕 市场周度报告

(2023.9.14-2023.9.21)



Mysteel 农产品

编辑：杨纯

电话：021-26094118

邮箱：yangchun@mysteel.com

# 葵花籽粕、棕榈粕市场周度报告

(2023. 9. 14-2023. 9. 21)

## 研究方法及标准

报告中的数据皆为本机构自有的调研数据，我们通过与市场业内人士的电话交流、在线交流、实地调研等方式对报告中数据进行验证和修正，以力求真实的反馈市场情况，并给出相应的结论，为客户的决策提供必要的帮助和参考。

## 报告可信度及声明

Mysteel 农产品力求以最详实的信息为客户提供指导与帮助，但对于据此报告做出的任何商业决策可能产生的风险，本机构不承担任何法律责任。

## 目 录

本周核心观点.....	- 1 -
第一章 本周葵花籽粕、棕榈粕价格回顾.....	- 1 -
1.1 本周葵花籽粕价格回顾.....	- 1 -
1.2 本周棕榈粕价格回顾.....	- 2 -
第二章 供应与需求情况分析.....	- 3 -
2.1 葵花籽.....	- 3 -
2.2 葵花籽油.....	- 3 -
2.3 葵花籽粕与菜粕价差分析.....	- 4 -
第三章 葵花籽粕、棕榈粕下游需求分析.....	- 5 -
3.1 下游生猪市场行情分析.....	- 5 -
3.2 下游禽业 (肉鸡、鸡蛋) 行情分析.....	- 5 -
第四章 关联产品行情分析.....	- 7 -
4.1 玉米行情分析.....	- 7 -
4.2 麸皮行情分析.....	- 8 -
4.3 豆粕行情分析.....	- 8 -
第五章 葵花籽粕、棕榈粕下周行情展望.....	- 9 -

## 本周核心观点

本周国内进口葵花籽粕市场价格延续下跌态势，市场价格在 3200-3650 元/吨。豆粕现货市场重回弱势调整通道，葵花籽粕跟随豆粕下跌，月底集中到货，市场目前可售现货较少，贸易商少数报价，市场购销相对冷清，短期无利好消息，国内国内进口葵花粕市场价格震荡偏弱运行。

本周国内进口棕榈粕市场偏弱震荡运行，价格在 1720-1850 元/吨。国内豆粕震荡下行，棕榈粕跟随疲软下跌，饲企对粕类市场看空情绪影响到备货心态，贸易商择机出货，但市场成交冷清，双节备货带动有限，短期来看，国内棕榈粕价格维持弱稳运行。

## 第一章 本周葵花籽粕、棕榈粕价格回顾

### 1.1 本周葵花籽粕价格回顾

表 1 全国进口葵花籽粕价格表

单位：元/吨

全国葵花籽粕主流区域价格表(元/吨)			
区域	2023/9/14	2023/9/21	涨跌
营口	3580	3510	-70
天津	3300	3220	-80
青岛	3310	3200	-110
南通	3750	3630	-120
东莞	3750	3650	-100

价格回顾：截止到 9 月 21 日，营口地区进口葵花籽粕市场价格在 3510 元/吨，较上周跌 70 元/吨；天津地区进口葵花籽粕市场价格在 3220 元/吨，较上周跌 80 元/吨；青岛地区进口葵花籽粕市场价格在 3200 元/吨，较上周跌 110 元/吨；南通地区进口葵花籽粕市场价格在 3630 元/吨，较上周跌 120 元/吨；东莞地区进口葵花籽粕市场价格在 3650 元/吨，较上周跌 100 元/吨。

## 1.2 本周棕榈粕价格回顾

表 2 全国进口棕榈粕价格表

单位：元/吨

提货地	2023/9/14	2023/9/21	涨跌	涨跌幅
营口	1860	1850	-10	-0.54%
秦皇岛	1850	1820	-30	-1.62%
天津	1790	1750	-40	-2.23%
青岛	1750	1730	-20	-1.14%
连云港	1750	1740	-10	-0.57%
泰州	1750	1740	-10	-0.57%
南通	1750	1740	-10	-0.57%
东莞	1720	1720	0	0.00%
防城港	1720	1720	0	0.00%
泉州	1730	1720	-10	-0.58%

价格回顾：截至9月21日，营口地区进口棕榈粕市场价格为1850元/吨，较上周跌10元/吨；秦皇岛地区进口棕榈粕市场价格为1820元/吨，较上周跌30元/吨；天津地区进口棕榈粕市场价格为1750元/吨，较上周跌40元/吨；青岛地区进口棕榈粕市场价格为1730元/吨，较上周跌20元/吨；连云港地区进口棕榈粕市场价格为1740元/吨，较上周跌10元/吨；泰州地区进口棕榈粕市场价格为1740元/吨，较上周跌10元/吨；南通地区进口棕榈粕市场价格为1740元/吨，较上周跌10元/吨；东莞地区进口棕榈粕市场价格为1720元/吨，较上周稳定；防城港地区进口棕榈粕市场价格为1720元/吨，较上周稳定；泉州地区进口棕榈粕市场价格为1720元/吨，较上周跌10元/吨。

## 第二章 供应与需求情况分析

### 2.1 葵花籽

本周新季葵花籽价格偏稳运行。目前新疆维吾尔自治区。阿勒泰市场国产油葵报价 3.00 元/斤，出油 43%左右。市场走货尚可。国产新葵陆续上市，市场目前交易减少，部分地区陈货购销基本交易结束。目前下游市场采购尚可，新季葵籽上量有限，预计短期内葵籽价格以稳为主。

国产油葵价格示意图（元/斤）

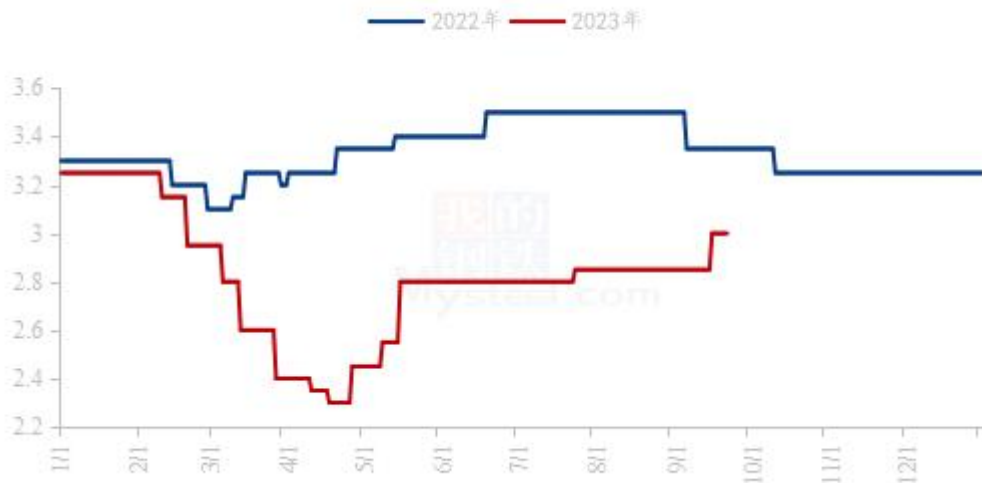


图 1 国内油葵价格示意图

数据来源：钢联数据

### 2.2 葵花籽油

本周葵花籽油行情偏弱运行，一级葵花籽油市场报价 8650-8900 元/吨，较上周下跌 200 元/吨；葵花籽毛油报价 8300 元/吨，较上周下跌 200 元/吨。国内双节备货基本结束，市场需求转弱；俄罗斯及乌克兰新葵陆续上市，外盘价格继续回落，进口成本降低，利空葵油市场。现阶段新季葵籽收割进度较慢成为市场炒作的热点，或对葵花籽油价格起到一定的支撑作用。短期内预计国内葵花籽油行情以震荡调整为主，远期仍以弱势运行为主，后期重点关注油脂盘面、葵花籽油到港及市场需求等方面。



国内葵花籽油价格走势图（元/吨）



图2 国内葵花籽油价格走势图

数据来源：钢联数据

### 2.3 葵花籽粕与豆粕价差分析

截至发稿日以广东地区为例，进口葵花籽粕价格为 3650 元/吨，豆粕价格为 4550 元/吨，价差 900 元/吨，较上周扩大 40 元/吨。新作美豆收割进行中，后期供应压力逐步凸显，豆粕价格受此承压回调继续下行，葵花籽粕跟随跌势，目前葵花籽粕供应较少一点程度抑制了价格跌幅，月底集中到货预期豆葵粕价格将再次扩大。

广东豆粕与葵花籽粕价格走势对比（元/吨）

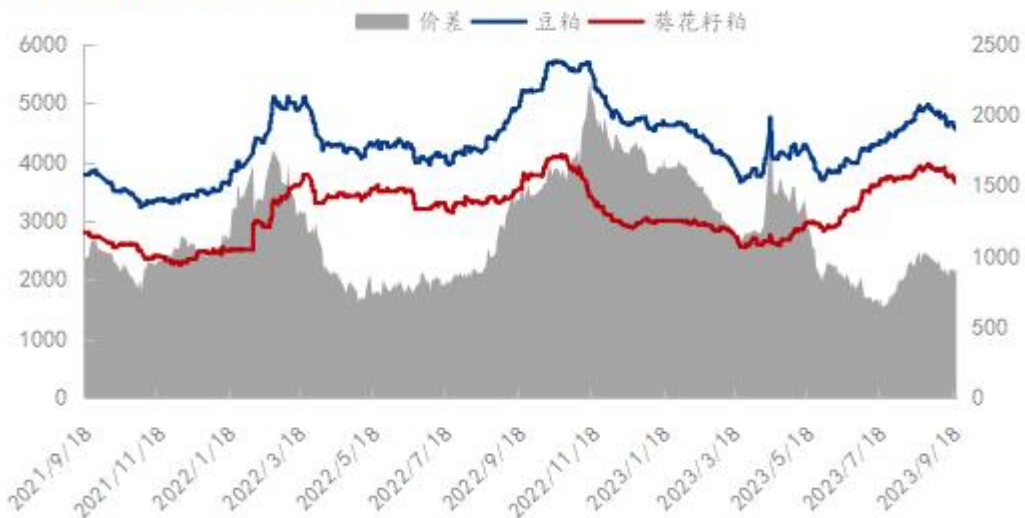


图3 广东豆粕与葵花籽粕价差走势图

## 第三章 葵花籽粕、棕榈粕下游需求分析

### 3.1 下游生猪市场行情分析

本周生猪出栏均价在 16.34 元/公斤，较上周下跌 0.17 元/公斤，环比下跌 1.03%，同比下跌 31.26%。本周猪价震荡下行，行情偏弱盘整，周度重心小跌。供应方面来看，企业出栏进度整体偏慢，下旬或有增量，且节前社会场出栏积极性尚可，体重稳中有增，二育入场相对谨慎，供应较充足。需求方面来看，双节备货行情或有短暂提振，终端采购将有提升，但前期库存消化仍待，终端销售压力不减，需求推涨动力或有限。整体来看，当前市场供需仍处阶段性博弈，二育等因素暂无刺激，需求无明显增量下拉涨空间相对有限，预计节前行情偏强、猪价窄幅震荡或有小涨。

全国外三元生猪出栏均价走势图（元/公斤）

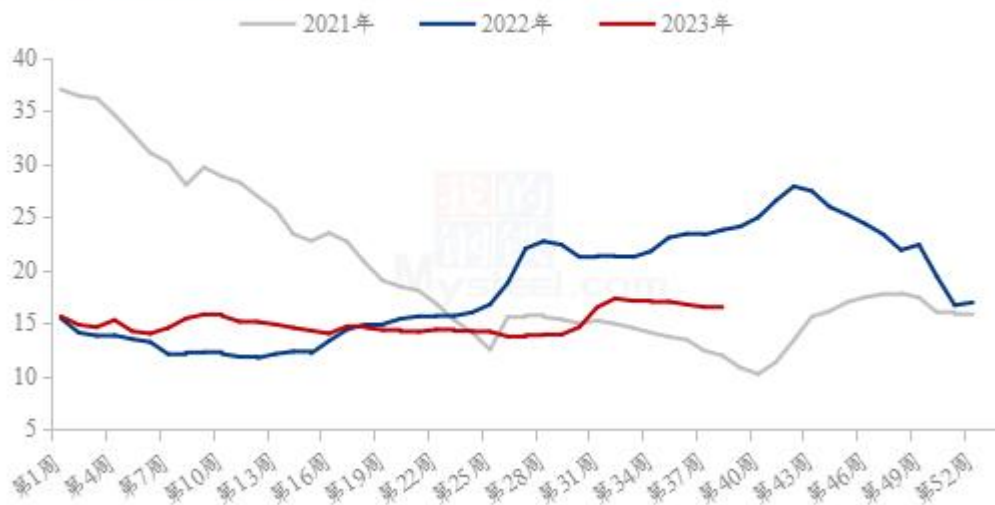


图 4 全国外三元生猪出栏均价走势图

数据来源：钢联数据

### 3.2 下游禽业（肉鸡、鸡蛋）行情分析

本周白羽肉鸡价格再度逼近年内低点，周内全国棚前成交均价为 3.92 元/斤，环比跌幅为 2.24%，同比跌幅为 11.11%。经过本轮毛鸡价格的下滑，以山东产区主流报价为参考，距离 3.80 元/斤的年内最低点仅差 0.05 元/斤。一方面，上周山东企业拉涨产品效果不佳，导致本周分割品价格重新开始下滑，利空毛鸡价格；另一方面，养殖



端见涨价无望，部分上周压栏毛鸡开始出栏，导致鸡源继续增量。供需利空下毛鸡价格重新逼近年内最低点，苏北、鲁南甚至出现了局部社会鸡源压收的情况。周尾，毛鸡开始触底持稳，山东养殖端见状惜售，企业收鸡出现了一定暗加幅度。目前价格暂时僵持稳定。

(2022年-2023年) 全国白羽肉鸡均价走势图 (元/斤)

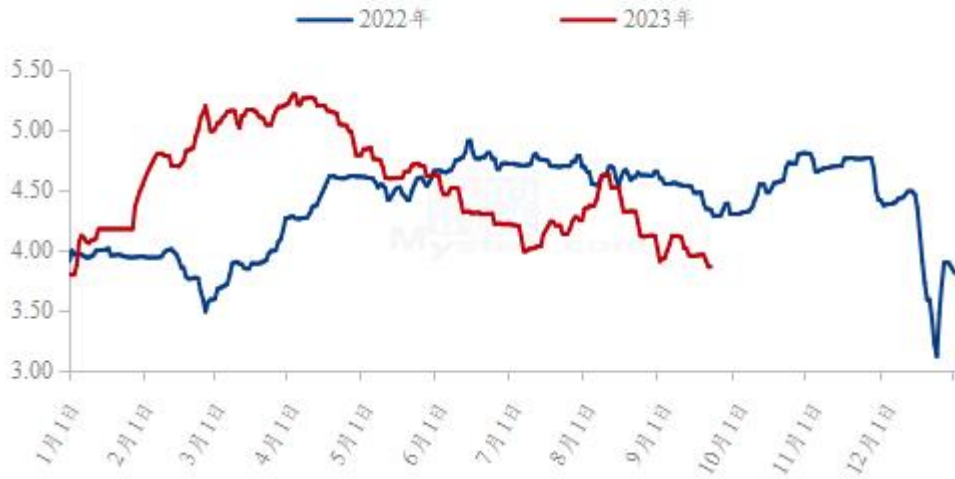


图 5 全国白羽肉鸡均价走势图

数据来源：钢联数据

本周鸡蛋主产区均价 5.44 元/斤，较上周下跌 0.12 元/斤，跌幅 2.16%。本周鸡蛋主销区均价 5.44 元/斤，较上周下跌 0.16 元/斤，跌幅 2.86%。本周鸡蛋价格震荡走弱，周内受蛋价高位影响，市场交投一般，随着食品企业补货需求基本结束，同时中秋前礼盒需求减少，蛋价持续下跌，蛋价下跌后，贸易商接货情绪偏谨慎，市场走货渐缓，各环节为保持低位库存，多以随采随销为主，预计下周鸡蛋价格稳中趋弱运行。

全国鸡蛋主产区与主销区价格对比图（元/斤）



图 6 全国鸡蛋主产区与主销区价格对比图

数据来源：钢联数据

## 第四章 关联产品行情分析

### 4.1 玉米行情分析

截至9月21日，全国玉米均价为2893元/吨，周环比下跌0.96%。本周东北地区玉米价格偏弱运行，新粮上市，市场内收购主体有限，供应宽松，拖累价格走低。华北玉米价格快速下跌，新玉米上市地区增加，加上前期贸易商存储的春玉米出库意愿增加，新季玉米集中供应市场，深加工企业玉米收购价格快速下调。销区高粱、大麦、进口玉米集中到货，港口库存大幅增加，且产区新粮上市，饲料企业控制采购节奏，贸易商促进走货降价销售，玉米价格偏弱运行。

2021-2023年全国玉米均价走势（元/吨）



图 7 2021-2023 年全国玉米均价走势图

数据来源：钢联数据

#### 4.2 麸皮行情分析

截至 9 月 21 日，本周主产区混合麸皮均价 1955 元/吨，环比下跌 1.16%，同比下跌 15.7%。本周麸皮价格偏弱调整，市场购销清淡。麸皮下游需求表现疲软，饲料企业刚需拿货为主；制粉企业麸皮库存消耗缓慢，小幅降价促进走货。预计下周临近国庆、中秋，下游饲料企业或将小幅备库，麸皮价格或将稳中微涨，关注企业开机动态。

2021年-2023年主产区麸皮价格走势（元/吨）



图 8 2021-2023 年全国麸皮均价走势图

数据来源：钢联数据

#### 4.3 豆粕行情分析

现货方面，今日全国各地贸易商豆粕报价下调 10-40 元/吨，其中天津贸易商 4640 元/吨跌 40 元/吨，山东贸易商报价 4610 元/吨跌 10 元/吨，江苏贸易商报价 4570 元/吨跌 20 元/吨，广东贸易商报价 4550 元/吨跌 30 元/吨。

后市方面，隔夜美豆震荡运行，市场关注点仍然在美国收割活动扩大后的产量报告，美国农业部(USDA)在每周作物生长报告中公布称，截至 2023 年 9 月 17 日当周，美国大豆优良率为 52%，高于市场预期的 51%；美国大豆收割率为 5%，高于市场预期的 4%，加上来自巴西的竞争打压，美豆缺乏新的驱动因素，短线维持 1300-1360

美分/蒲区间震荡运行；国内方面，M01 震荡运行，关注连粕止跌企稳信号，国内现货因供应充足，下游买需积极性不足，市场交投清淡，现货表现较为疲软，重点关注油厂开停机情况。

国内沿海区域豆粕主流出厂价（元/吨）



图 9 国内沿海区域豆粕主流出厂价走势图

数据来源：钢联数据

## 第五章 葵花籽粕、棕榈粕下周行情展望

葵花籽粕方面：新作美豆进入收割季，季节性供应压力和南美丰产预期逐步消化，国内豆粕价格震荡下跌。本月葵花籽粕到港集中在月底，预期将有 8-10 万到港量，上旬价格整体跟随豆粕价格下跌，中秋国庆双节备货动力不足，难以支撑价格挺价运行，叠加进口菜籽买船增加，菜粕大量上市，或将替代部分葵花籽粕用量。供需双弱，国内进口葵花粕市场价格继续偏弱运行。关注下游饲企双节备货情况、菜粕豆粕供需及葵花籽粕后期到港量变化。

棕榈粕方面：豆粕价格震荡回调，市场看空情绪升温，节前饲企集中备货的需求效应对价格的支撑力度可能减弱，棕榈粕承压回调，市场购销冷清，双节备货端表现平静，下游终端以豆粕为主，少量采购棕榈粕，同时在棕榈粕供应相对稳定下，饲企关注度都在豆粕上，对棕榈粕维持随采随用。密切关注棕榈粕到港情况和豆粕供需变化。



免责声明:

Mysteel 力求使用准确的数据信息，客观公正地表达内容及观点，但这并不构成对客户的直接决策建议，客户不应以此取代自己的独立判断，客户应该十分清楚，其据此做出的任何决策与 Mysteel 及其员工无关。报告中的信息均来源于公开资料及本公司合法获得的相关资料，Mysteel 不确定客户收到本报告时相关信息是否已发生变更，报告中的内容和意见仅供参考，在任何情况下，Mysteel 对客户及其员工对使用本报告及内容所引发的任何直接或间接损失概不负责，任何形式的分享收益或者分担损失的书面或口头承诺均为无效，Mysteel 及员工亦不为客户因使用本报告或报告所载内容引起的任何损失承担任何责任。

资讯编辑：杨纯 021-26094118

资讯监督：朱喜安 021-26093675

资讯投诉：陈 杰 021-26093100