

玉米市场 月度报告

(2023年08月)



Mysteel 农产品

编辑：李红超、刘栋、陈庆庆、谢晋江、 电话：021-26090197

李迎雪、姜梦娜、黄凤姣

邮箱：huangfengjiao@mysteel.com

我的
钢铁
Mysteel.com

农产品

玉米市场月度报告

(2023年08月)

研究方法及标准

报告中的数据皆为本机构自有的调研数据，我们通过与市场业内人士的电话交流、在线交流、实地调研等方式对报告中数据进行验证和修正，以力求真实的反馈市场情况，并给出相应的结论，为客户的决策提供必要的帮助和参考。

报告可信度及声明

Mysteel 农产品力求以最详实的信息为客户提供指导与帮助，但对于据此报告做出的任何商业决策可能产生的风险，本机构不承担任何法律责任。

目录

玉米市场月度报告.....	- 2 -
本月核心观点.....	- 1 -
第一章 市场关键指标汇总.....	- 1 -
第二章 本月玉米市场行情回顾.....	- 2 -
2.1 本月玉米现货价格分析.....	- 2 -
2.2 本月港口玉米行情分析.....	- 4 -
2.3 连盘玉米期货走势分析.....	- 5 -
2.4 CBOT 玉米期货走势分析.....	- 6 -
第三章 国内玉米供需格局分析.....	- 7 -
3.1 中国玉米供需平衡表.....	- 7 -
3.2 2023 年拍卖统计.....	- 7 -
3.3 玉米进口数据分析.....	- 8 -
3.4 南北港玉米库存分析.....	- 9 -
3.5 深加工企业玉米库存分析.....	- 10 -
3.6 深加工企业玉米消费量分析.....	- 10 -
3.7 饲料企业库存天数.....	- 11 -
3.8 饲料市场生产情况.....	- 11 -
3.9 玉米出口数据分析.....	- 12 -
第四章 玉米下游行业分析.....	- 12 -
4.1 深加工企业开工动态.....	- 12 -
4.2 玉米深加工企业利润情况.....	- 13 -

4.3 玉米淀粉.....	- 14 -
4.4 生猪.....	- 15 -
第五章 新季玉米生产情况.....	- 15 -
第六章 玉米替代产品分析.....	- 20 -
6.1 小麦.....	- 20 -
6.2 高粱.....	- 21 -
第七章 市场心态解读.....	- 22 -
第八章 玉米后市影响因素分析.....	- 23 -
第九章 玉米下月价格预测.....	- 24 -

本月核心观点

8月东北市场玉米价格上涨为主，涨幅环比加大。供应有所降低，一方面是部分优质粮贸易商主动放缓出货节奏，另一方面是物流紧张，黑龙江粮食外流困难。月初华北地区普遍迎来降雨，河北部分地区受灾，加上东北地区也遭受台风降雨影响，市场对新玉米产量产生担忧。中旬春玉米开始上市，但并未形成持续供应，对市场冲击有限。东北粮源继续流入，对华北形成有效的补充。销区玉米市场先稳后强。中上旬饲料企业多用替代品，玉米采购需求平淡；下旬受到余粮库存继续下降、替代品价格上涨、期货上涨等因素影响，饲料企业采购意愿有所增加，但贸易商现货不足，玉米价格开始上涨。

第一章 市场关键指标汇总

表 1：关键指标汇总

类别	本月	上月	涨跌
价格	2938	2853	85
供应	进口玉米竞拍成交率	98.24%	18.71%
	进口玉米量 (万吨)	168	-17
需求	出口玉米量 (吨)	650	-4991
	深加工企业开工	53.8%	2.34%
	深加工企业玉米库存 (万吨)	225	-34
	深加工企业玉米消耗 (万吨)	416	12
利润	-36	-82	46

第二章 本月玉米市场行情回顾

2.1 本月玉米现货价格分析

表 2：玉米现货价格对比（单位：元/吨）

市场	8月31日	7月31日	月涨跌	月环比	月同比
黑龙江	2713	2642	71	2.69%	6.52%
吉林	2775	2730	45	1.65%	4.72%
辽宁	2820	2797	23	0.82%	4.56%
内蒙古	2840	2740	100	3.65%	5.19%
河北	3033	2907	126	4.33%	10.41%
山东	3037	2927	110	3.76%	11.33%
河南	2957	2843	114	4.01%	10.83%
安徽	2943	2840	103	3.63%	8.32%
湖南	2990	2915	75	2.57%	2.75%
湖北	2980	2900	80	2.76%	2.76%
江西	2960	2880	80	2.78%	2.78%
云南	3210	3150	60	1.90%	3.88%
贵州	3180	3100	80	2.58%	2.91%
四川	3140	3060	80	2.61%	4.32%
江苏	2947	2863	84	2.93%	3.66%
浙江	3013	2937	76	2.59%	4.15%
上海	2920	2840	80	2.82%	4.29%
锦州港	2830	2820	10	0.35%	4.04%
鲅鱼圈港	2830	2820	10	0.35%	4.43%
钦州港	3000	2890	110	3.81%	4.17%
漳州港	2990	2880	110	3.82%	3.46%
南通港	2930	2850	80	2.81%	3.17%
宁波港	3000	2910	90	3.09%	3.45%
蛇口港	2980	2870	110	3.83%	4.20%
全国均价	2938	2853	85	2.98%	5.42%

数据来源：钢联数据

2021-2023年全国玉米均价走势（元/吨）

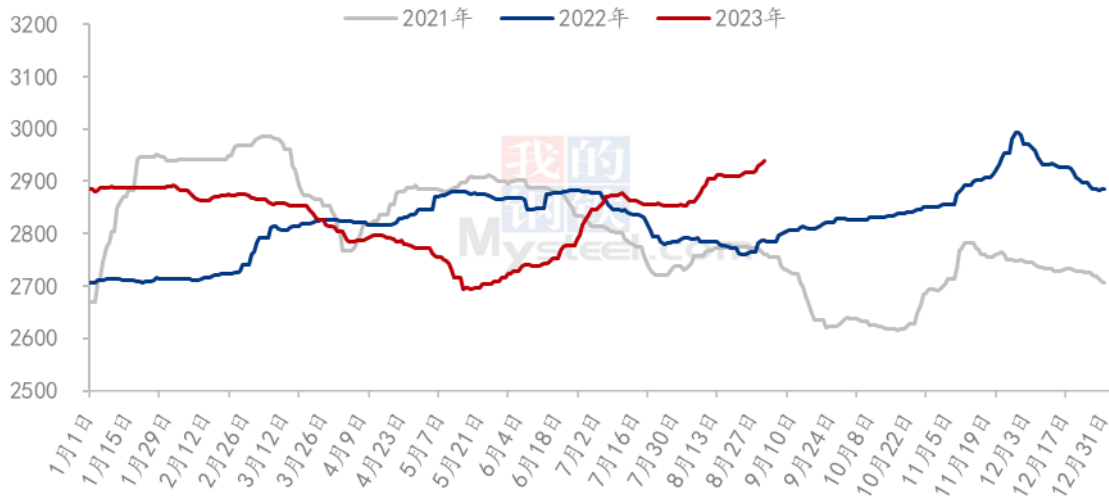


图1 国内玉米价格走势示意图

8月东北市场玉米价格上涨为主，涨幅环比加大。供应有所降低，一方面是部分优质粮贸易商主动放缓出货节奏，另一方面是物流紧张，黑龙江粮食外流困难。月初两次台风登陆东北，引发市场对新作产量担忧，新作开秤价格预期开始上涨，持粮贸易商出货心态趋稳，部分计划完成出库时间节点推迟。虽然3日启动饲用稻谷拍卖，产区理论装车价格较玉米低110-120元/吨，但出库、加工时间受限，对近期现货利空影响有限。政策粮投放节奏放缓，加强部分地区现货供应紧张。需求方面，地区内深加工部分在新粮上市前有7-10天库存缺口，另外积温或推迟新粮上市节奏，地区内部分深加工签单采购，下游华北深加工及南方饲料企业采购意向也有提升。市场有效供应收窄，需求提升，促进玉米价格走高，但本月物流费用上涨，挤占产区部分出货利润。截至8月31日，哈尔滨国二等玉米市场价格2750元/吨，较上月末上涨70元/吨；长春国二等玉米市场价格2760元/吨，较上月末上涨40元/吨。

8月玉米价格震荡偏强运行。月初华北地区普遍迎来降雨，河北部分地区受灾，加上东北地区也遭受台风降雨影响，市场对新玉米产量产生担忧。中旬春玉米开始上市，但并未形成持续供应，对市场冲击有限。东北粮源继续流入，对华北形成有效的补充。本月华北粮源供应整体呈现偏紧的状态，下旬玉米价格加速上涨，8月29日山东潍坊寿光深加工玉米收购价格达到3110元/吨，接近历史最高价格3120元/吨，之后价格开始回落。截至8月31日，其收购价格参考3180元/吨，较上月价格上涨84元/吨。下个月新玉米上市，价格进入季节性下跌的趋势。

本月销区玉米市场先稳后强。中上旬销区玉米价格运行较为平稳，价格变动空间不大，购销两不旺，产区供应缩紧，同时销区饲料企业多用替代品，玉米采购需求平淡，供需博弈，玉米价格稳定运行；下旬受到余粮库存继续下降、替代品价格上涨、期货上涨等因素

影响，饲料企业采购意愿有所增加，但贸易商现货不足，玉米价格开始上涨。截止到 8 月 31 日，江苏南通港东北二等散粮价格参考 2930 元/吨，广东蛇口港东北二等散粮价格参考 2980 元/吨，四川成都东北二等玉米价格参考 3140 元/吨。

2.2 本月港口玉米行情分析



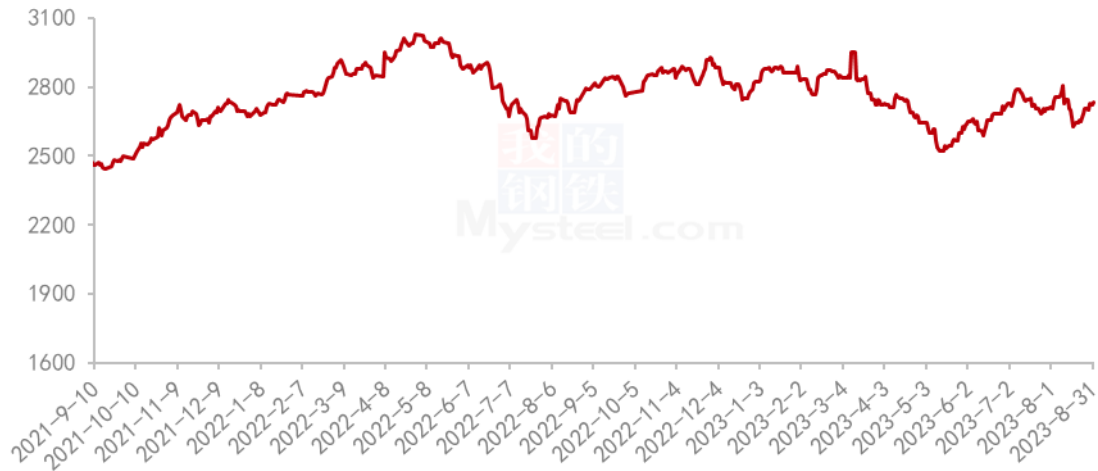
数据来源：钢联数据

图 2 南北港口玉米价格走势图

8 月北方港口玉米价格震荡企稳运行。市场购销整体清淡。南方采购意愿区域谨慎，港口收购主体减少。目前港口库存低位，贸易商销售心态稳定。港口玉米供需仍然维持动态平衡，但优质粮继续保持坚挺。截至 8 月底，北方港口二等玉米收购价格 27780-2800 元/吨，较月初上涨 20 元/吨。二等玉米平仓价格 2840-2850 元/吨，较月初上涨 30 元/吨。目前港口玉米库存偏低，港口到货量维持低位，只能基本满足装船需求。南方地区玉米供应仍然偏紧，仍有部分刚性需求。预计 9 月玉米价格仍有上涨空间，关注销区饲料企业采购节奏及心态。

2.3 连盘玉米期货走势分析

大连玉米期货主力合约结算价走势图（元/吨）



数据来源：钢联数据

图3 连盘玉米期货价格走势

本月大连盘玉米主力合约 C2311 结算价格呈现震荡上涨态势，价格重心小幅上移。月初，定向稻谷拍卖溢价偏高，再加上北方产区多地连续降雨，或将影响物流运输及玉米供应量，市场担忧情绪，提振期货市场价格大幅上涨。随后玉米期货主力换月，价格重心下移。月下旬，产区余粮不多，贸易商要价坚挺。南港现货库存低位，且进口玉米放行较慢，饲料企业库存偏低，有阶段性备货需求，市场看涨情绪较浓。截至 8 月 31 日，大连盘主力合约 C2311 结算价格为 2731 元/吨，较上月底(7 月 31 日)结算价格 2712 元/吨，上涨 19 元/吨，涨幅 0.70%。

2.4 CBOT 玉米期货走势分析

2021-2023年CBOT玉米期货结算价（美分/蒲式耳）



数据来源：钢联数据

图 4 美盘玉米期货价格走势

本月 CBOT 玉米期货主力合约 8 月 31 日结算价为 478.25 美分/蒲式耳，本月最高价为 507.25 美分/蒲式耳，最低价为 475.50 美分/蒲式耳，盘面差价为 31.75 美分/蒲式耳。基本面关注北美地区天气情况，作物生长动态，玉米出口销售情况。

第三章 国内玉米供需格局分析

3.1 中国玉米供需平衡表

表 3：中国玉米供需平衡表（单位：万吨，万公顷，吨/公顷）

年度	19/20	20/21	21/22	22/23 (8月预)	23/24(8月预)
播种面积	3945	3872	4049	4017	4093
收获面积	3945	3872	4049	4017	4093
单产	6.46	6.32	6.55	6.43	6.81
产量	25472	24455	26532	25852	27871
期初库存	11594	8052	7810	7870	7293
进口量	760	2956	2188	1800	1700
总供给	37826	35463	36530	35522	36864
饲料消费	19780	18350	18970	18800	18800
工业消费	5980	5500	5400	5300	5200
食用酒精及乙醇	1720	1600	1900	1800	1700
种食及损耗	2293	2201	2388	2327	2369
出口量	2	2	2	2	2
总需求	29775	27653	28660	28229	28071
年度结余	-3542	-242	60	-577	1500
期末库存	8052	7810	7870	7293	8793

本月预测，2022/23 年度玉米产量下降 680 万吨，较上月持平。进口量 1800 万吨，较上月值下调 100 万吨。出于对巴西玉米装船能力担忧，目前到港船期均有所延迟，9 月份玉米进口数量或不及预期。

本月预测，2023/2024 年度玉米种植面积 4093 万公顷，较上一年度增加 76 万公顷；2023/2024 年度玉米产量 27871 万吨，较上一年度增加 2019 万吨。8 月份台风对国内部分地区带来强降雨天气，导致部分地区玉米受到一定影响，但由于雨水充沛。后期天气利于生长，预估新年度玉米产量仍然维持增产形势。

3.2 2023 年拍卖统计

表 4：2023 年 8 月中储粮网拍卖成交情况（吨）

拍卖类型	拍卖场次	交易数量	实际成交	成交率
采购	3	13757	13757	100.00%
销售	60	823188	725301	88.11%
购销双向	34	808109	675226	83.49%
进口玉米	4	17825	17512	98.24%

本月中储粮网共进行 3 场玉米竞价采购交易，计划采购数量 13757 吨，实际成交数量 13757 吨，采购成交率 100.00%，较上月增长 12.47%；共进行 60 场玉米竞价销售交易，计划销售数量 823188 吨，实际成交数量 725301 吨，销售成交率 88.11%，较上月增长 25.58%；共进行玉米购销双向竞价交易 34 场，计划交易数量 808109 吨，实际成交 675226 吨，成交率 83.49%，较上月下降 7.35%；共进行 4 场进口玉米竞价销售交易，计划销售数量 17825 吨，实际成交数量 17512 吨，销售成交率 98.24%，较上月增长 18.71%。

3.3 玉米进口数据分析

2023年玉米进口量（万吨）

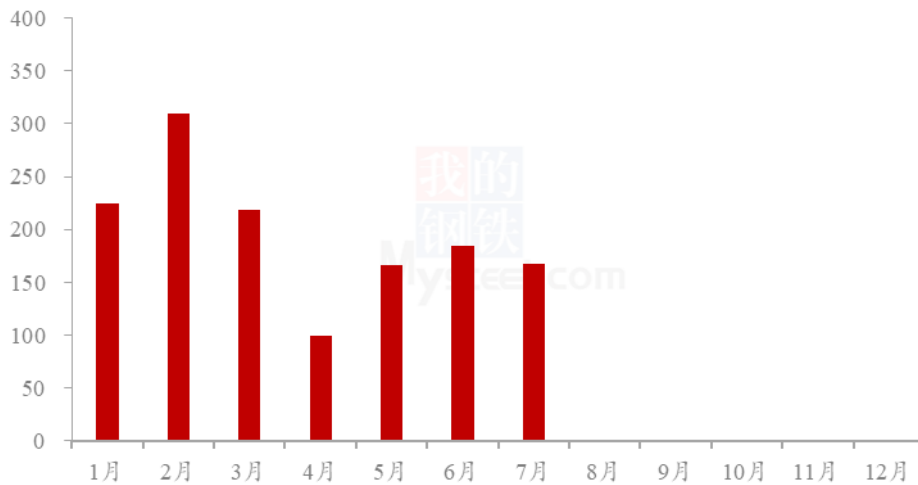


图 5 玉米进口情况

数据来源：钢联数据

据海关数据统计，2023 年 7 月份我国共进口玉米 168 万吨，进口量环比下降 9.19%，同比 2022 年 7 月份增长 9.09%；2023 年 1-7 月份累计进口玉米 1371 万吨，与 2022 年同期相比下降 9.39%。

3.4 南北港玉米库存分析

北方港口库存及下海量统计 (万吨)



数据来源：钢联数据

图 6 南北港口库存及下海量



图 7 广东港口内外贸玉米库存

数据来源：钢联数据

目前北方四港库存在 126 万吨左右。南方港口内贸玉米已经降至 18 万吨附近，已不足半月消耗量，同比偏低 30 万吨。9 月份开始，南方饲料企业对内贸刚性需求将放大，饲料企业采购需求或在 9 月份中下旬就会开启。目前南北港口玉米价格仍然小幅倒挂，预计 9 月份或将修复价差。

3.5 深加工企业玉米库存分析



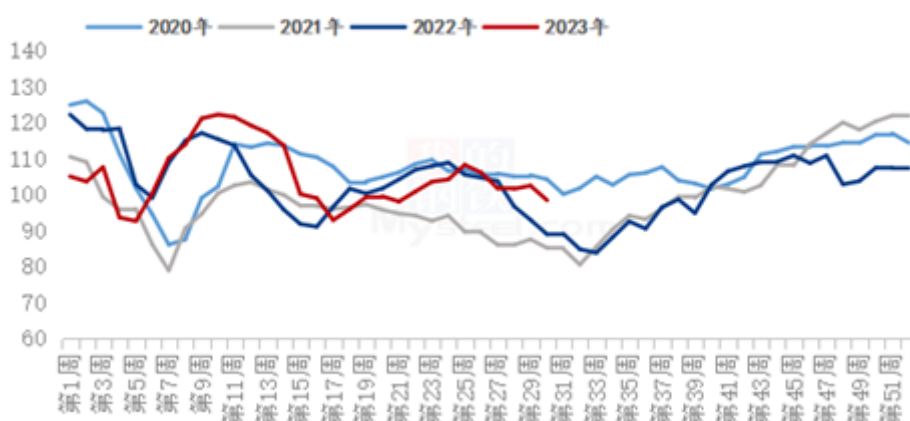
数据来源: 钢联数据

图 8 深加工企业玉米库存动态

根据 Mysteel 玉米团队对全国 12 个地区, 96 家主要玉米深加工厂家的最新调查数据显示, 2022 年 8 月底, 加工企业玉米库存总量 225 万吨, 同比下降 34 万吨。深加工企业库存整体维持下降趋势, 同时华北企业建库意愿不高, 库存整体维持低位, 灵活采购滚动补库。目前社会库存同比偏低, 9 月份是秋粮上市前的空窗期, 市场仍以消化陈粮为主。部分库存较低企业采购需求, 或将对行情构成支撑。

3.6 深加工企业玉米消费量分析

全国玉米深加工周度消耗量(单位: 万吨)



数据来源: 钢联数据

图 9 深加工企业玉米消耗量动态

8 月份国内深加工企业玉米消费量环比小幅上升。据 Mysteel 农产品统计，8 月份全国主要 126 家玉米深加工企业（含 69 家淀粉、35 家酒精及 22 家氨基酸企业）共消费玉米 416 万吨，月环比增加 12 万吨；与去年同比增加 67 万吨。下游需求有所回暖，在一定程度上支撑企业信心提升。深加工企业利润有所修复，停工检修之后，整体开工率上升。

3.7 饲料企业库存天数

表 5：8 月底饲料企业库存天数对比（单位：天）

地区	2023年8月	2023年7月	2022年8月	环比	同比
东北	22.25	23.13	36.88	-3.78%	-39.66%
华北	23.91	26.06	25.48	-8.22%	-6.14%
华中	34.67	35.67	37.67	-2.80%	-7.96%
华南	29.23	28.40	21.92	2.93%	33.38%
西南	35.07	31.95	32.00	9.75%	9.58%
华东	31.25	29.50	30.50	5.93%	2.46%
全国	29.40	29.12	30.74	0.96%	-4.37%

备注：Mysteel 农产品选取全国具有代表性的样本饲料企业 47 家，样本覆盖黑龙江、吉林、辽宁、内蒙古、山东、河北、河南、江西、湖北、湖南、广东、广西、福建、云南、贵州、四川、浙江、江苏共计 18 个省份。

3.8 饲料市场生产情况

据样本企业数据测算，2023 年 7 月，全国工业饲料产量 2713 万吨，环比增长 3.2%，同比增长 7.6%。饲料企业生产的配合饲料中玉米用量占比为 25.2%，同比下降 5.6 个百分点；配合饲料和浓缩饲料中豆粕用量占比 13.1%，同比下降 2.8 个百分点。

3.9 玉米出口数据分析

2023年我国玉米月度出口量情况（万吨）

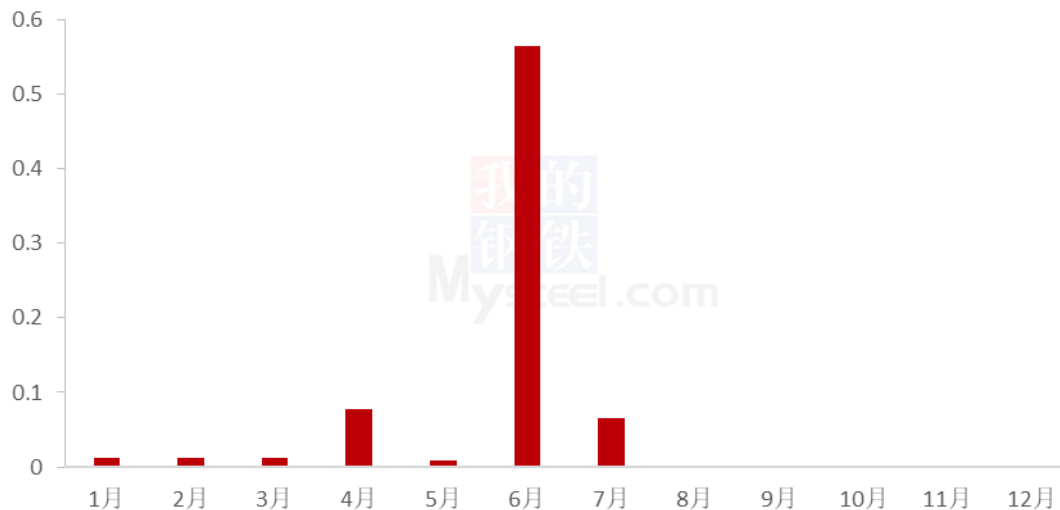


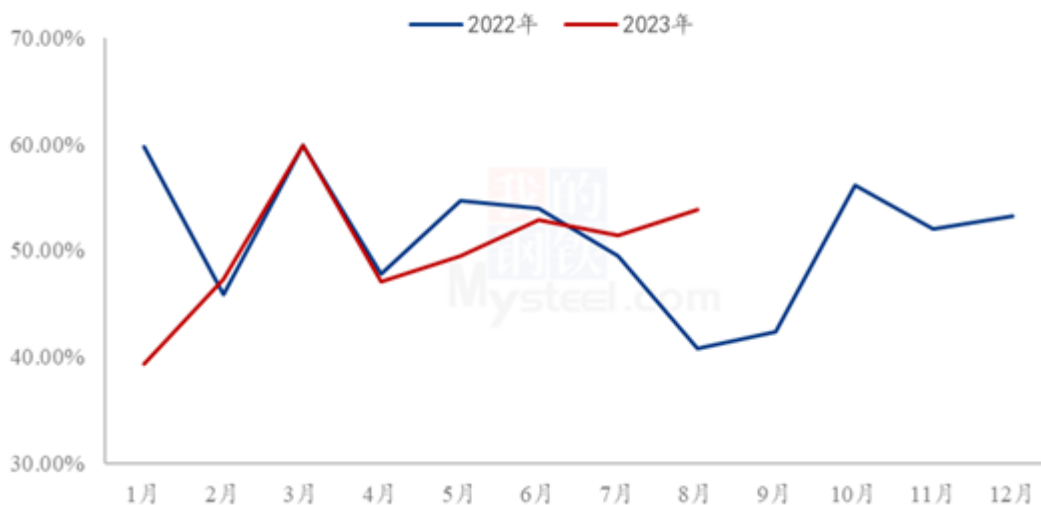
图 10 玉米出口情况

据海关数据统计，2023年7月份我国出口玉米650.23吨，较2023年6月份5640.997吨减少4990.767吨。2023年1-7月中国累计出口玉米约7537.77吨。

第四章 玉米下游行业分析

4.1 深加工企业开工动态

2022-2023年国内玉米淀粉行业月度开机走势



数据来源：钢联数据

图 11 深加工企业开工动态

据 Mysteel 农产品调查数据显示，8 月玉米淀粉行业利润恢复升高，加之下游需求陆续恢复，在一定程度上支撑淀粉企业提产信心。全国 71 家玉米淀粉生产企业总产量为 127.24 万吨，环比升高 5.54 万吨。8 月份玉米淀粉行业开工率为 53.8%，环比升高 2.34%，同比升高 13.04%。

4.2 玉米深加工企业利润情况

2022-2023年玉米淀粉区域利润（元/吨）



数据来源：钢联数据

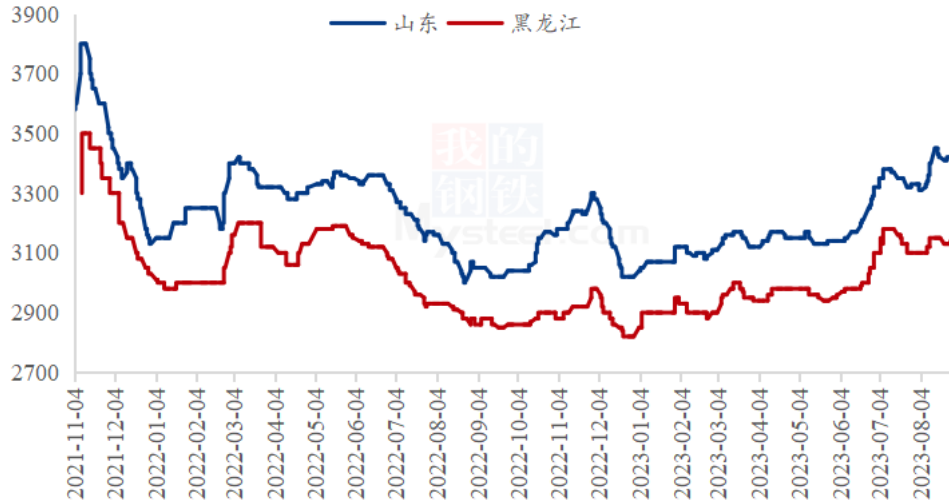
图 12 深加工企业玉米加工利润

8 月吉林玉米淀粉对冲副产品平均利润为 163 元/吨，环比升高 51 元/吨；山东玉米淀粉对冲副产品平均利润为-36 元/吨，环比升高 46 元/吨；黑龙江玉米淀粉对冲副产品平均利润为 91 元/吨，环比升高 71 元/吨；本月需求端向好支撑主产品淀粉价格，同时个别副产品价格偏强运行，使得玉米淀粉企业利润修复好转。

（备注：以上利润为该地区一吨玉米淀粉生产利润。）

4.3 玉米淀粉

2021-2023年主产区玉米淀粉价格走势（元/吨）



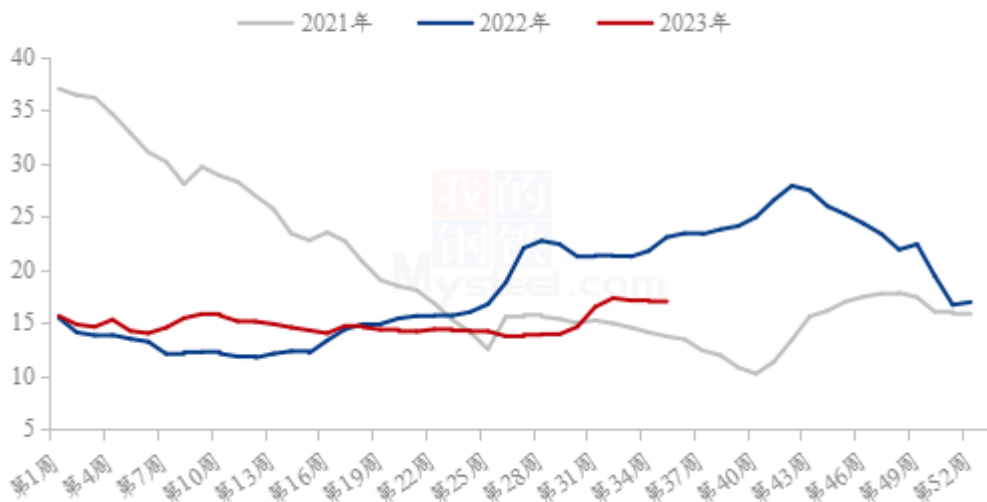
数据来源：钢联数据

图 13 玉米淀粉价格走势

8月玉米淀粉价格强势上涨，尤其是华北地区涨幅明显，主要是玉米成本高企提振产品价格上涨。8月全国玉米淀粉成交均价3346元/吨，月环比涨幅2.8%。8月初受台风天气影响，市场对玉米关注度增加，现货价格走强。尤其是华北市场供应持续维持偏紧的状态，本地基层余粮见底，供应量有限，山东市场玉米价格一度行至3110元/吨高位。成本高企背景下，深加工企业挺价心态较为明显，玉米淀粉价格跟随玉米行情上行。另外，8月玉米淀粉市场走货良好，沿海销区终端企业担忧台风影响船期，备货意愿较强；中小型客户受“买涨不买跌”心态影响，采购积极性提高，提货量表现良好，企业库存持续下降。

4.4 生猪

全国外三元生猪出栏均价走势图（元/公斤）



数据来源：钢联数据

图 14 生猪价格走势图

本月生猪出栏均价为 17.13 元/公斤，较上月上涨 2.80 元/公斤，环比上涨 19.54%，同比下跌 21.13%。本月猪价窄幅涨跌，涨后企稳盘整，因前期价格低位，月度重心强势回升。从供应方面来看，猪价回升后市场出栏节奏平缓，企业计划按部就班，超卖不多、少数尚未完成，且社会场认卖积极性不高，供应释放压力一般。从需求方面来看，开学前预期向好，但消费情绪兑现程度有限，库存消化压力仍存，后续天气转凉及节假日提振需求预期。整体来看，供应端出栏节奏平稳，二育或有分流预期，需求端观望以待双节提振，供需博弈下行情偏弱，猪价走势偏弱震荡，月底或有上行调整。

第五章 新季玉米生产情况

表 6: 主产省春玉米发育进程统计（截至 2023 年 8 月 26 日）

省份	总测站数	本周主要发育期及测站数			
		乳熟	吐丝	吐丝	吐丝
黑龙江	22	8	2		
吉林	35	9	2		
内蒙古	27	17	5		
辽宁	19	7	3		
河北	10	2	1		

省份	总测站数	本周主要发育期及测站数			
四川	13	乳熟	2		
山西	24	乳熟	19	吐丝	2
云南	1	乳熟	1		
新疆	10	乳熟	7	成熟	1
甘肃	7	乳熟	6		
重庆	8	成熟	1		
宁夏	6	乳熟	2	吐丝	1
贵州	3	乳熟	1	成熟	1

表 7：主产省夏玉米发育进程统计（截至 2023 年 8 月 26 日）

省份	总测站数	本周主要发育期及测站数			
云南	8	吐丝	4	乳熟	2
四川	4	吐丝	1		
江苏	4	乳熟	3	吐丝	1
陕西	8	吐丝	6	乳熟	1
安徽	2	吐丝	2		
新疆	11	吐丝	10	抽雄	1
山西	4	吐丝	4		
河北	15	吐丝	8	开花	2
河南	23	吐丝	15	乳熟	5
山东	11	吐丝	9	乳熟	2

数据来源：中央气象台





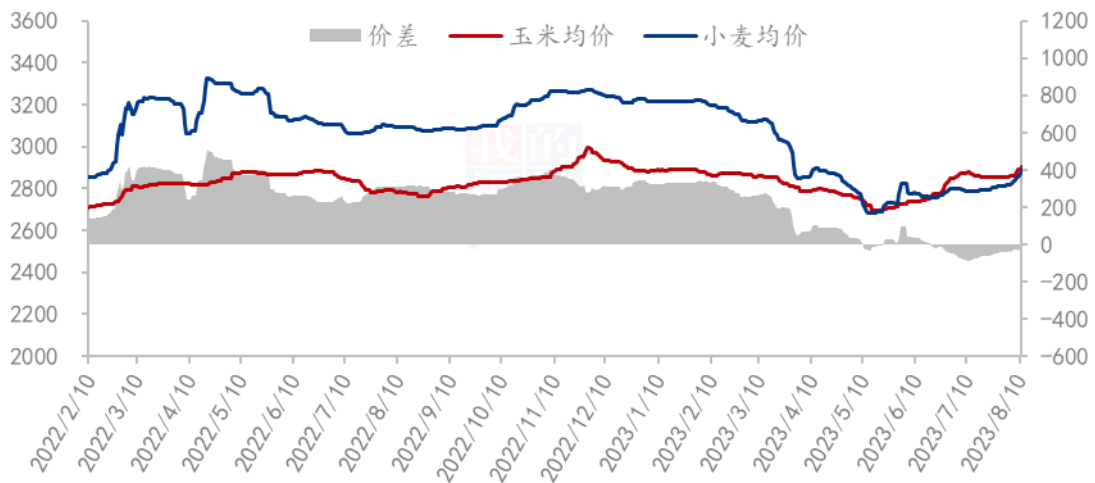


数据来源：中央气象台

第六章 玉米替代产品分析

6.1 小麦

玉米小麦价差走势图（元/吨）



数据来源：钢联数据

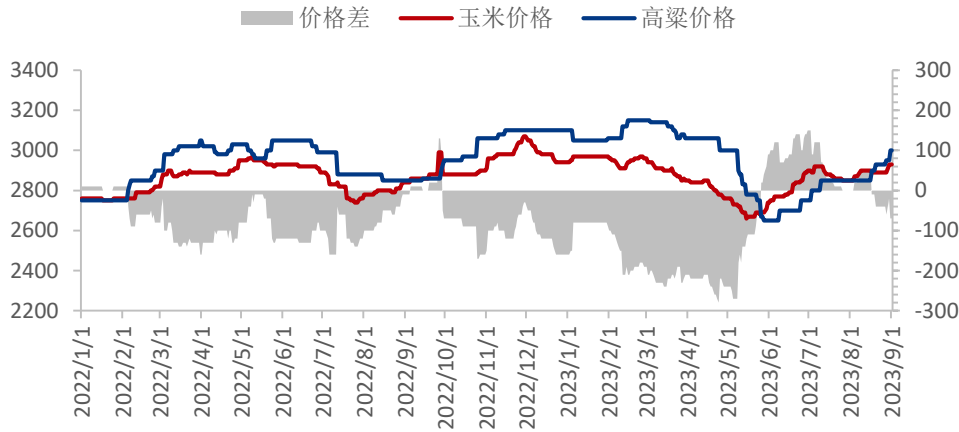
图 15 小麦玉米价差走势图

截至 8 月 31 日，玉米均价 2938 元/吨，小麦均价 3023 元/吨，玉米较小麦价格低 85 元/吨。

本月小麦价格强势上涨，市场观望氛围浓厚。进入 8 月份以后，面粉走货较前期改善明显，制粉企业小麦收购积极性提升。月初多地连续降雨天气影响小麦上量，叠加洪涝灾害等因素影响，持粮主体对后市看涨情绪浓厚。制粉企业积极提价促收，小麦价格涨势迅速；价格涨至 1.5 元/斤高位后，市场粮源流通增加，小麦价格止涨为跌。跌幅仅两天时间，政策小麦竞拍高成交高溢价，提振市场看涨情绪，小麦价格重心继续上移。预计 9 月小麦价格先涨后落，关注基层售粮情绪变化及面粉需求情况。

6.2 高粱

2022-2023年南通港玉米高粱价格差



数据来源：钢联数据

图 16 玉米高粱价差走势图

截至 8 月 31 日，南通港玉米价格 2930 元/吨，进口高粱价格 3000 元/吨，玉米价格比高粱价格低 70 元/吨。

本月中旬国产高粱价格延续小幅上涨，北方地区上涨 0.2-0.5 元/斤左右，市场优质粮源少，酿造企业少量备货准备开机，叠加囤粮成本限制，贸易商挺价惜售，但市场整体走量有限，等待新季高粱上市；本月湖北、山西、山东等地春播高粱上市，红缨子上市价格在 2.40-2.50 元/斤，下游仍有库存，采购不积极，贸易商收购有限。进口高粱继续上涨，本月到港量缩减明显，市场供应略显紧张，贸易商库存有限，本月出货量较上月略有提升，支撑价格上涨。9 月中旬，国产高粱陆续上市，供应量增加，国产高粱和进口高粱价格或有回落风险。

第七章 市场心态解读

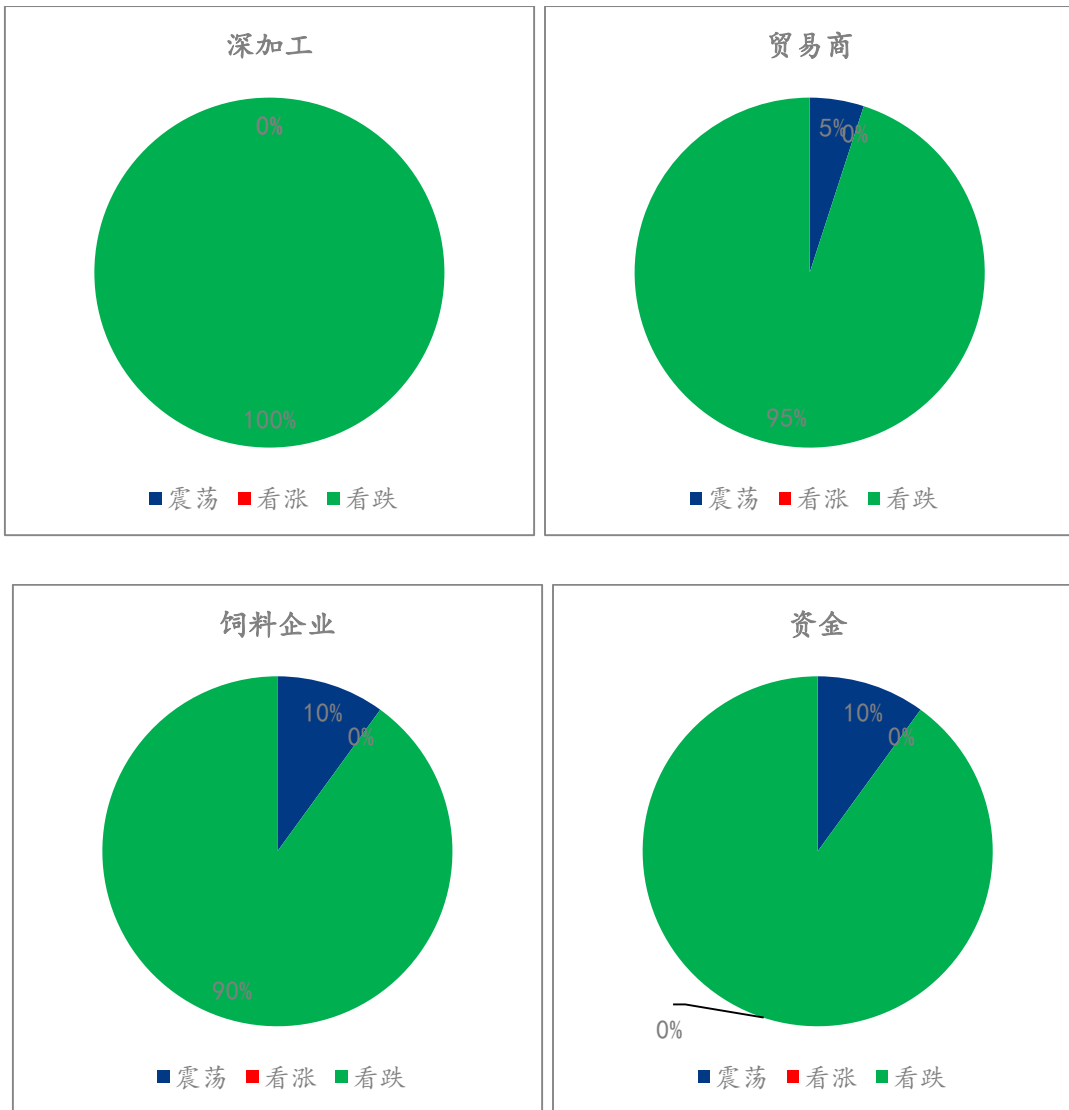
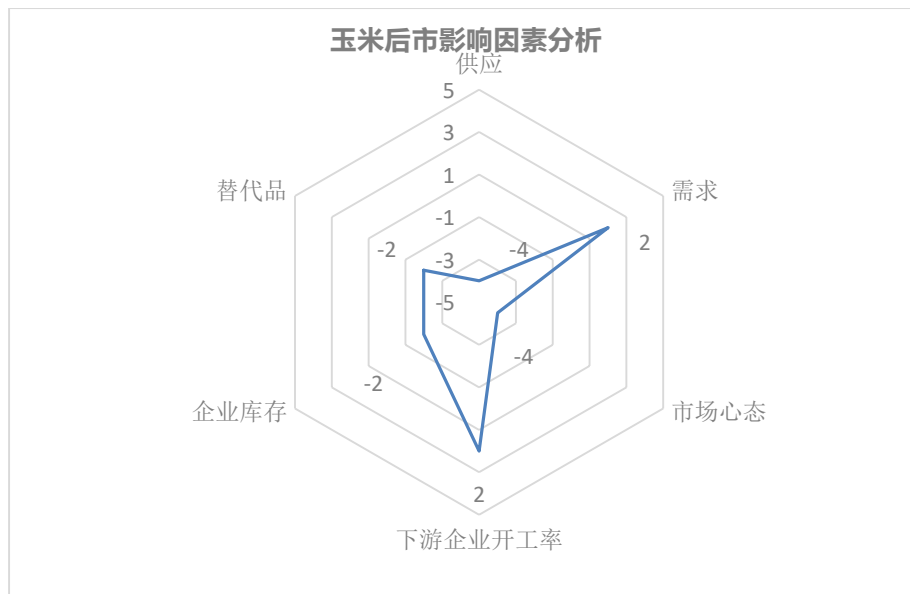


图 17 市场心态解读

样本数量：贸易商 30，生产企业 20，资金 5。

第八章玉米后市影响因素分析



影响因素分析：

开工：深加工开工率缓慢上行；

供应：新玉米上市量增加，供应逐渐宽松；

库存：库存相对平稳，按需采购为主；

需求：贸易商环节开始存粮，下游企业看量调价；

市场心态：季节性下跌；

替代品：小麦替代继续，关注小麦和玉米价差；饲用稻米替代；

总结：从供应上来看，新玉米上市量增加，供应逐渐宽松；中间贸易商环节需求逐渐开始释放，但应密切关注开秤价和开秤后价格走势。心态方面，玉米价格进入季节性下跌的阶段。重点关注春玉米上市情况、玉米和小麦之间价差、饲用稻米替代、进口谷物替代等。

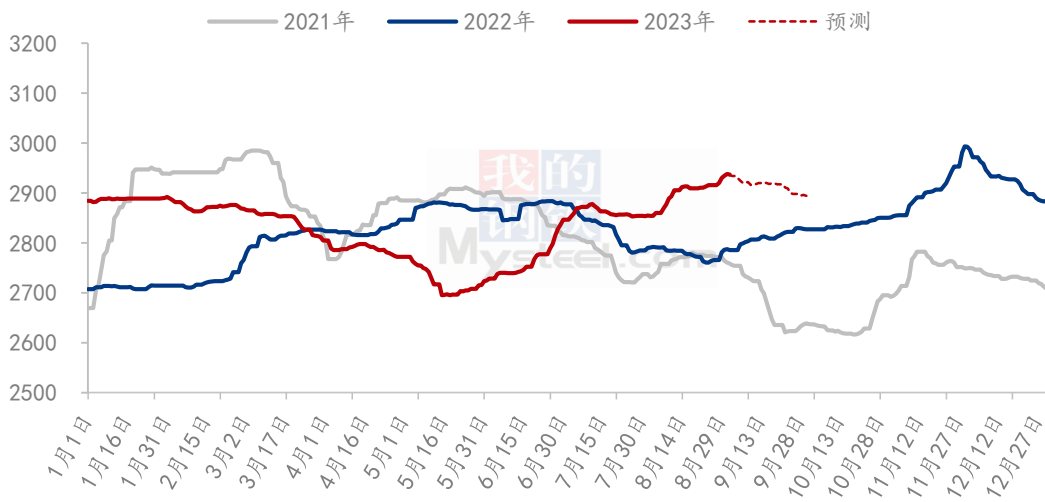
影响因素及影响力值说明

5	重大利好	-5	重大利空
4	明显利好	-4	明显利空
3	一般利好	-3	一般利空
2	小幅利好	-2	小幅利空

1	弱势利好	-1	弱势利空
注：以对价格的影响力确定利好利空因素，该因素的影响力指标是通过与市场人士充分沟通后结合市场客观情况进行的综合数值判定。			

第九章 玉米下月价格预测

2021-2023年全国玉米均价走势（元/吨）



数据来源：钢联数据

图 18 玉米价格走势预测

利好：渠道环节库存低；小麦价格偏强；下游企业刚需仍存；本月定向稻谷拍卖成交情况良好；新季种植成本增加。

利空：远期进口替代品价格较低；进口玉米到港逐渐增多；下游深加工产品和养殖利润欠佳；饲用稻谷继续投放。

从供应情况来看，目前东北余粮不多，贸易商放缓出货节奏；华北春玉米尚未形成持续供应，对市场冲击有限；南方港口现货库存持续低位，市场供应偏紧局面尚未缓解。但9月中下旬华北地区新玉米开始大量上市，且进口玉米到港量增多，市场整体供应预计宽松。下游需求来看，国庆节前饲料企业仍有一定补库需求，但随着进口玉米到库逐渐减少

需求，目前仍是随用随采为主。预计9月份玉米价格呈现高位震荡后偏弱运行的趋势。

资讯编辑：黄凤姣 021-26090197

资讯监督：王涛 021-26090288

资讯投诉：陈杰 021-26093100