

青脚麻鸡市场

月度报告

(2023年9月)



Mysteel 农产品

编辑：邹雨微

电话：021-26090246

邮箱：zouyuwei@mysteel.com

青脚麻鸡市场月度报告

(2023年9月)

研究方法及标准

报告中的数据皆为本机构自有的调研数据，我们通过与市场业内人士的电话交流、在线交流、实地调研等方式对报告中数据进行验证和修正，以力求真实的反馈市场情况，并给出相应的结论，为客户的决策提供必要的帮助和参考。

报告可信度及声明

Mysteel 农产品力求以最详实的信息为客户提供指导与帮助，但对于据此报告做出的任何商业决策可能产生的风险，本机构不承担任何法律责任。

目 录

青脚麻鸡市场月度报告	- 2 -
本月核心观点.....	- 1 -
第二章 本月青脚麻鸡市场分析	- 1 -
2.1 本月青脚麻鸡市场分析	- 1 -
第三章 供需面数据监测情况	- 3 -
3.1 本月国内孵化企业青脚麻鸡出苗量分析.....	- 3 -
第四章 养殖盈利数据监测情况	- 4 -
4.1 本月青脚麻鸡养殖盈利分析.....	- 4 -
第五章 饲料原料及替代品.....	- 5 -
5.1 玉米行情分析.....	- 5 -
5.2 生猪行情分析.....	- 5 -
第六章 市场心态调研.....	- 6 -
第八章 青脚麻鸡后市预测.....	- 8 -

本月核心观点

9月，全国青脚麻鸡价格均价6.15元/斤，环比下滑3.00%。纵观全月价格主要呈“N”字，涨-跌-涨走势。从供应端来看，9月，养殖端供应量仍算充足，公司体量偏多。而需求方面，9月，终端需求情况不及8月，整体表现较为平淡，冻厂走货一般化，经销商拿货积极性不高，适量刚需采买为主，双节对青脚麻鸡市场提振作用不大，当前市场鸡源供应充足，青脚麻鸡价格上涨动力不高，预计月末几天青脚麻鸡价格震荡运行，下月，青脚麻鸡价格或惯性回落，先跌后涨。

表1 本月基本面概述

	类别	本月	上月	涨跌
供需	青脚麻鸡鸡苗月度出苗量（万羽）	406.2	408.6	-0.59%
	青脚麻鸡养殖利润（元/只）	2.69	5.21	-48.38%
利润	青脚麻鸡鸡苗价格（元/羽）	2.47	2.98	-17.11%
	青脚麻鸡价格（元/斤）	6.15	6.34	-3.00%
价格	青脚麻鸡冻白条价格（元/件）	127.91	133.38	0.93%

第二章 本月青脚麻鸡市场分析

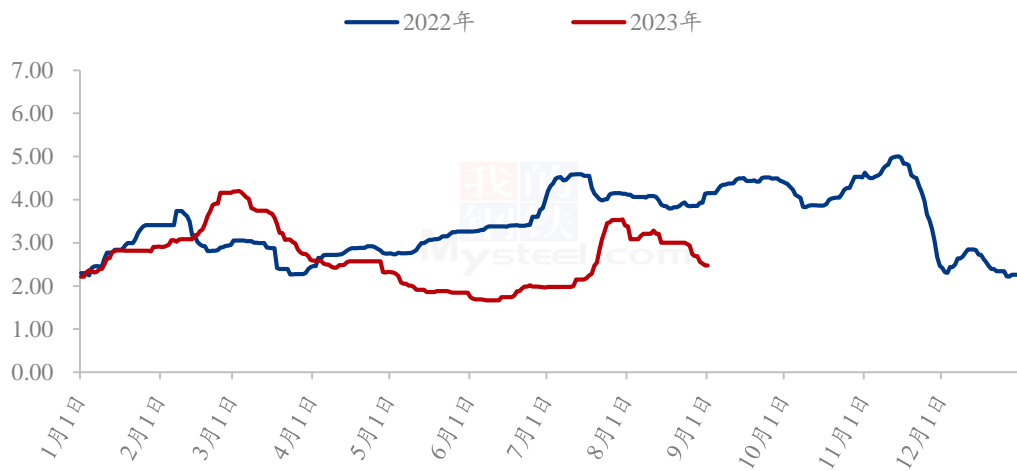
2.1 本月青脚麻鸡市场分析

2.1.1 本月麻鸡苗、麻鸡市场震荡下行

本月青脚麻鸡苗均价2.47元/羽，较8月份均价下跌0.51元/羽，环比跌幅17.11%。

本月青脚麻鸡苗价格先涨后跌，鸡苗的价格变动大部分时间受到毛鸡价格的影响。月上旬，麻鸡苗价格受麻鸡价格上涨带动价格不断上行。而后，毛鸡价格回落，鸡苗价格也随之回落下行。养殖端补栏积极性偏低，企业排苗不畅，有落计划情况出现，商谈空间加大，价格下行。

(2022年-2023年) 全国青脚麻鸡苗价格走势(元/羽)



数据来源：钢联数据

图 1 全国青脚麻鸡苗均价格走势

本月青脚麻鸡均价 6.15 元/斤，较 8 月份均价下跌 0.19 元/斤，环比跌幅 3.00%。

本月青脚麻鸡价格呈涨-跌-涨走势。9 月上旬，麻鸡供应量不多，价格稳中上行，进入中旬，麻鸡出栏量增多，供应逐渐宽松，终端需求依旧变现平淡，价格开始逐步小幅，月末，随着双节的临近，集中出栏增多，市场供应充足，走货较前期加快，供需博弈加剧，价格缓慢抬头，稳中偏强运行，但截至今日，青脚麻鸡整体涨幅不高，不及预期水平。

(2022年-2023年) 全国青脚麻鸡均价走势(元/斤)

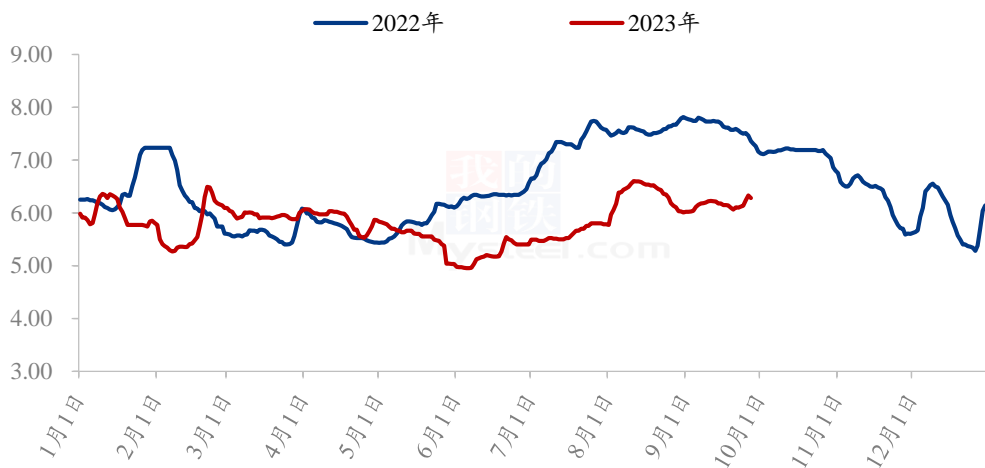
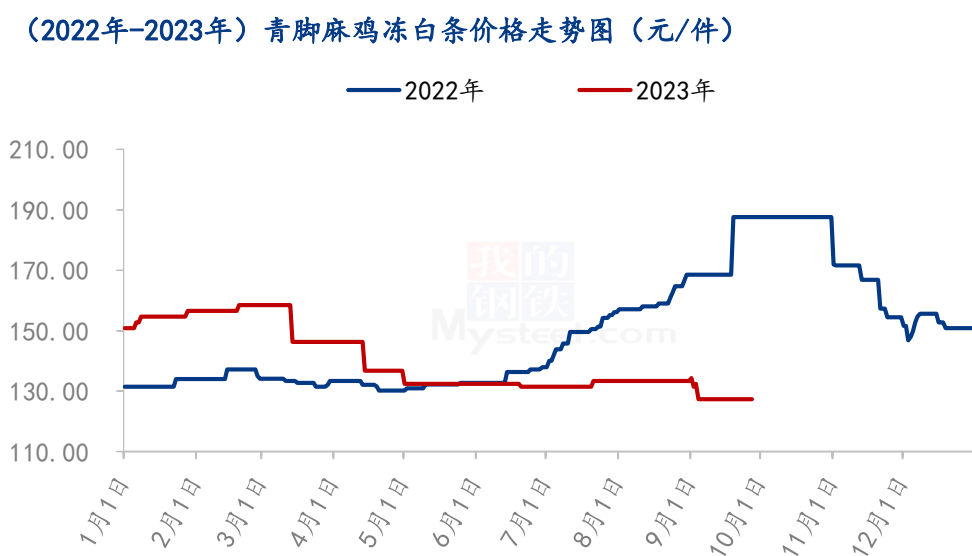


图 2 全国青脚麻鸡均价格走势

数据来源：钢联数据

2.1.2 本月青脚麻鸡冻白条价格稳定

本月青脚麻鸡冻白条均价 127.91 元/件，较上月均价下跌 5.74 元/件，环比跌幅 4.10%，本月青脚麻鸡冻品走货一般化，经销商按需采买，拿货积极性一般。



数据来源：钢联数据

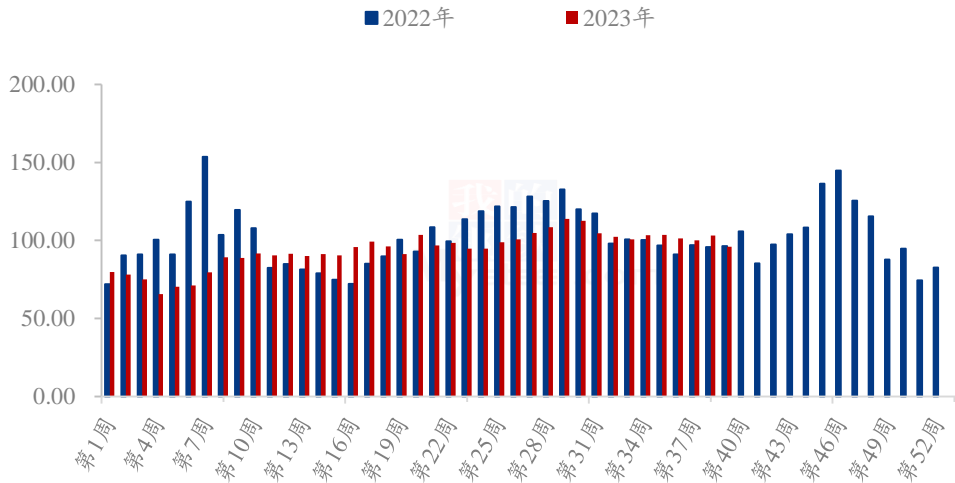
图 3 青脚麻鸡冻白条价格走势

第三章 供需面数据监测情况

3.1 本月国内孵化企业青脚麻鸡出苗量分析

据 Mysteel 农产品数据监测，本月样本企业统计出苗量 406.2 万羽，较上月出苗减少 2.4 万羽，环比降幅 0.59%。

(2022年-2023年) 青脚麻鸡样本企业出苗量趋势图 (万羽)



数据来源：钢联数据

图 4 国内孵化企业青脚麻鸡出苗量走势图

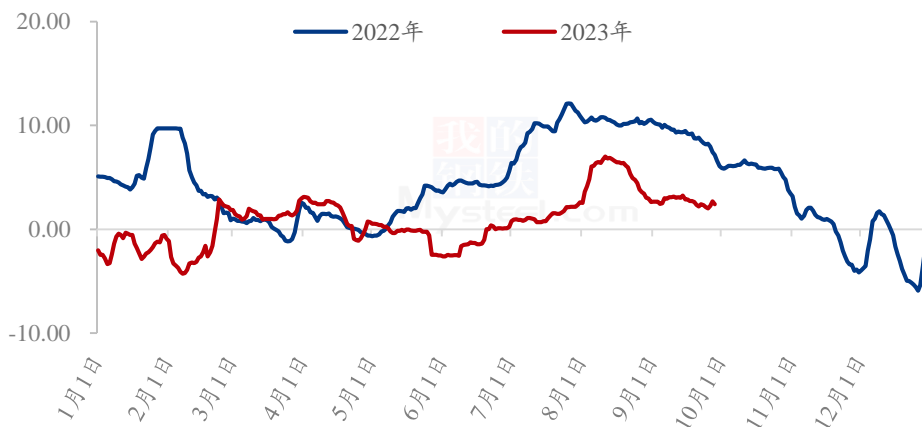
第四章 养殖盈利数据监测情况

4.1 本月青脚麻鸡养殖盈利分析

按出栏毛鸡体重 5.50 斤/只，平均料比 2.10 计算，理论上本月出栏青脚麻鸡平均养殖盈利 2.69 元/只，较上月盈利减少 2.52 元/只，环比跌幅 48.37%。

9 月，青脚麻鸡养殖盈利空间较上月大幅缩减。主要原因受三方面影响。其一，本月毛鸡价格环比上月下跌，养殖收入减少；其二，本月对应前期的鸡苗价格呈回升走势，养殖成本增加，养殖盈利减少；其三，饲料价格虽高位回落，但价格仍相对较高，且同比上月高出不少。高价鸡苗叠加高价饲料致使养殖成本偏高，挤压盈利空间。

(2022年-2023年) 全国青脚麻鸡养殖盈利走势图 (元/只)



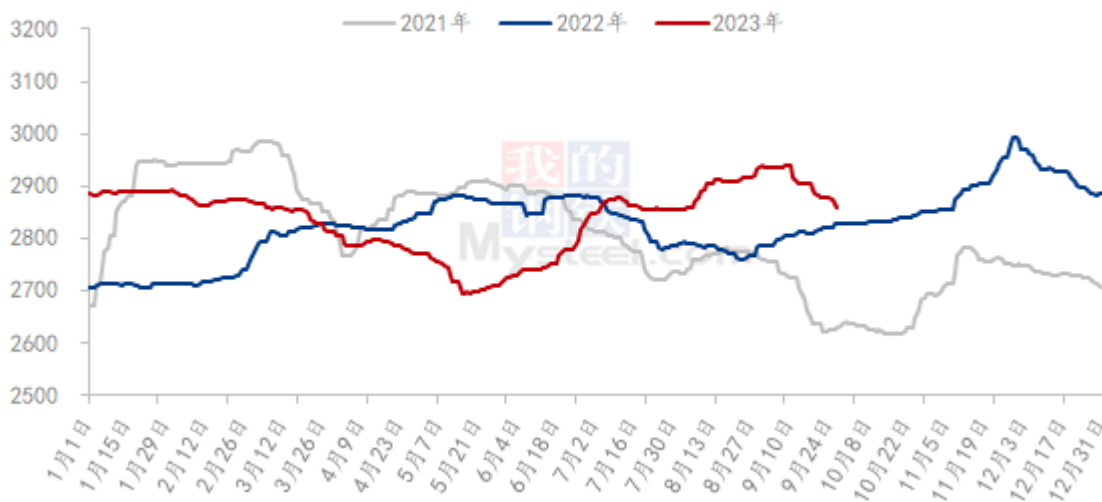
数据来源：钢联数据

图 5 全国青脚麻鸡养殖盈利走势图

第五章 饲料原料及替代品

5.1 玉米行情分析

2021-2023年全国玉米均价走势 (元/吨)



数据来源：钢联数据

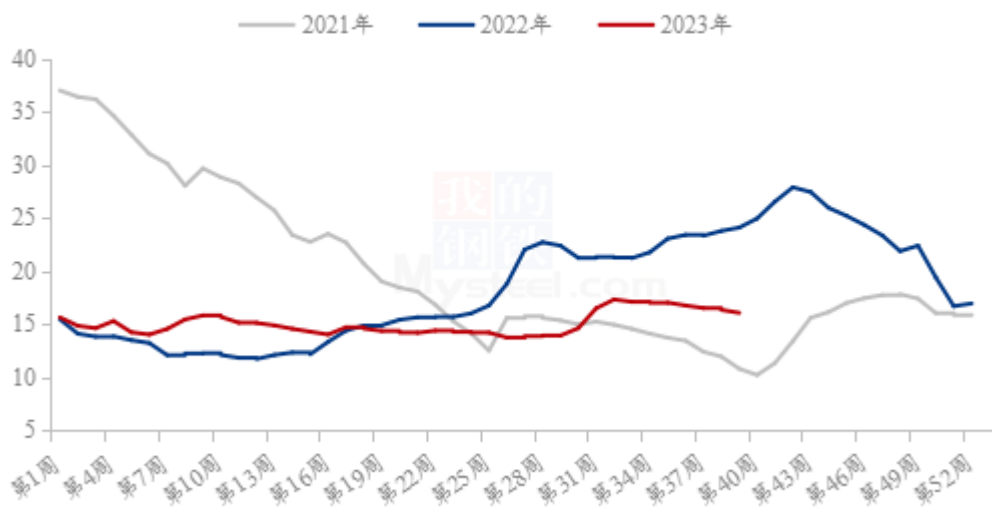
图 6 2020-2022 年全国玉米均价走势

9 月全国玉米市场整体弱态运行。东北新粮逐步开始上市，粮户出货意愿较高，

市场供应增加，但用粮企业目前采购积极性不高，粮商出货压力较大，玉米价格偏弱运行。本月华北玉米市场也呈现偏弱的运行态势，8月底华北玉米价格冲高，导致粮商出货意愿高，东北玉米流入较多，叠加新玉米开始上市，市场供应明显增加，玉米价格开始快速下滑。本月销区方面震荡偏弱运行，月初港口现货偏紧，支撑玉米价格坚挺运行，中下旬开始受到期货下跌、进口玉米到港等因素影响，销区玉米价格开始下跌，下游饲料企业对于后市价格不看好，采购心态疲软。

5.2 生猪行情分析

全国外三元生猪出栏均价走势图（元/公斤）



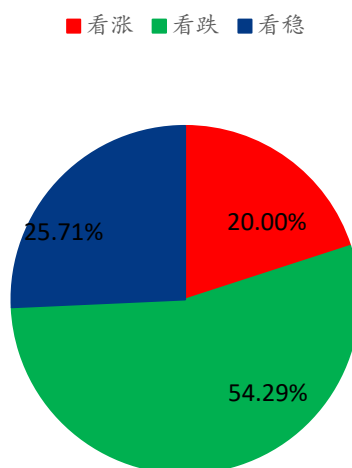
数据来源：钢联数据

图 7 全国外三元生猪出栏均价走势图

本月生猪出栏均价为 16.43 元/公斤，较上月下跌 0.70 元/公斤，环比下跌 4.09%，同比下跌 30.56%。本月猪价震荡下行，供需博弈下月度重心弱势下移。从供应方面来看，前期猪价重心上移，企业出栏计划稳中有增，不过本月出栏进度完成偏慢；社会场虽有惜售挺价情绪，但整体出栏量基本正常节奏，当前供应端仍较充足。从需求方面来看，开学采购及双节前备货表现不及预期，市场消费兑现程度不足，增量表现较短暂，难以支撑行情持续上行。整体来看，市场供给压力仍存，养殖端出栏量速不减，而需求增量有限、预期兑现不足；节后行情下行为主，后市行情承压震荡。

第六章 市场心态调研

青脚麻鸡市场心态调研

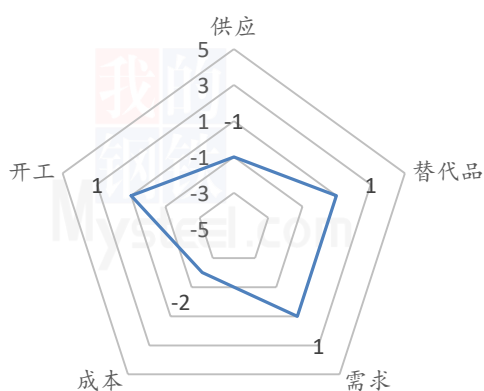


数据来源：钢联数据

图 8 青脚麻鸡市场心态调研

本周 Mysteel 农产品对 35 家样本企业进行下周市场心态调研，这 35 家样本单位有 8 家养殖端，13 家贸易端，4 家屠宰端，10 家孵化企业，看涨 7 家，看跌 19 家，看稳 9 家。看涨心态占比 20.00%，看稳心态占比 25.71%，看跌心态占比 54.29%。

青脚麻鸡后市价格影响因素分析



影响因素分析：

供应：供应宽松，利空价格； 开工：开工常态化，支撑尚可
需求：终端需求不及预期 成本：鸡苗价格低位，支撑不足
替代品：生猪价格低位，利空市场；

影响因素及影响力值说明			
5	重大利好	-5	重大利空
4	明显利好	-4	明显利空
3	一般利好	-3	一般利空
2	小幅利好	-2	小幅利空
1	弱势利好	-1	弱势利空

注：以对价格的影响力确定利好利空因素，该因素的影响力指标是通过与市场人士充分沟通后结合市场客观情况进行的综合数值判定。

第八章 青脚麻鸡后市预测

供应方面，毛鸡供应或减少；需求方面，终端消费一般，冻厂走货一般化，10月下旬，重阳节或对麻鸡价格带来需求面利好，预计下月麻鸡价格震荡运行为主，先跌后涨。

(2022年-2023年) 全国青脚麻鸡均价预测走势图 (元/斤)



数据来源：钢联数据

图 9 全国青脚麻鸡价格走势预测图

资讯编辑：邹雨微 021-26090246

资讯监督：王涛 021-26090288

资讯投诉：陈杰 021-26093100