

白羽肉鸭市场

月度报告

(2023年9月)



Mysteel 农产品

编辑：贺丽明

电话：021-26090243

邮箱：heliming@mysteel.com

我的
钢铁
Mysteel.com

农产品

白羽肉鸭市场月度报告

(2023年8月)

研究方法及标准

报告中的数据皆为本机构自有的调研数据，我们通过与市场业内人士的电话交流、在线交流、实地调研等方式对报告中数据进行验证和修正，以力求真实的反馈市场情况，并给出相应的结论，为客户的决策提供必要的帮助和参考。

报告可信度及声明

Mysteel 农产品力求以最详实的信息为客户提供指导与帮助，但对于据此报告做出的任何商业决策可能产生的风险，本机构不承担任何法律责任。

目 录

白羽肉鸭市场月度报告	- 2 -
本月核心观点	- 1 -
第一章 本月价格回顾	- 1 -
1.1 鸭苗重要市场价格回顾	- 1 -
1.2 肉鸭重要市场价格回顾	- 1 -
第二章 本月市场回顾	- 3 -
2.1 种蛋先涨后跌	- 3 -
2.2 鸭苗由涨转跌	- 4 -
2.3 肉鸭震荡下行	- 5 -
2.4 产品走势分化	- 6 -
第三章 供需面情况及进出口分析	- 8 -
3.1 本月国内孵化企业白羽商品代鸭苗出苗量分析	- 8 -
3.2 进出口分析	- 9 -
第四章 饲料原料及替代品	- 10 -
4.1 毛鸡先涨后跌	- 10 -
4.2 生猪窄幅涨跌	- 11 -
4.3 玉米明显上涨	- 12 -

第五章 市场心态调研.....	- 13 -
第六章 后市影响因素分析.....	- 14 -
第七章 后市预测.....	- 15 -
7.1 种蛋后市预测.....	- 15 -
7.2 鸭苗后市预测.....	- 15 -
7.3 毛鸭后市预测.....	- 16 -
7.4 产品后市预测.....	- 17 -

本月核心观点

9月苗价呈现涨后回落的过山车走势，月内鸭苗均价处于全年最低区间。全国肉鸭价格断崖式下跌，后期基本全程持稳运行。

第一章 本月价格回顾

1.1 鸭苗重要市场价格回顾

表 1 鸭苗重要市场价格回顾

单位：元/羽

企业	本月均价	上月均价	涨跌幅
种鸭联盟	2.19	2.97	-26.37%
徐桂（自提）	2.19	2.97	-26.37%
六和（自提）	2.22	3.02	-26.59%
和康源（到户）	2.31	3.09	-25.34%
和美（自提）	2.31	3.09	-25.34%
强英（自提）	2.19	2.97	-26.37%
金枫（到户）	2.36	3.14	-24.94%
川桂（自提）	2.39	2.77	-13.72%
全国均价	2.19	2.89	-24.22%

9月苗价呈现涨后回落的过山车走势，月内鸭苗均价处于全年最低区间。

1.2 肉鸭重要市场价格回顾

表 2 肉鸭重要市场价格回顾

单位：元/斤

市场	本月均价	上月均价	涨跌幅
山东	4.21	4.70	-10.51%
江苏	4.22	4.63	-8.76%
河南	4.23	4.72	-10.46%
河北	4.23	4.72	-10.46%
安徽	4.23	4.72	-10.46%
四川	4.52	4.97	-9.14%
广东	4.76	5.36	-11.22%
北方均价	4.22	4.70	-10.21%
南方均价	4.66	5.31	-12.24%

本月全国肉鸭价格断崖式下跌，后期基本全程持稳运行。

利好：9月存在双节备货和肉类消费的逐步恢复。

利空：屠宰售价保本压力大，合同宰杀量不减，企业仍以保本价格合同鸭源为主，市场鸭订单偏少。

第二章 本月市场回顾

2.1 种蛋先涨后跌

(2022-2023年) 全国种蛋均价走势图 (元/枚)



数据来源：钢联数据

图 1 全国种蛋均价走势图

本月种蛋全国均价 1.64 元/枚，较 8 月下降 0.71 元/枚，环比跌幅 30.21%，同比跌幅 60.29%。

上旬种蛋种蛋价格触底反弹，供应减量，受鸭苗影响带动，整体走势不佳。

中旬，种蛋价格触底反弹，供应不减，随着苗价逐步回调，种蛋成交逐步转好。受鸭苗影响带动下滑，整体走势不佳。

下旬种蛋价格触底，供应不减，行业看空后市，需求偏弱，受鸭苗影响带动下滑，整体走势不佳，种蛋价格维持低位震荡。

2.2 鸭苗由涨转跌

(2022-2023年) 全国鸭苗均价走势图 (元/羽)



数据来源：钢联数据

图 2 全国鸭苗均价走势图

本月鸭苗全国均价 2.19 元/羽，较上月均价下降 0.70 元/羽，环比跌幅 24.22%，同跌幅 70.72%。

上旬：补栏情绪转好，当前气温适宜，是养殖黄金季节，养殖户补栏风险相对低。且后期需求看好：上旬学校均已开学，稳定的需求量叠加生猪稳步上行、双节来临，拉动消费，在此影响下，行业看好后市。

中旬：补栏情绪转好，当前气温适宜，是养殖黄金季节，养殖户补栏风险相对低。且临近双节后期需求看好：学校开学稳定的需求量叠加生猪稳步上行，此阶段下进入月内最高点。

下旬：北方苗价弱稳，南方苗价高涨，南北价差 0.30-0.40 元/羽，限价后计划转好，供需面来看大幅调整缺乏支撑，短期博弈前进，趋势向好。

2.3 肉鸭震荡下行

(2022-2023年) 全国毛鸭均价走势图 (元/斤)



数据来源：钢联数据

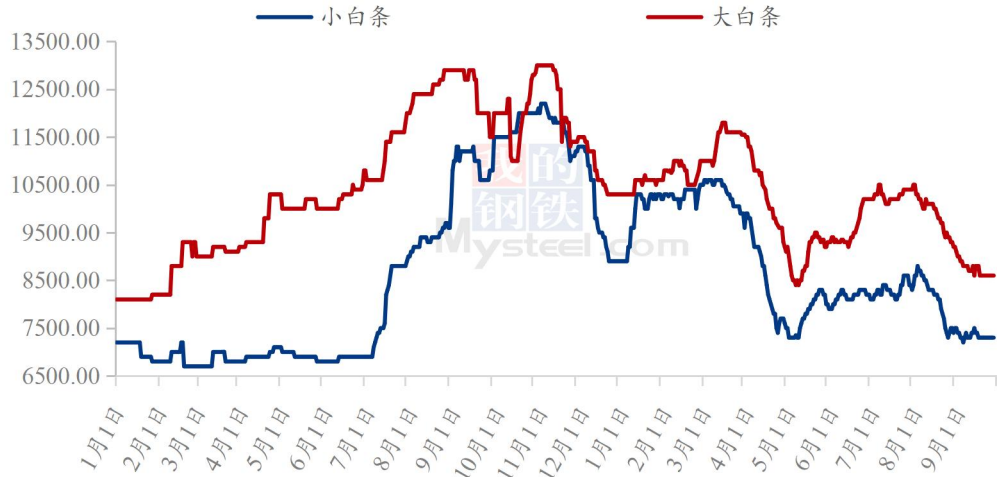
图 3 全国肉鸭均价走势图

本月毛鸭震荡运行，全国均价 4.22 元/斤，较上月均价下降 0.48 元/斤，环比跌幅 10.22，同比跌幅 15.43%。活禽均价 4.66 元/斤，较上月均价下跌 0.65 元/斤，环比跌幅 12.23%，同比跌幅 23.36%。

全国毛鸭震荡持稳运行。屠宰多在亏损运行，亏损面达到年度峰值，仍以回收保本价格合同鸭源为主，市场鸭供应、进厂订单偏少。双节等消费利好提振不足，价格平稳运行。

2.4 产品走势分化

(2022-2023年) 全国大、小白条鸭价格走势(元/吨)

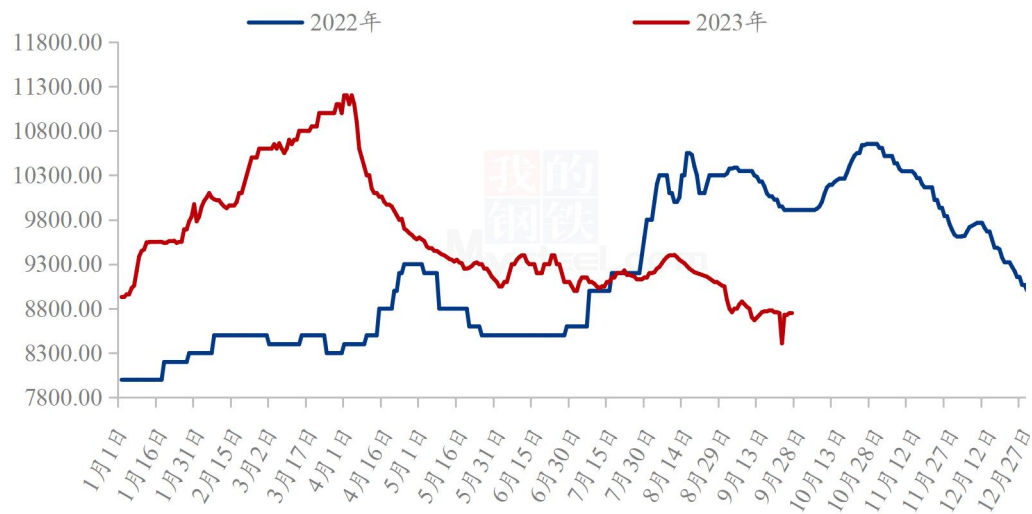


数据来源: 钢联数据

图 4 全国大、小白条均价走势图

大小白条均在价格底部区间, 除个别热点规格仍有支撑外大部分品相偏弱, 企业尝试拉涨, 大小厂报价价差增大, 维持稳中调整走势, 难有大幅方向调整。大规格报价偏弱, 上调吃力, 但节前库存压力尚可。小规格宰杀压力较大, 个别满宰甚至超负荷宰杀, 受连续亏损资金压力影响, 近期维持稳中调整走势, 难有大幅方向调整。

(2022-2023年) 鸭分割综合品均价走势 (元/吨)



数据来源：钢联数据

图 5 鸭分割综合品均价走势图

月初走货尚可，分割龙头高库存品项降至低位后，久亏盼涨，开启小幅试探上行走势，保证周转前提下，除低库存主产缓慢拉涨外，重心将在库存较高且出货慢的副产方面。

月中库存在中等位置，走货偏慢，节前备货尚未见起色，企业高库存品项降至低位后，低库存主产小幅试探上行走势，缓慢拉涨，头、及其他库存副产，仍在逐个放出优惠政策。

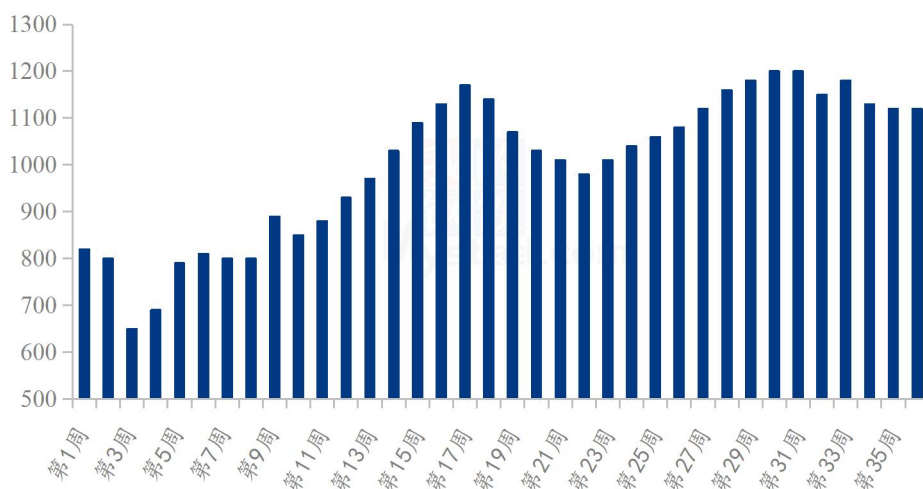
中下旬库存中等位置，压力尚可。主产腿、胸及热点单品鸭掌、鸭肫、锁骨交投渐旺，鸭头、鸭脖受上周清库及经销库存影响，拿货较少，厂家降价刺激效果不明显

第三章 供需面情况及进出口分析

3.1 本月国内孵化企业白羽商品代鸭苗出苗量分析

据 Mysteel 农产品样本企业统计，9 月份白羽商品代鸭苗出苗量日均约 1150 万羽左右，环比稳定，淘汰种鸭量在近几周逐步增量但总体不多。

2023年商品代鸭苗出苗量周度走势（万羽/日）



数据来源：钢联数据

图 6 2023 年白羽商品代鸭苗出苗量走势图

3.2 进出口分析

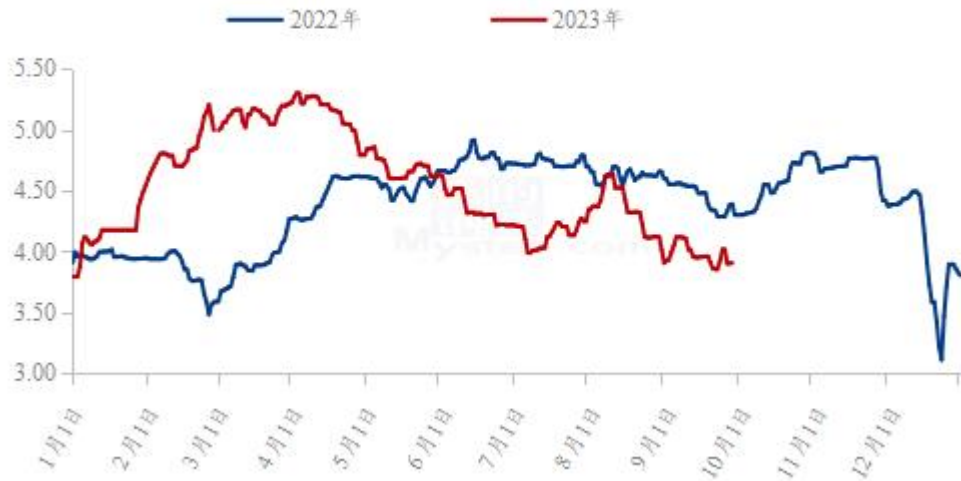
表 3 7月鸭肉出口数据

商品名称	重量 (吨)	金额 (元)
未列名制作或保藏的鸭及食用		
杂碎	2961.27	1351.08
鲜或冷的整只鸭	1796.24	285.76
出口 整只冻鸭	1455.90	384.12
冻的鸭块及杂碎	1042.91	185.93
鲜或冷的鸭肥肝	20.28	4.74
鲜或冷的鸭块及杂碎	7276.60	2211.63
合计	2961.27	1351.08

第四章 饲料原料及替代品

4.1 毛鸡先涨后跌

(2022年-2023年) 全国白羽肉鸡均价走势图 (元/斤)



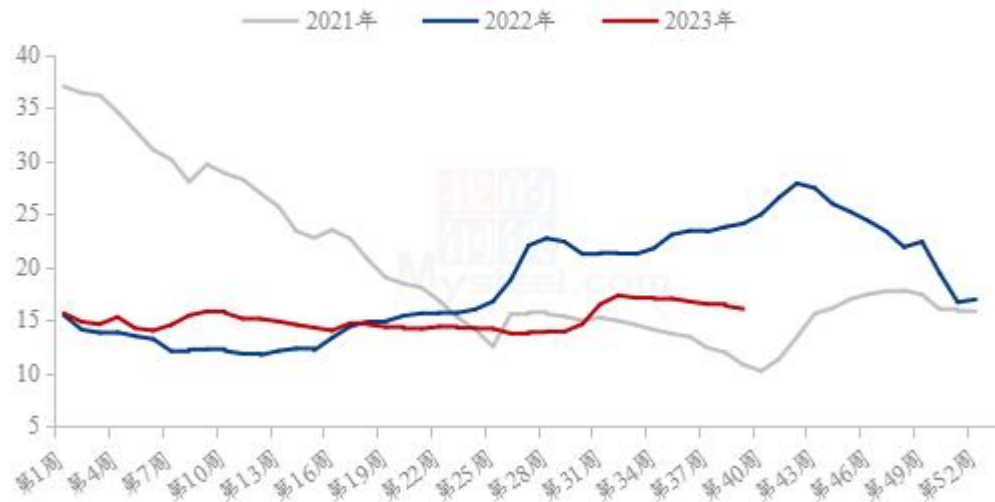
数据来源：钢联数据

图 7 (2022 年-2023 年) 全国白羽肉鸡均价走势图

本月全国白羽肉鸡价格震荡下滑，下半月逼近年内低点。9月全国白羽肉鸡棚前均价为 3.98 元/斤，较上月下跌 0.35 元/斤，环比跌幅 8.08%，同比跌幅 10.36%。一方面，9 月份肉鸡养殖难度低，养殖成活率高，叠加了前期养殖端上鸡积极，导致本月出栏量居于年内高位；尤其是下半月，养殖端存在规避国庆补栏的情况，且有赶年前第三批鸡出栏的心理，导致供应面持续利空毛鸡价格；另一方面，双节对鸡肉的提振效应不及预期，各家高开工率的情况下货源充足，导致经销端看空后市为主，备货力度有限；分割品价格持续下滑，进而下压毛鸡价格，需求端同样利空为主。供需双方利空的情况下，毛鸡价格震荡下滑，下半月逼近了全年最低点。

4.2 生猪窄幅涨跌

全国外三元生猪出栏均价走势图（元/公斤）



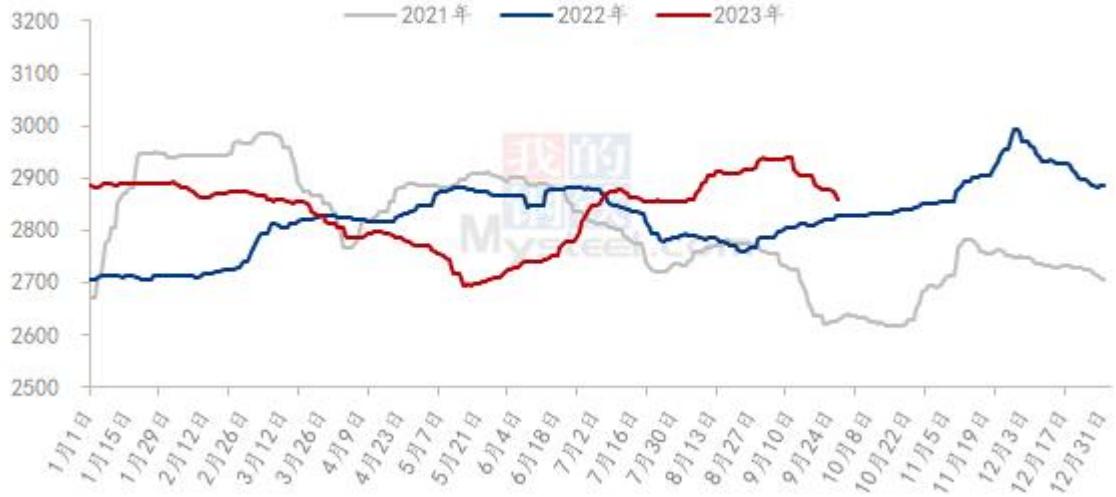
数据来源：钢联数据

图 8 全国外三元生猪出栏均价走势图

本月生猪出栏均价为 16.43 元/公斤，较上月下跌 0.70 元/公斤，环比下跌 4.09%，同比下跌 30.56%。本月猪价震荡下行，供需博弈下月度重心弱势下移。从供应方面来看，前期猪价重心上移，企业出栏计划稳中有增，不过本月出栏进度完成偏慢；社会场虽有惜售挺价情绪，但整体出栏量基本正常节奏，当前供应端仍较充足。从需求方面来看，开学采购及双节备货表现不及预期，市场消费兑现程度不足，增量表现较短暂，难以支撑行情持续上行。整体来看，市场供给压力仍存，养殖端出栏量速不减，而需求增量有限、预期兑现不足；节后行情下行为主，后市行情承压震荡。

4.3 玉米明显上涨

2021-2023年全国玉米均价走势（元/吨）



数据来源：钢联数据

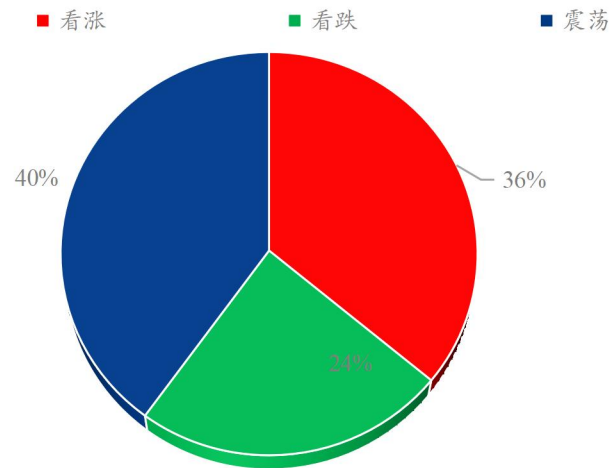
图9（2020-2022年）全国玉米均价走势图

9月全国玉米市场整体弱态运行。东北新粮逐步开始上市，粮户出货意愿较高，市场供应增加，但用粮企业目前采购积极性不高，粮商出货压力较大，玉米价格偏弱运行。本月华北玉米市场也呈现偏弱的运行态势，8月底华北玉米价格冲高，导致粮商出货意愿高，东北玉米流入较多，叠加新玉米开始上市，市场供应明显增加，玉米价格开始快速下滑。本月销区方面震荡偏弱运行，月初港口现货偏紧，支撑玉米价格坚挺运行，中下旬开始受到期货下跌、进口玉米到港等因素影响，销区玉米价格开始下跌，下游饲料企业对于后市价格不看好，采购心态疲软。

第五章 市场心态调研

本月 Mysteel 农产品共对 50 家产业链从业者进行了下月肉鸭市场心态调研，其中孵化端 12 家，养殖端 20 家，屠宰端 8 家，分销端 10 家。看涨 18 家，看跌 12 家，震荡 20 家。

白羽鸭苗市场心态调研



数据来源：钢联数据

图 10 白羽肉鸭市场心态调研

第六章 后市影响因素分析



影响因素分析：

鸭苗货源：天气转凉，逐步增量；

养殖盈利：活禽不佳，合同持平；

屠宰盈亏：成本下调，亏损减少；

产品走货：天气渐冷，消费好转；

替代产品：生猪震荡，支撑有心；

养殖成本：苗料降价，压力减小；

影响因素及影响力值说明

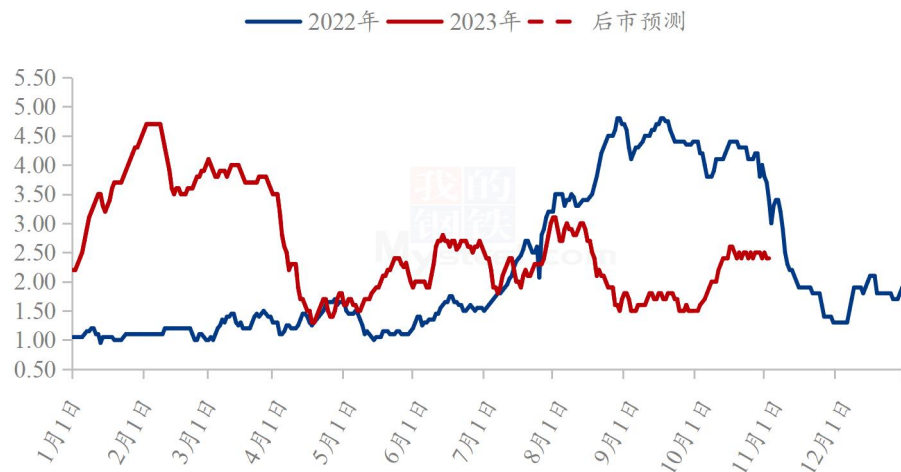
5	重大利好	-5	重大利空
4	明显利好	-4	明显利空
3	一般利好	-3	一般利空
2	小幅利好	-2	小幅利空
1	弱势利好	-1	弱势利空

注：以对价格的影响力确定利好利空因素，该因素的影响力指标是通过与市场人士充分沟通后结合市场客观情况进行的综合数值判定。

第七章 后市预测

7.1 种蛋后市预测

全国种蛋均价预测走势图（元/枚）



数据来源：钢联数据

图 11 全国种蛋均价预测走势图

据 Mysteel 农产品市场调研，截至月底，种蛋价格处于年内低位，前期上孵意愿不足。预计 10 月种蛋均价或在 2.00-2.500 元/枚。

7.2 鸭苗后市预测

全国鸭苗均价预测走势图（元/羽）



图 12 全国鸭苗均价预测走势图

据 Mysteel 农产品市场调研，9 月鸭苗价格处于年内低位，上孵情绪不足，后期或面临供应紧缺状态，均价或有上涨。

7.3 毛鸭后市预测

全国毛鸭均价预测走势图（元/斤）



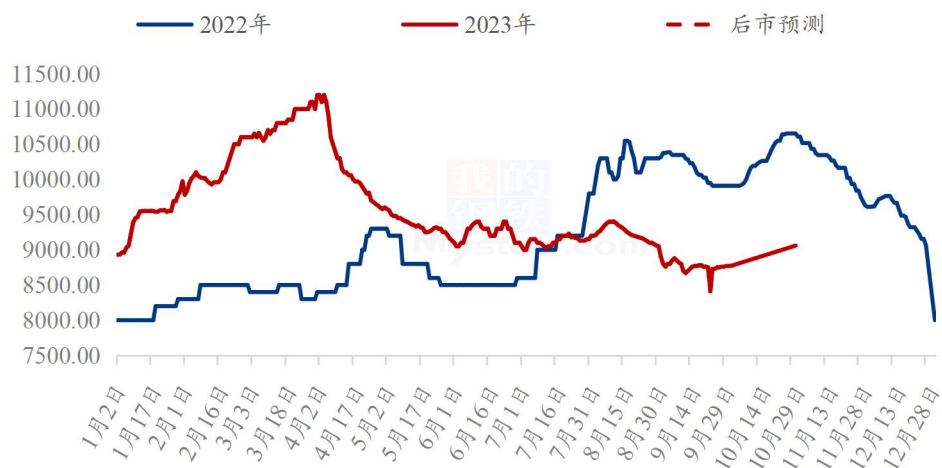
数据来源：钢联数据

图 13 全国毛鸭均价预测走势图

根据目前下游产能以及替代品方面来看：利好：1、鸭料价格走低，养户补栏积极。2、10 月天气渐冷，肉类消费逐步好转，毛鸭需求增加。

7.4 产品后市预测

(2022-2023年) 鸭分割综合品均价预测走势图 (元/吨)



数据来源：钢联数据

图 14 (2022-2023 年) 鸭分割综合品均价预测走势图

随着肉类消费渐好，叠加双节假期内休闲类食品需求的增加，需求面支撑走强；从供应角度看，前期产业盈利有限，养殖补栏不足，供应支撑走强。预计分割品价格震荡上行。

资讯编辑：贺丽明 02126090243

资讯监督：王涛 021-26090288

资讯投诉：陈杰 021-26093100