

鸡蛋市场 周度报告

(2023.9.21-2023.9.28)



Mysteel 农产品

编辑：王秋雨、滕玉洁、王娜娜、王芳、

徐攀、罗飞

邮箱：wangqiuyu@mysteel.com

电话：021-26090233

传真：021-26093064

我的
钢铁
Mysteel.com

农产品

鸡蛋市场周度报告

(2023. 9. 21-2023. 9. 28)

研究方法及标准

报告中的数据皆为本机构自有的调研数据，我们通过与市场业内人士的电话交流、在线交流、实地调研等方式对报告中数据进行验证和修正，以力求真实的反馈市场情况，并给出相应的结论，为客户的决策提供必要的帮助和参考。

报告可信度及声明

Mysteel 农产品力求以最详实的信息为客户提供指导与帮助，但对于据此报告做出的任何商业决策可能产生的风险，本机构不承担任何法律责任。

目 录

鸡蛋市场周度报告.....	- 2 -
本周核心观点.....	- 1 -
第一章 市场关键指标汇总.....	- 1 -
第二章 本周鸡蛋现货价格分析.....	- 2 -
2.1 本周鸡蛋现货价格分析.....	- 2 -
2.2 本周鸡蛋期货市场回顾.....	- 3 -
第三章 本周鸡蛋市场基本面分析.....	- 4 -
3.1 供应面分析.....	- 4 -
3.2 需求面分析.....	- 5 -
第四章 本周鸡蛋市场库存统计.....	- 6 -
第五章 本周蛋鸡养殖成本与盈利理论值分析.....	- 7 -
第六章 相关产品.....	- 8 -
6.1 肉鸡.....	- 8 -
6.2 生猪.....	- 9 -
第七章 市场心态调研.....	- 10 -
第八章 鸡蛋下周价格预测.....	- 12 -

本周核心观点

本周鸡蛋主产区均价 5.25 元/斤，较上周下跌 0.19 元/斤，跌幅 3.49%。本周鸡蛋主销区均价 5.17 元/斤，较上周下跌 0.27 元/斤，跌幅 4.96%。本周鸡蛋价格持续回落，周内终端商超等环节节日备货基本结束，市场风控情绪升温，交易氛围减弱，贸易环节亦控制低库存，同时学校及企业放假，食堂采购暂停，蛋价持续走低，预计下周鸡蛋市场震荡调整，各地区表现或有差异，调整幅度在 0.10-0.20 元/斤，主产均价 5.00-5.10 元/斤。

第一章 市场关键指标汇总

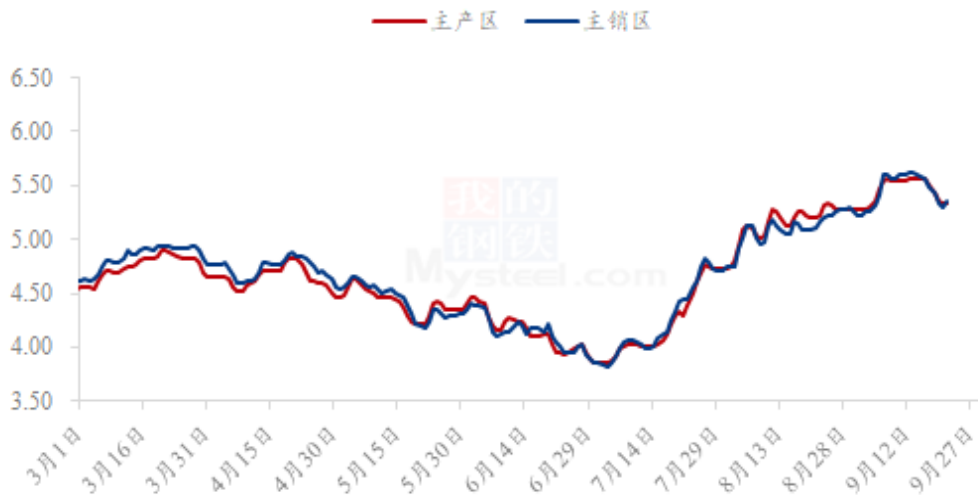
表 1 关键指标汇总

	类别	本周	上周	涨跌
价格	主产区价格 (元/斤)	5.25	5.44	3.49%
	主销区价格 (元/斤)	5.17	5.44	4.96%
供应	淘汰鸡出栏量 (万只)	49.71	49.38	0.67%
	淘汰鸡日龄 (天)	534	536	-2
需求	北京市场到车量 (车)	128	123	5
	广东市场到车量 (车)	469	447	22
	销区销量 (吨)	7436.76	7468.85	0.43%
库存	生产环节 (天)	0.77	0.68	13.24%
	流通环节 (天)	1.19	1.15	3.48%
利润	蛋鸡养殖成本 (元/斤)	4.31	4.36	1.15%
	蛋鸡养殖利润 (元/斤)	0.94	1.09	13.76%

第二章 本周鸡蛋现货价格分析

2.1 本周鸡蛋现货价格分析

全国鸡蛋主产区与主销区价格对比图（元/斤）



数据来源：钢联数据

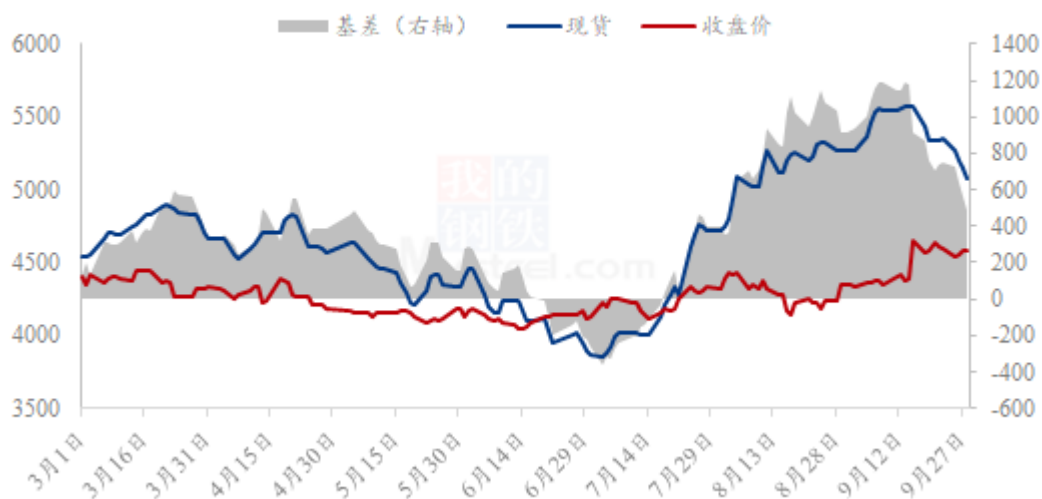
图 1 全国鸡蛋主产区与主销区价格对比图

主产区：本周鸡蛋主产区均价 5.25 元/斤，较上周下跌 0.19 元/斤，跌幅 3.49%。本周鸡蛋价格震荡下跌，周内随着中秋节日临近，食品企业补货需求基本结束，同时中秋前礼盒需求减少，市场走货一般，各环节恐高情绪明显，为保持低位库存，多以随采随销为主，国庆假期期间或存一定补货需求，预计下周蛋价震荡运行。

主销区：本周鸡蛋主销区均价 5.17 元/斤，较上周下跌 0.27 元/斤，跌幅 4.96%。本周销区蛋价偏弱下行，周内销区市场中秋备货接近尾声，市场走货一般，经销商拿货情绪不高，下游二、三批贸易商多以按需采购为主，下半周随着假期临近，由于下游环节库存偏低，市场仍存一定的刚需补货需求，市场需求小幅好转。

2.2 本周鸡蛋期货市场回顾

鸡蛋基差图（元/500千克）



数据来源：钢联数据

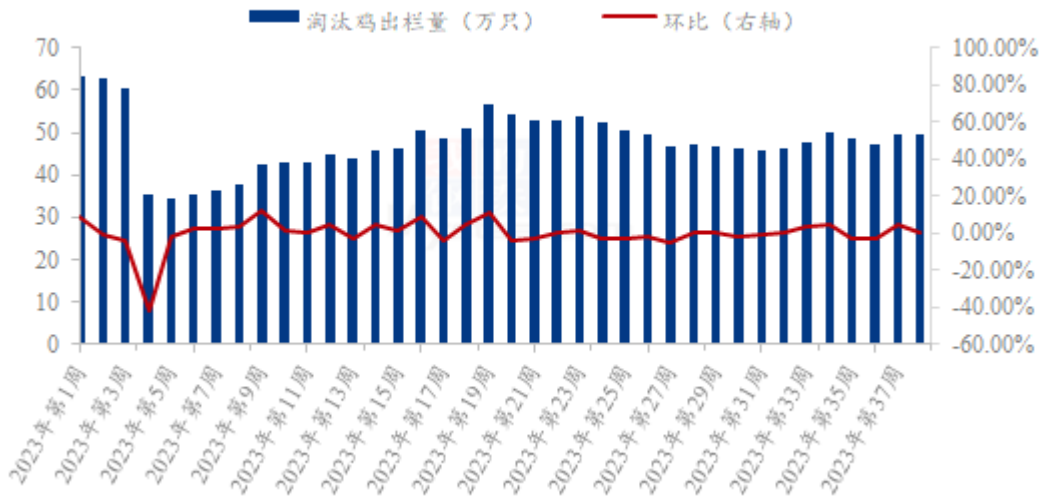
图 2 鸡蛋基差图

本周鸡蛋期货主力合约由 2311 呈现震荡小涨走势，截止到本周四收于 4587 元/500 千克，期现基差为 484 元/500 千克，本周最低收盘价 4545 元/500 千克，最高收盘价 4594 元/500 千克，价差 49 元/500 千克。截至周四本周现货价格呈震荡下跌走势，临近节日各环节备货接近尾声，多以零星补货为主，市场整体交投氛围一般，蛋价下行为主，本周现货市场整体呈现窄幅震荡上行走势，上周五期价处在本周高位，受现货市场情绪主导，周初开盘后期价下行为主，跌至本周最低价，后震荡上行，整体在 4500 元/500 千克附近震荡调整。

第三章 本周鸡蛋市场基本面分析

3.1 供应面分析

全国代表市场淘汰鸡周度出栏量统计图（万只）



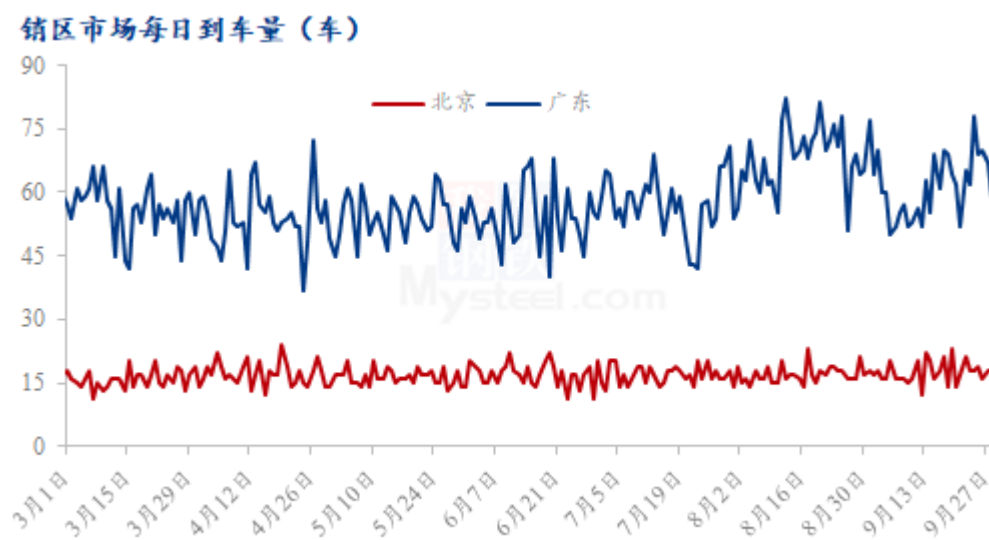
数据来源：钢联数据

图 3 代表市场淘汰鸡周度出栏量

淘汰鸡出栏量微增：本周 Mysteel 农产品对全国 11 个重点产区 19 个代表市场的淘汰鸡出栏量进行监测统计，总出栏量 49.71 万只，环比增幅 0.67%。周内淘鸡价格持续走强，受“买跌不买涨”心态影响，养殖单位淘鸡积极性一般；双节临近，家庭消费略有增加，带动农贸市场走货，周内需求先弱后强，整体来看，本周淘鸡出栏微幅增加。下周处在国庆假期期间，市场人流量减少，购销较为清淡，预计淘鸡出栏量或小幅减少。

淘汰日龄减少：本周 Mysteel 农产品对全国 11 个重点产区 19 个代表市场的淘汰日龄进行监测统计，本周平均淘汰日龄 534 天，较上周提前 2 天。其中平均日龄最高 565 天，最低 510 天。周内淘鸡价格较高，养殖端淘鸡积极性不强，多顺势淘汰大日龄老鸡。

3.2 需求面分析

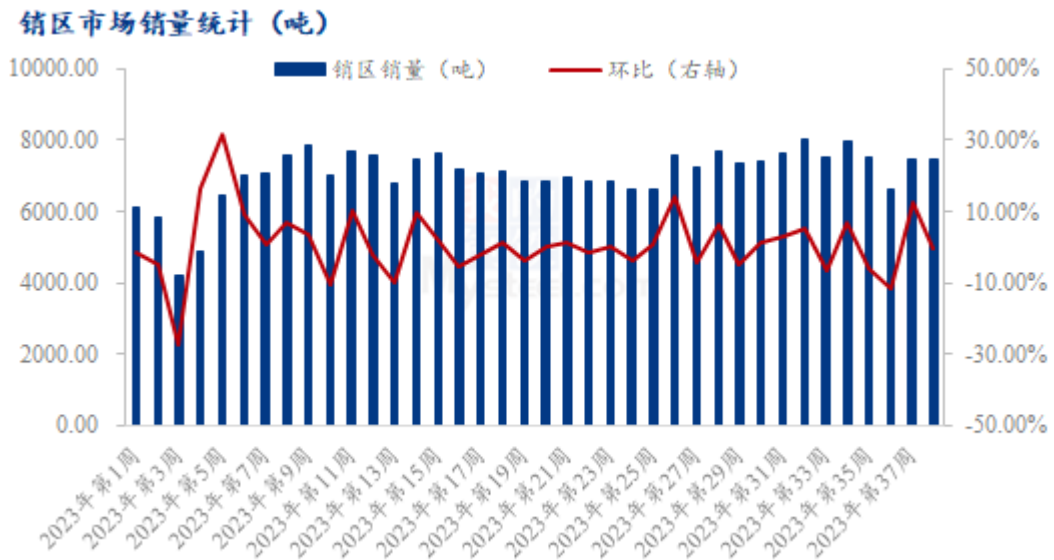


数据来源：钢联数据

图3 销区市场到车量对比图

北京到车量分析：本周北京市场到货128车，较上周到车量增加5车，增幅4.07%。周内北京市场需求尚可，节前贸易环节虽然情绪偏空，但由于市场存一定的刚性补货需求，周内北京销区贸易环节接货积极性尚可，日到车量有一定波动，到车总量小幅增加，日均到车量在18车左右。

广东到车量分析：本周广东市场到货469车，较上周到车量增加22车，增幅4.92%。本周广东市场到车增多，上半周随着粉蛋价格持续弱势，产区库存增加，发往广东销区代卖增加，市场到车量增多，而随着销区蛋价大幅走弱，广东销区贸易商多以少量要货，以提升蛋价，整体周内广东市场到车量先增后减，到车总量有所增加，日均到车在67车左右。



数据来源：钢联数据

图 4 销区市场销量统计图

销区销量环比微降：本周 Mysteel 农产品对全国五个代表销区市场进行数据监测统计，本周鸡蛋销量为 7436.76 吨，较上周下跌 0.43%。周初食品企业备货基本结束，随着市场需求小幅减弱，各环节走货放缓，销区贸易商接积极性降低，上半周销区市场销量偏低，而随着假期临近，由于下游环节库存偏低，市场仍存一定的刚需补货需求，随着商超、电商以及贸易环节节前小幅补货，市场需求小幅好转，整体来看周内销区需求量先减而后微幅增加，整体需求面小幅转弱，销区销量微幅下滑。

第四章 本周鸡蛋市场库存统计

表 2 全国重点地区生产与流通环节库存天数统计

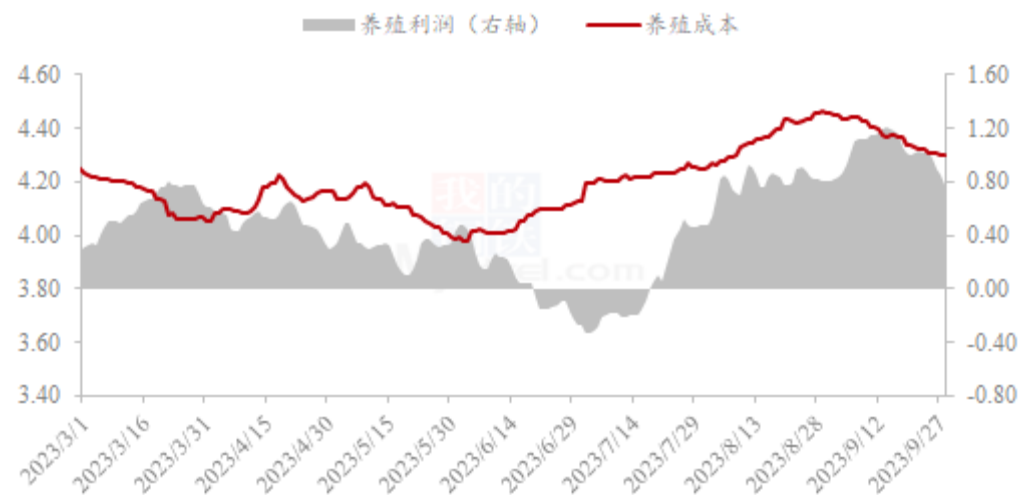
	山东	河南	河北	东北	湖北	江苏	西南	安徽	山西	西北
生产环节	0.83	0.00	0.80	1.00	0.00	0.50	1.40	0.50	0.50	1.00
流通环节	1.33	1.00	0.90	1.50	1.50	1.00	1.10	1.00	1.00	1.50

数据来源：钢联数据

截至本周四，生产环节库存为 0.77 天，较上周四增加 13.24%；流通环节库存为 1.19 天，较上周四增加 3.48%。当前双节备货基本结束，多数市场走货放缓。养殖单位普遍看空后市顺势出货。而随着下游需求量减少，经销商亦规避风险拿货谨慎，多以消化内部库存为主。各环节出货受阻，库存环比均有增加。

第五章 本周蛋鸡养殖成本与盈利理论值分析

蛋鸡养殖成本与盈利对比图（元/斤）



数据来源：钢联数据

图 5 蛋鸡养殖成本与利润对比图

本周蛋鸡养殖成本为 4.31 元/斤，较上周下跌 0.05 元/斤，环比跌幅 1.15%；养殖盈利为 0.94 元/斤，较上周下跌 0.15 元/斤，环比跌幅 13.76%。本周玉米均价为 2869 元/吨，较上周下跌 24 元/吨。东北玉米偏弱运行，产区气温偏高，潮粮不易保管，基层农民卖粮意愿较高，市场上量增加。但收购主体心态谨慎，建库意愿不强。华北价格经过前期下跌，贸易商出货意愿减弱，且雨天较多影响上量，价格先涨后稳。销区饲料企业节前备货基本完成，且贸易商预售节后新粮较陈粮低 10-30 元/吨，抑制玉米现货需求。本周豆粕均价为 4632 元/吨，较上周下跌 117 元/吨，豆粕现货震荡偏弱。国内进口大豆到港偏低，临近双节油厂开机率逐渐下调，油厂豆粕成交仍未有起色，不过提货总体偏多，当前油厂豆粕库存已回归正常，预计后期开启去库行情。综合来看，周内玉米、豆粕均下跌，蛋鸡养殖成本环比下降。本周鸡蛋价格持续下行，临近双节，各环节备货基本结束，市场需求面转淡，多地走货放缓。下游经销商为规避风险拿货谨慎，多以消化内部库存为主，蛋价承压下跌。由于本周蛋价环比跌幅较大，蛋鸡养殖盈利缩减明显。

第六章 相关产品

6.1 肉鸡

(2022年-2023年) 全国白羽肉鸡均价走势图 (元/斤)



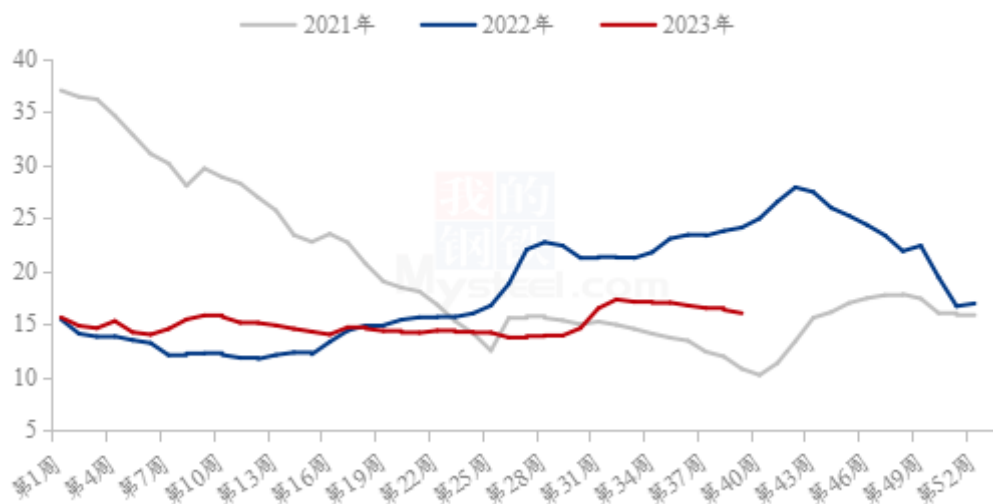
数据来源：钢联数据

图 6 肉鸡价格走势

本周白羽肉鸡价格低位震荡，周内全国棚前成交均价为 3.93 元/斤，环比涨幅为 0.26%，同比跌幅为 9.03%。上半周，毛鸡价格出现一定涨势，原因是山东屠宰端有意在节前再进行一波行情拉涨，以便顺势出货，同时国庆前山东和东北均有一定的社会鸡源减量问题，对毛鸡价格有支撑。下半周，由于前期拉涨效果不理想，且山东毛鸡出现了较高暗加幅度，呈现出“鸡涨肉不涨”的局面，毛鸡又开始出现小幅下跌。总体而言，周内毛鸡价格以底部震荡为主，变动幅度有限。

6.2 生猪

全国外三元生猪出栏均价走势图（元/公斤）

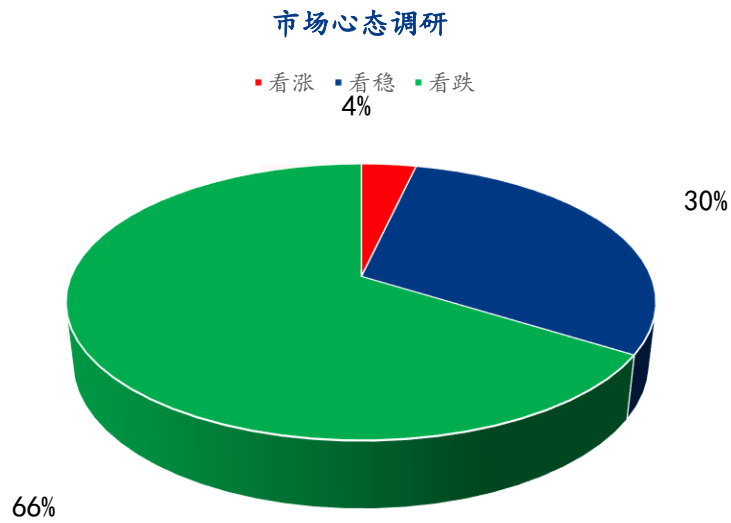


数据来源：钢联数据

图 7 生猪价格走势图

本周生猪出栏均价在 16.03 元/公斤，较上周下跌 0.31 元/公斤，环比下跌 1.90%，同比下跌 33.43%。本周猪价窄幅震荡，行情走势偏弱，周度重心下移。供应方面来看，节前备货期企业出栏有所增量，养户认卖情绪尚可，但量价难有齐升，计划完成偏慢，不过节日期间调运略有受限，短期供应无明显增压。需求方面来看，双节备货基本结束，假期效应或难及预期，不过后续消费预期边际向好，猪价底部或有支撑。整体来看，供需阶段性博弈延续，备货行情短暂且快速消退，企业出栏增量预期仍存，不过假期流通略有受限，猪价或有支撑，节日行情偏强震荡，尾声或有回落。

第七章 市场心态调研

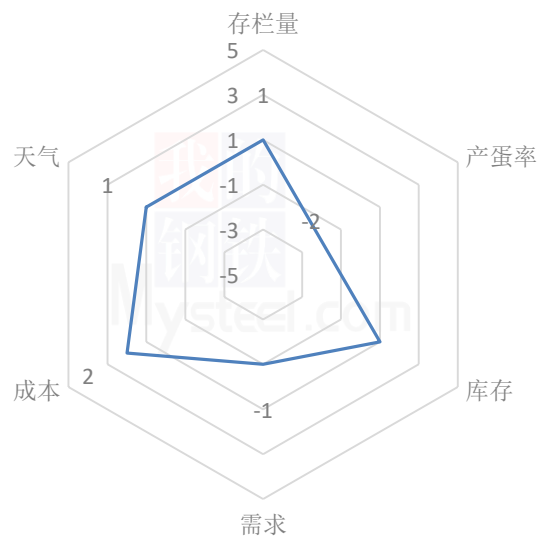


数据来源：钢联数据

图 8 市场心态调研

本周 Mysteel 农产品共对 56 家企业进行了下周市场心态调研，这 56 家企业中有 38 家是贸易端，18 家是养殖端。根据调研结果来看，其中 2 家看涨，占比 4%；看稳 17 家，占比 30%；看跌 37 家，占比 66%。

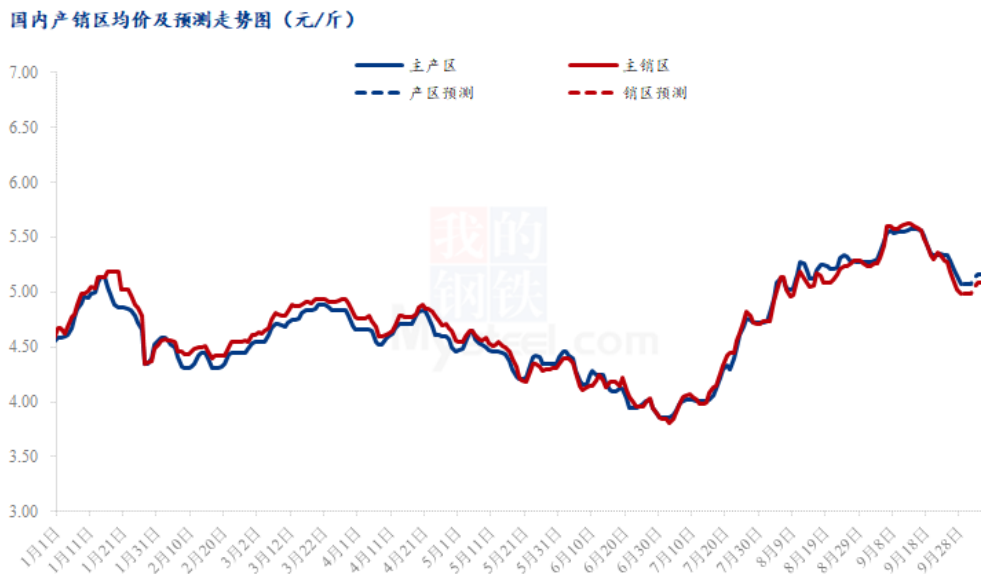
鸡蛋后市影响因素分析



影响因素分析：

<p>存栏量：在产蛋鸡存栏量整体变化不大。</p> <p>产蛋率：蛋鸡产蛋率有所恢复。</p> <p>需 求：10月份传统销售淡季。</p> <p>库 存：各环节依旧维持低位库存。</p> <p>成 本：饲料成本偏高，运输成本也在增加。</p> <p>天 气：气温转凉，蛋品质量得到提升及便于存储。</p> <p>总 结：本周随着中秋节日临近，食品企业补货需求基本结束，同时中秋前礼盒需求减少，市场走货一般，各环节恐高情绪明显，为保持低位库存，多以随采随销为主，国庆假期期间或存一定补货需求，预计下周蛋价震荡运行。</p>			
影响因素及影响力值说明			
5	重大利好	-5	重大利空
4	明显利好	-4	明显利空
3	一般利好	-3	一般利空
2	小幅利好	-2	小幅利空
1	弱势利好	-1	弱势利空
<p>注：以对价格的影响力确定利好利空因素，该因素的影响力指标是通过与市场人士充分沟通后结合市场客观情况进行的综合数值判定。</p>			

第八章 鸡蛋下周价格预测



数据来源：钢联数据

图9 鸡蛋价格走势预测

从供应面看，近期栏内可淘鸡数量有限，且部分产区有节前集中出栏现象，预计下周淘汰鸡数量略减；新开产蛋鸡增速放缓，小码蛋供应压力缓解，但进入产蛋高峰期蛋鸡增加，中大码蛋供应充足。综合来看，下周在产蛋鸡存栏量变化不大，但考虑处于节日期间，货源流通慢，预计下周部分产区将有库存积压，供应量短时增加。

从需求面看，下周正式进入小长假，旅游餐饮行业短时会对蛋品需求增加，同时商超、电商平台有节日促销刺激蛋品消费，终端蛋品交易升温，而由于终端已经提前备货，或多以消化前期备货为主，且学校及机构食堂采购暂停，预计下周需求先弱后增，存二次补货需求。

从市场心态看，各环节操作更加谨慎，均保持低库存，按需采购为主，市场偏空加剧，交易氛围一般。

综合来看，预计下周鸡蛋市场震荡调整，各地区表现或有差异，调整幅度在 0.10-0.20 元/斤，主产均价 5.00-5.10 元/斤。

资讯编辑：王娜娜 021-26090236

资讯监督：王涛 021-26090288

资讯投诉：陈杰 021-26093100