

青脚麻鸡市场

周度报告

(2023.9.21-2023.9.28)



Mysteel 农产品

编辑：邹雨微

电话：021-26090246

邮箱：zouyuwei@mysteel.com

青脚麻鸡市场周度报告

(2023.9.21-2023.9.28)

研究方法及标准

报告中的数据皆为本机构自有的调研数据，我们通过与市场业内人士的电话交流、在线交流、实地调研等方式对报告中数据进行验证和修正，以力求真实的反馈市场情况，并给出相应的结论，为客户的决策提供必要的帮助和参考。

报告可信度及声明

Mysteel 农产品力求以最详实的信息为客户提供指导与帮助，但对于据此报告做出的任何商业决策可能产生的风险，本机构不承担任何法律责任。

目 录

青脚麻鸡市场周度报告	- 2 -
本周核心观点.....	- 4 -
第二章 本周青脚麻鸡市场分析	- 4 -
2.1 本周青脚麻鸡市场分析.....	- 4 -
第三章 供需面数据监测情况	- 6 -
3.1 本周国内孵化企业青脚麻鸡出苗量分析.....	- 6 -
第四章 养殖盈利数据监测情况	- 6 -
第五章 饲料原料及替代品.....	- 7 -
5.1 玉米行情分析.....	- 7 -
5.2 生猪行情分析.....	- 7 -
第六章 市场心态调研.....	- 8 -
第七章 后市价格影响因素分析	- 10 -
第八章 青脚麻鸡后市预测.....	- 11 -

本周核心观点

本周，青脚麻鸡全国均价先涨后跌。周前期，麻鸡价格稳中上行，市场走货渐快。周后期，随着双节临近，市场供应增加，叠加黄鸡鸡源偏多，价格偏低，一定程度上压制麻鸡价格，麻鸡价格开启下行通道。

表 1 本周基本面概述

	类别	本周	上周	涨跌
供需	青脚麻鸡苗周度出苗量（万羽）	96	103.2	-6.98%
利润	青脚麻鸡养殖利润（元/只）	2.17	2.55	-14.90%
价格	青脚麻鸡苗价格（元/羽）	2.28	2.46	-7.32%
	青脚麻鸡价格（元/斤）	6.19	6.12	1.14%

第二章 本周青脚麻鸡市场分析

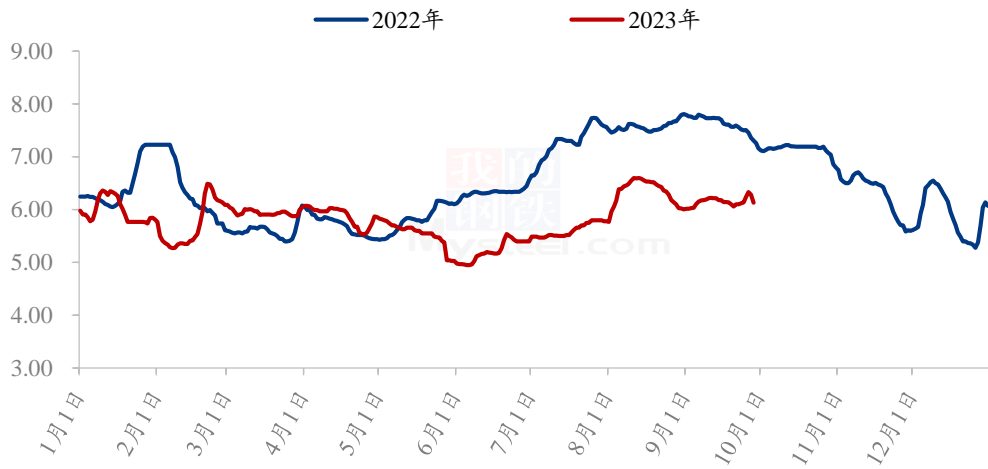
2.1 本周青脚麻鸡市场分析

2.1.1 本周青脚麻鸡价格偏弱运行

本周青脚麻鸡苗均价 2.28 元/羽，较上周均价下跌 0.18 元/羽，环比降幅 7.32%。

本周青脚麻鸡苗价格持续下行，一方面，双节前麻鸡价格并未出现明显上涨，养殖户考虑成本因素，补栏风险，养殖积极性不高，投苗谨慎。另一方面，当前市场鸡苗量供大于求，部分企业排苗不畅，有漏排计划情况出现，鸡苗议价成交，苗价稳中偏弱运行。

(2022年-2023年) 全国青脚麻鸡均价走势图 (元/斤)

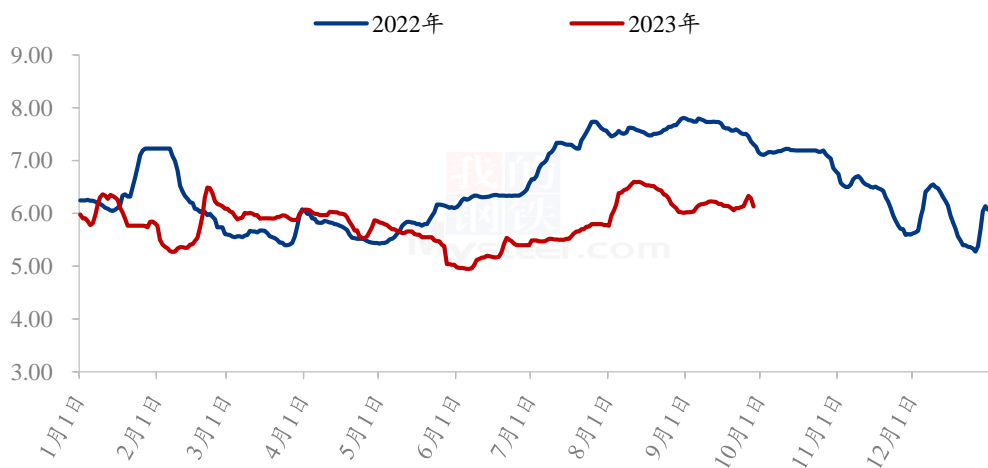


数据来源：钢联数据

图 1 全国青脚麻鸡苗均价走势图

本周青脚麻鸡均价 6.19 元/斤，较上周均价上涨 0.07 元/斤，环比增幅 1.14%，本周全国青脚麻鸡市场价格先涨后跌，本周，双节临近，麻鸡供应稳中有升，周前期走货加快，价格稳中上行，周后期，市场需求转弱，麻鸡价格下行。

(2022年-2023年) 全国青脚麻鸡均价走势图 (元/斤)



数据来源：钢联数据

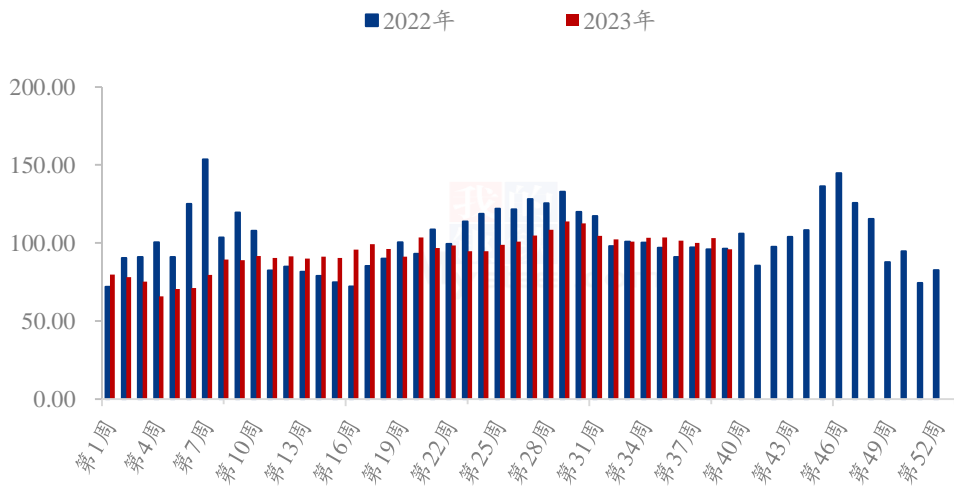
图 2 全国青脚麻鸡均价走势图

第三章 供需面数据监测情况

3.1 本周国内孵化企业青脚麻鸡出苗量分析

据 Mysteel 农产品数据监测，本周样本企业统计出苗量 96 万羽，较上周出苗量减少万羽，环比降幅 6.98%。

(2022年-2023年) 青脚麻鸡样本企业出苗量趋势图 (万羽)



数据来源：钢联数据

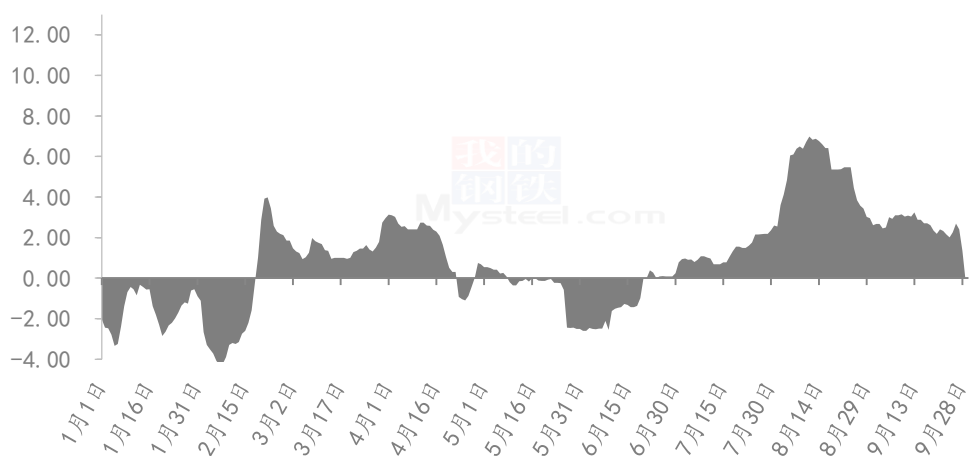
图 3 国内孵化企业青脚麻鸡出苗量走势图

第四章 养殖盈利数据监测情况

按出栏毛鸡体重 5.50 斤/只，平均料比 2.10 计算，理论上本周出栏青脚麻鸡平均理论养殖盈利在 2.17 元/只，较上周盈利减少 0.38 元/只，环比降幅 14.90%。

本周麻鸡养殖端盈利空间较上周缩窄。主要受毛鸡价格及对应前期鸡苗价格两方面影响。本周，麻鸡价格震荡运行，先涨后跌，价格下跌压缩养殖户养殖盈利空间；另一方面，前期鸡苗价格不断上涨，麻鸡养殖成本不断增加，进一步挤压养殖盈利，双重利空下造成麻鸡养殖盈利的环比减少。

全国青脚麻鸡养殖盈利走势图（单位：元/只）



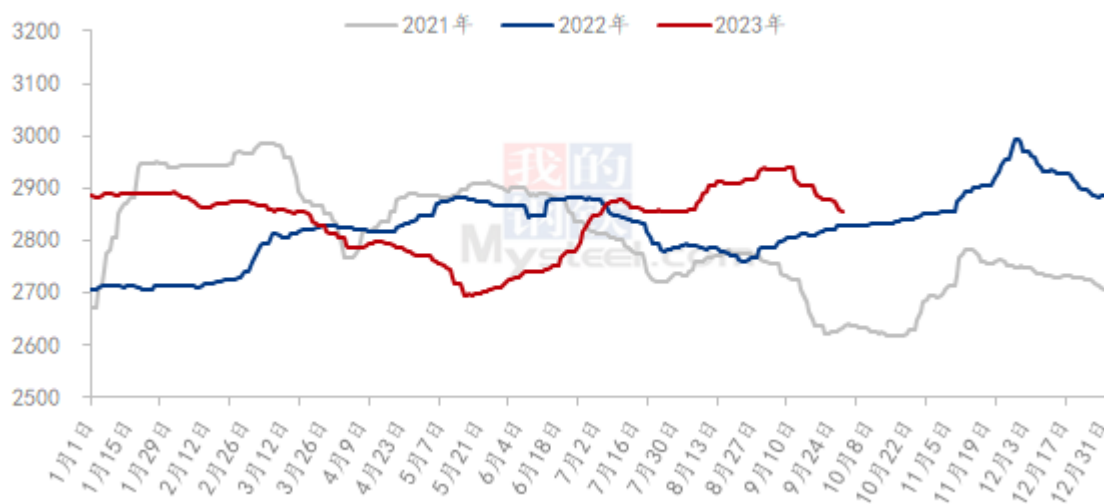
数据来源：钢联数据

图 4 全国青脚麻鸡养殖盈利走势图

第五章 饲料原料及替代品

5.1 玉米行情分析

2021-2023年全国玉米均价走势（元/吨）



数据来源：钢联数据

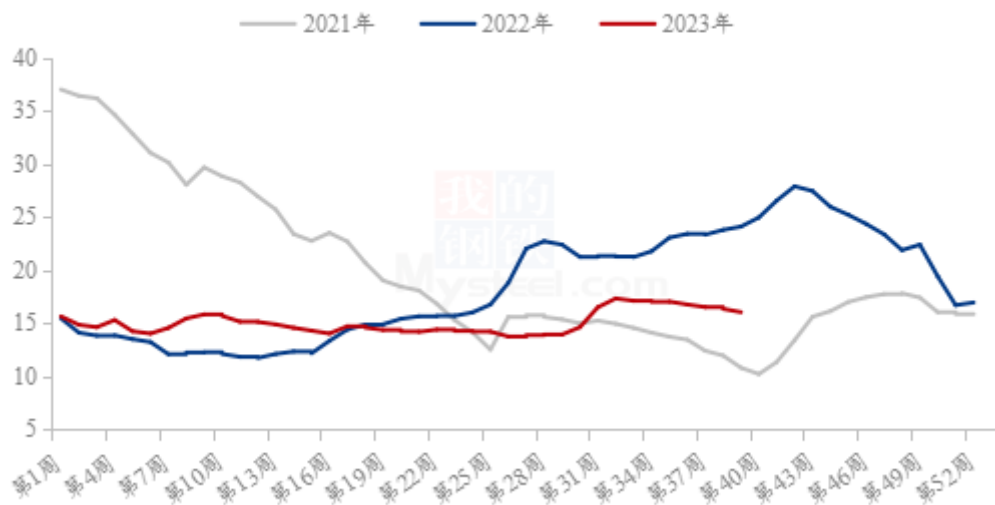
图 5 2021-2023 年全国玉米均价走势

截至 9 月 28 日，全国玉米均价为 2869 元/吨，周环比下跌 0.83%。本周东北地区

玉米价格偏弱运行，产区气温偏高，潮粮不易保管，基层农民卖粮意愿较高，市场上量增加。但收购主体心态谨慎，建库意愿不强。华北地区价格经过前期连续下跌，贸易商出货意愿减弱，且本周阴雨天气较多，影响上量，玉米价格先涨后稳。销区饲料企业节前备货基本完成，且部分贸易商预售节后交货的新粮价格较陈粮价格低 10-30 元/吨，抑制玉米现货需求，港口购销清淡，本周价格继续下跌。

5.2 生猪行情分析

全国外三元生猪出栏均价走势图（元/公斤）



数据来源：钢联数据

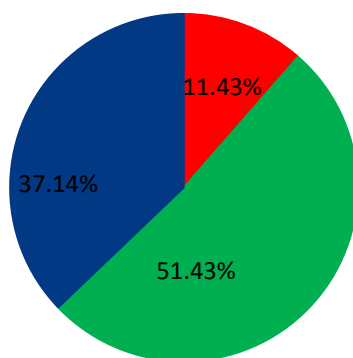
图 6 全国外三元生猪出栏均价走势图

本周生猪出栏均价在 16.03 元/公斤，较上周下跌 0.31 元/公斤，环比下跌 1.90%，同比下跌 33.43%。本周猪价窄幅震荡，行情走势偏弱，周度重心下移。供应方面来看，节前备货期企业出栏有所增量，养户认卖情绪尚可，但量价难有齐升，计划完成偏慢，不过节日期间调运略有受限，短期供应无明显增压。需求方面来看，双节备货基本结束，假期效应或难及预期，不过后续消费预期边际向好，猪价底部或有支撑。整体来看，供需阶段性博弈延续，备货行情短暂且快速消退，企业出栏增量预期仍存，不过假期流通略有受限，猪价或有支撑，节日行情偏强震荡，尾声或有回落。

第六章 市场心态调研

青脚麻鸡市场心态调研

■ 看涨 ■ 看跌 ■ 看稳



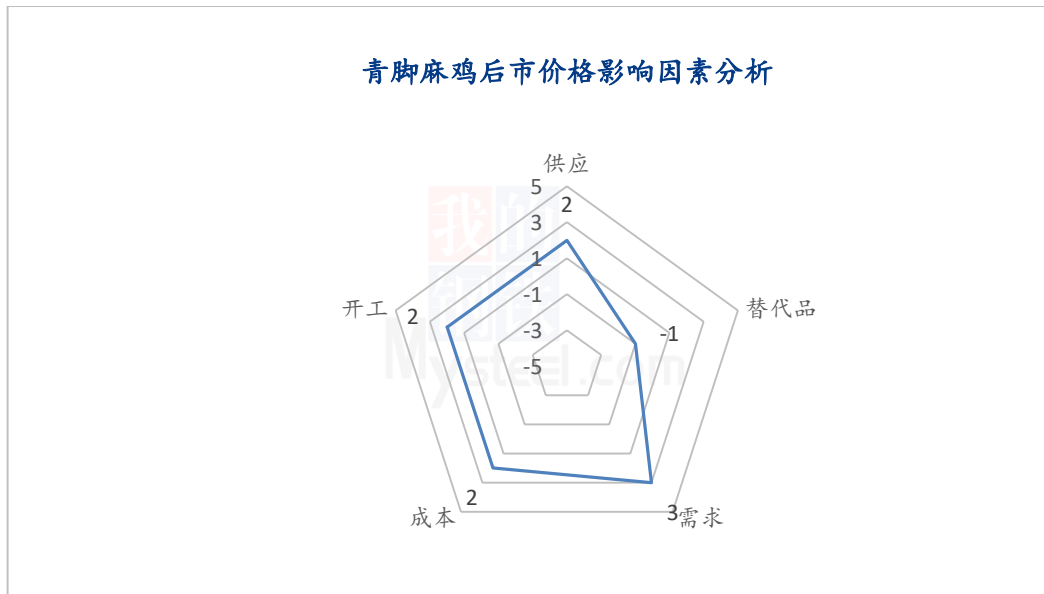
数据来源：钢联数据

图 7 青脚麻鸡市场心态调研

本周 Mysteel 农产品对 35 家样本企业进行下周市场心态调研，这 35 家样本单位有 8 家养殖端，13 家贸易端，4 家屠宰端，10 家孵化企业，看涨 5 家，看跌 18 家，看稳 12 家。平均看涨心态占比 11.43%，看跌心态占比 51.43%，看稳心态占比 37.14%。

总体来看，业内对下周市场所持心态消极为主。双节来临，青脚麻鸡价格短暂上行后继续回落，走货速度放缓，业内对后市预期偏低，看跌为主。

第七章 后市价格影响因素分析



影响因素分析：

供应：麻鸡供应逐渐转为宽松

成本：鸡苗价格稳中偏弱，饲料价格开启下行通道

需求：终端需求稍有增量

开工：开工常态化，支撑尚可

替代品：生猪弱势运行，压制毛鸡

影响因素及影响力值说明

5	重大利好	-5	重大利空
4	明显利好	-4	明显利空
3	一般利好	-3	一般利空
2	小幅利好	-2	小幅利空
1	弱势利好	-1	弱势利空

注：以对价格的影响力确定利好利空因素，该因素的影响力指标是通过与市场人士充分沟通后结合市场客观情况进行的综合数值判定。

第八章 青脚麻鸡后市预测

下周，双节对青脚麻鸡市场需求定然有明显带动作用，但当前供需矛盾突出，叠加黄鸡鸡源偏多，价格较麻鸡更具优势，一定程度上抑制麻鸡价格上涨，具体还需关注供需博弈情况，预计下周麻鸡价格震荡偏弱运行。

(2022年-2023年) 全国青脚麻鸡均价预测走势图 (元/斤)



数据来源：钢联数据

图 8 全国青脚麻鸡均价预测走势图

资讯编辑：邹雨微 021-26090246

资讯监督：王涛 021-26090288

资讯投诉：陈杰 021-26093100