

白羽肉鸭市场

周度报告

(2023.9.21-2023.9.28)



Mysteel 农产品

编辑：贺丽明

电话：021-26090243

邮箱：heliming@mysteel.com

白羽肉鸭市场周度报告

(2023. 9. 21-2023. 9. 28)

研究方法及标准

报告中的数据皆为本机构自有的调研数据，我们通过与市场业内人士的电话交流、在线交流、实地调研等方式对报告中数据进行验证和修正，以力求真实的反馈市场情况，并给出相应的结论，为客户的决策提供必要的帮助和参考。

报告可信度及声明

Mysteel 农产品力求以最详实的信息为客户提供指导与帮助，但对于据此报告做出的任何商业决策可能产生的风险，本机构不承担任何法律责任。

目 录

| | |
|---------------------|--------|
| 本周核心观点..... | - 1 - |
| 第一章 本周价格回顾..... | - 1 - |
| 1.1 鸭苗重要市场价格回顾..... | - 1 - |
| 1.2 毛鸭重要市场价格回顾..... | - 2 - |
| 第二章 本周市场回顾..... | - 3 - |
| 2.1 种蛋弱稳运行..... | - 3 - |
| 2.2 鸭苗窄幅震荡..... | - 4 - |
| 2.3 肉鸭稍有反弹..... | - 5 - |
| 2.4 产品节前小涨..... | - 6 - |
| 第三章 替代品及相关产品分析..... | - 7 - |
| 3.1 毛鸡下探低点..... | - 7 - |
| 3.2 生猪震荡下行..... | - 8 - |
| 3.3 玉米偏弱运行..... | - 9 - |
| 第四章 市场心态调研..... | - 10 - |
| 第五章 后市影响因素分析..... | - 11 - |
| 第六章 后市预测..... | - 12 - |
| 6.1 鸭苗后市预测..... | - 12 - |

本周核心观点

本周苗价震荡走低，投放由弱转快，下游支撑有限。从补栏情绪方面看：当前气温适宜，养殖成绩较好，养户补栏风险相对低。从养殖盈利方面来看：近期饲料价格继续维持下滑态势，叠加苗价走低，养殖端风险较小。

第一章 本周价格回顾

1.1 鸭苗重要市场价格回顾

表 1 鸭苗重要企业价格回顾

单位：元/羽

| 企业 | 本周均价 | 上周均价 | 涨跌幅 |
|-----------|------|------|---------|
| 种鸭联盟 | 2.06 | 2.46 | -16.16% |
| 徐 桂（自提） | 2.06 | 2.46 | -16.16% |
| 新希望六和（自提） | 2.11 | 2.45 | -13.88% |
| 和康源（到户） | 2.18 | 2.58 | -15.41% |
| 和美（到户） | 2.18 | 2.58 | -15.41% |
| 强 英（自提） | 2.06 | 2.46 | -16.16% |
| 金枫（到户） | 2.23 | 2.63 | -15.12% |
| 川桂（自提） | 2.63 | 2.91 | -9.75% |
| 全国均价 | 2.16 | 2.50 | -13.60% |

本周全国鸭苗均价 2.16 元/羽，较上周下跌 0.24 元/羽，止涨回落。苗价震荡走低，投放由弱转快，下游支撑有限。

利好：1、从补栏情绪方面看：当前气温适宜，养殖成绩较好，养户补栏风险相对低。

2、从养殖盈利方面来看：近期饲料价格继续维持下滑态势，叠加苗价走低，养殖端风险较小。

利空：1、成本面来看：产品久亏，下游计划谨慎，饲料成本下滑幅度有限，养户风险仍较大，苗价博弈情绪加剧。

2、从供应面样本数监测来看，天气转凉，苗量供应暂未明显减少，仍需持续关注 9-10 月行业去产能情况。

注：上述报价为主流企业报价，实际销售价格以成交价格为准。

1.2 毛鸭重要市场价格回顾

表 2 毛鸭重要市场价格回顾

单位：元/斤

| 市场 | 本周均价 | 上周均价 | 涨跌幅 |
|------|------|------|--------|
| 山东 | 4.20 | 4.22 | -0.48% |
| 江苏 | 4.23 | 4.22 | 0.33% |
| 河南 | 4.20 | 4.20 | 0.00% |
| 河北 | 4.20 | 4.20 | 0.00% |
| 安徽 | 4.20 | 4.20 | 0.00% |
| 四川 | 5.20 | 4.93 | 5.57% |
| 广东 | 5.61 | 5.02 | 11.67% |
| 北方均价 | 4.21 | 4.20 | 0.23% |
| 南方均价 | 5.38 | 4.89 | 10.11% |

本周毛鸭小幅上涨，活禽继续维持阶段上行态势，亏损面收窄。主产区毛鸭均价 4.20-4.23 元/斤区间，本周变动不大。

当期宰杀效益仍处亏损态势，多数屠企盈利不佳，屠宰端压力依旧偏大。

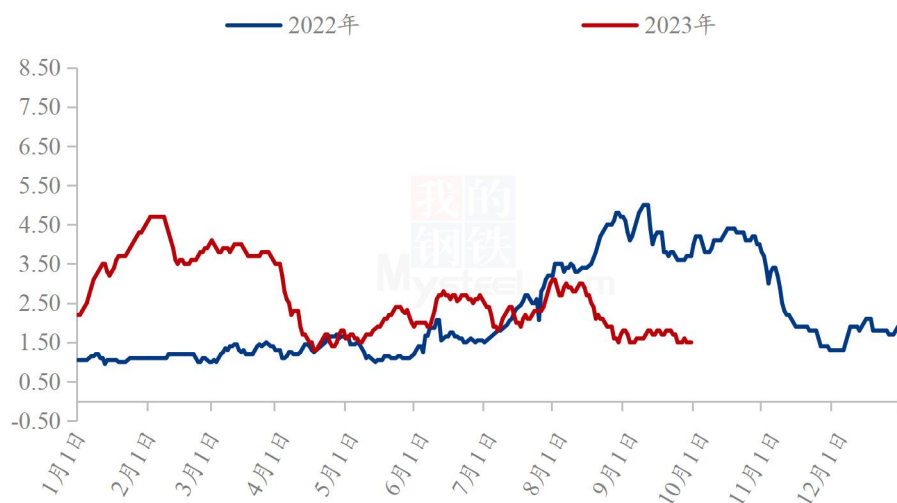
利好：1、本周生猪震荡，节假日期间，餐饮消费或有较好提振，家庭消费回复，利好市场农贸市场活禽报价。

利空：1、当前屠宰售价保本压力大，本周合同宰杀量不减，企业仍以保本价格合同鸭源为主，市场鸭订单偏少。

第二章 本周市场回顾

2.1 种蛋弱稳运行

(2022-2023年) 全国种蛋均价走势图 (元/枚)



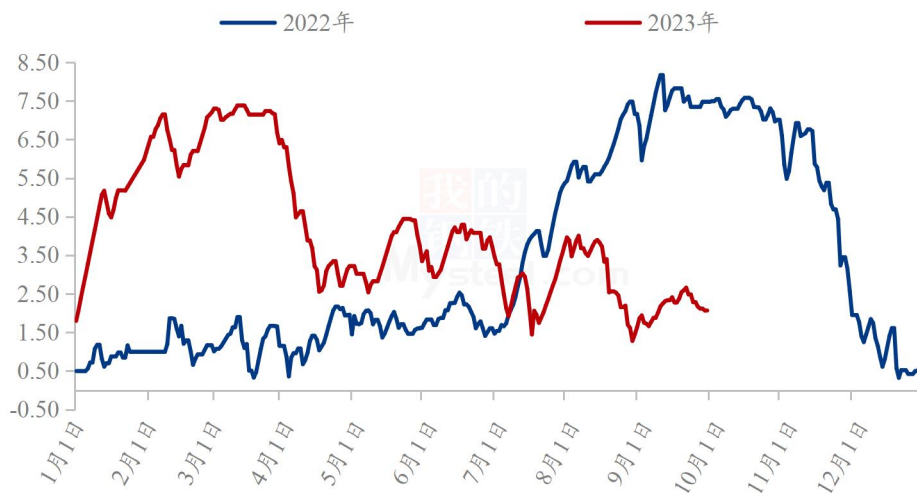
数据来源：钢联数据

图 1 全国种蛋均价走势图

本周种蛋全国均价 1.51 元/枚，较上周均价下跌 0.24 元/枚，环比跌幅-13.22%，同比跌幅 58.52%。本周种蛋价格维持低迷走势，供应变动不大，受鸭苗影响带动，整体走势不佳。

2.2 鸭苗窄幅震荡

(2022-2023年) 全国鸭苗均价走势图 (元/羽)



数据来源：钢联数据

图 2 全国鸭苗均价走势图

本周全国鸭苗，周度全国均价 2.16 元/羽，较上周均价下跌 0.34 元/羽，环比跌幅 13.50%，同比跌幅 70.81%。北方苗价变动不大，南方苗价继续高涨，整体呈涨后回落态势。

2.3 肉鸭稍有反弹

(2022-2023年) 全国毛鸭均价走势图 (元/斤)



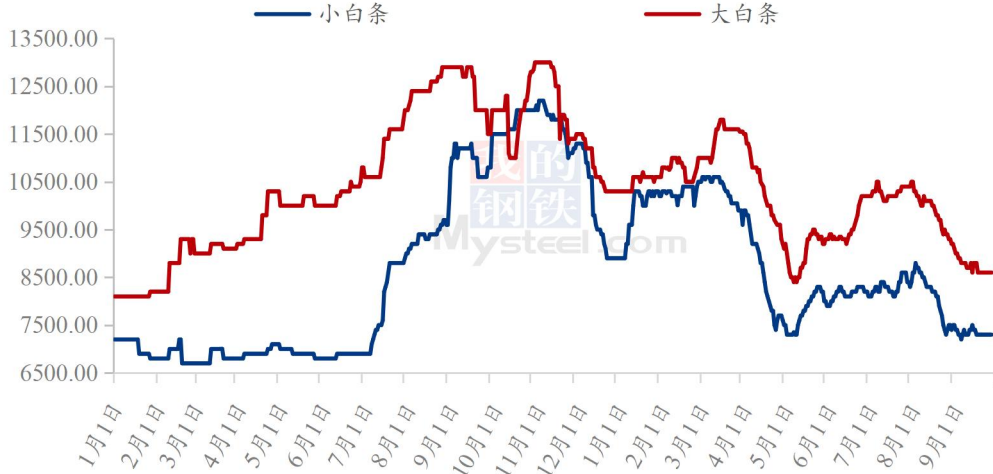
数据来源：钢联数据

图 3 全国肉鸭均价走势图

本周毛鸭全国均价 4.21 元/斤，较上周均价上调 0.01 元/斤，环比涨幅 0.23%，同比跌幅 15.63%；南方活禽市场均价 5.38 元/斤，较上周均价上调 0.49 元/斤，环比涨幅 10.11%，同比跌幅 10.78%。本周全国毛鸭震荡持稳，市场鸭源供应较上周基本持平。但当前屠宰多在亏损运行，亏损面达到峰值后本周稍有收窄，节前仍以回收保本价格合同鸭源为主，市场鸭供应、进厂订单依旧偏少。受双节影响，南方活禽市场交投较高，价格攀升。

2.4 产品节前小涨

(2022-2023年) 全国大、小白条鸭价格走势 (元/吨)

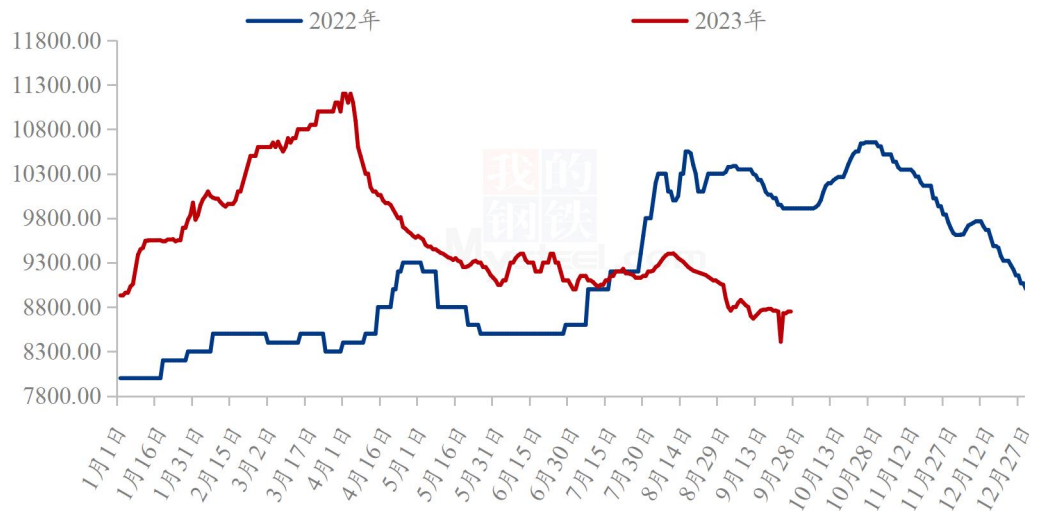


数据来源：钢联数据

图 4 (2022-2023 年) 全国大、小白条鸭均价走势图

大规格报价持稳，上调吃力，但节前库存压力尚可。小规格宰杀压力较大，个别满宰甚至超负荷宰杀，价格均在底部区间，大部分品相偏弱，受连续亏损资金压力影响，大小厂报价价差逐步增大，近期维持稳中调整走势，难有大幅方向调整。

(2022-2023年) 鸭分割综合品均价走势 (元/吨)



数据来源：钢联数据

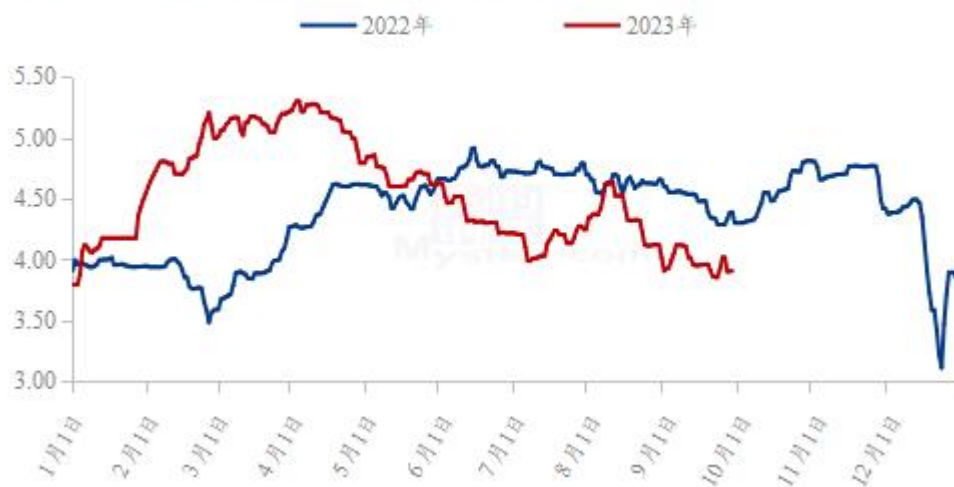
图 5 (2022-2023 年) 鸭分割综合品均价走势图

本周分割鸭库存中等位置，压力尚可。节前走货明显转好，主产腿、胸及热点单品鸭掌、鸭肫、锁骨交投渐旺，鸭头、鸭脖拿货较少，厂家降价刺激效果不明显。市场交投较于上周转好，节前一级经销均有备货，部分中小企业备货结束，大型厂家选择协商压价采购。

第三章 替代品及相关产品分析

3.1 毛鸡下探低点

(2022年-2023年) 全国白羽肉鸡均价走势图 (元/斤)



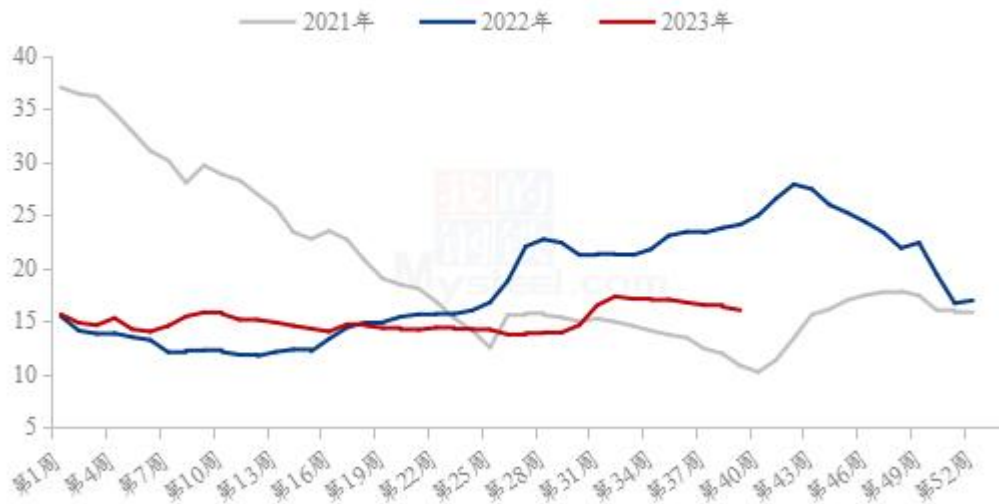
数据来源：钢联数据

图 6 全国白羽肉鸡均价走势图

本周白羽肉鸡价格低位震荡，周内全国棚前成交均价为 3.93 元/斤，环比涨幅为 0.26%，同比跌幅为 9.03%。上半周，毛鸡价格出现一定涨势，原因是山东屠宰端有意在节前再进行一波行情拉涨，以便顺势出货，同时国庆前山东和东北均有一定的社会鸡源减量问题，对毛鸡价格有支撑。下半周，由于前期拉涨效果不理想，且山东毛鸡出现了较高暗加幅度，呈现出“鸡涨肉不涨”的局面，毛鸡又开始出现小幅下跌。总体而言，周内毛鸡价格以底部震荡为主，变动幅度有限。

3.2 生猪震荡下行

全国外三元生猪出栏均价走势图（元/公斤）



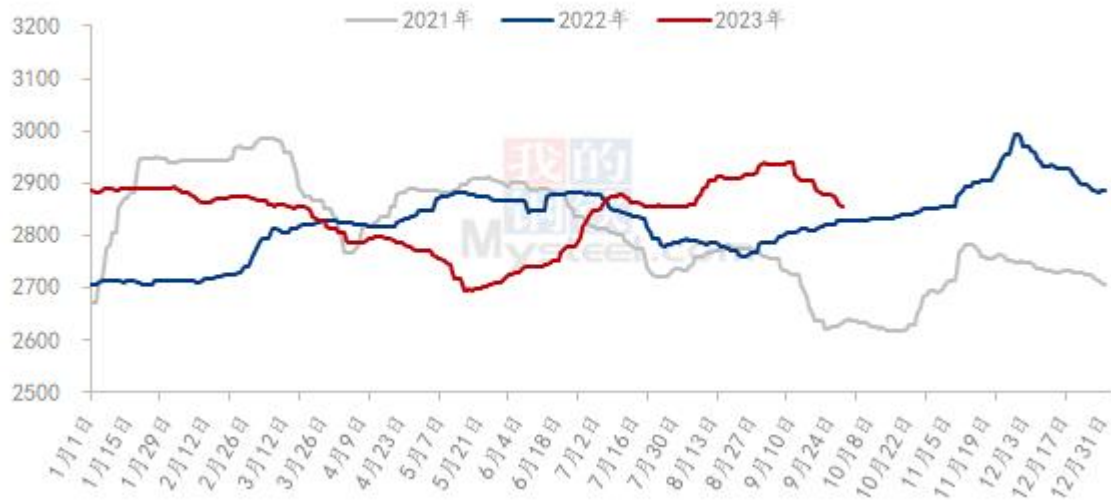
数据来源：钢联数据

图 7 全国外三元生猪出栏均价走势图

本周生猪出栏均价在 16.03 元/公斤，较上周下跌 0.31 元/公斤，环比下跌 1.90%，同比下跌 33.43%。本周猪价窄幅震荡，行情走势偏弱，周度重心下移。供应方面来看，节前备货期企业出栏有所增量，养户认卖情绪尚可，但量价难有齐升，计划完成偏慢，不过节日期间调运略有受限，短期供应无明显增压。需求方面来看，双节备货基本结束，假期效应或难及预期，不过后续消费预期边际向好，猪价底部或有支撑。整体来看，供需阶段性博弈延续，备货行情短暂且快速消退，企业出栏增量预期仍存，不过假期流通略有受限，猪价或有支撑，节日行情偏强震荡，尾声或有回落。

3.3 玉米偏弱运行

2021-2023年全国玉米均价走势（元/吨）



数据来源：钢联数据

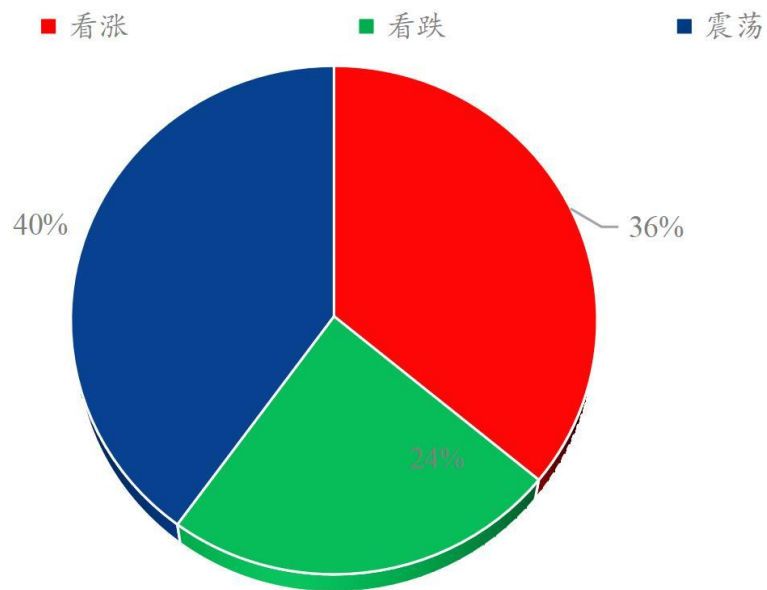
图 8 （2020-2023 年）全国玉米均价走势图

截至9月28日，全国玉米均价为2869元/吨，周环比下跌0.83%。本周东北地区玉米价格偏弱运行，产区气温偏高，潮粮不易保管，基层农民卖粮意愿较高，市场上量增加。但收购主体心态谨慎，建库意愿不强。华北地区价格经过前期连续下跌，贸易商出货意愿减弱，且本周阴雨天气较多，影响上量，玉米价格先涨后稳。销区饲料企业节前备货基本完成，且部分贸易商预售节后交货的新粮价格较陈粮价格低10-30元/吨，抑制玉米现货需求，港口购销清淡，本周价格继续下跌。

第四章 市场心态调研

本周 Mysteel 农产品共对 50 家产业链从业者进行了下周鸭苗市场心态调研，其中孵化端 12 家，养殖端 20 家，屠宰端 8 家，分销端 10 家。看涨 18 家，看跌 12 家，震荡 20 家。

白羽鸭苗市场心态调研

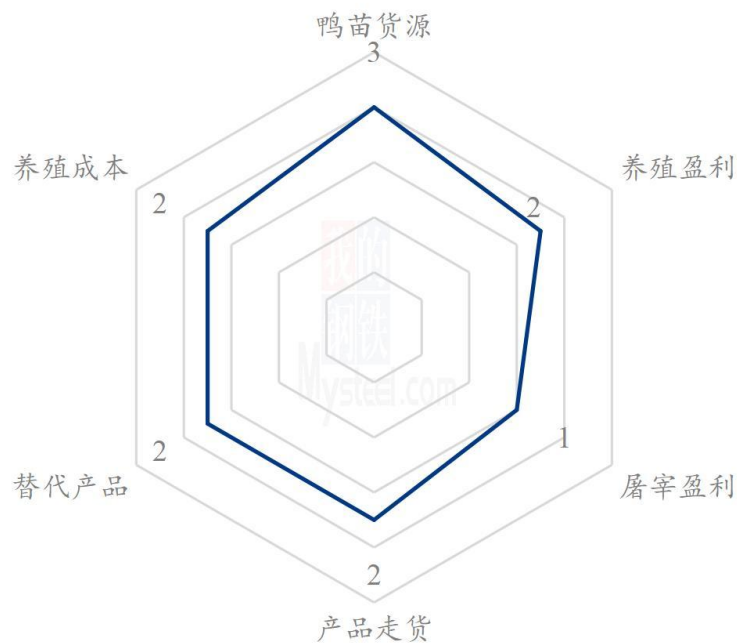


数据来源：钢联数据

图 9 白羽鸭苗市场心态调研

第五章 后市影响因素分析

鸭业后市影响因素分析



影响因素分析：

鸭苗货源：天气转凉，逐步增量； 养殖盈利：活禽不佳，合同持平；
 屠宰盈亏：成本下调，亏损减少； 产品走货：天气渐冷，消费好转；
 替代产品：生猪震荡，支撑有心； 养殖成本：苗料降价，压力减小；

影响因素及影响力值说明

| | | | |
|---|------|----|------|
| 5 | 重大利好 | -5 | 重大利空 |
| 4 | 明显利好 | -4 | 明显利空 |
| 3 | 一般利好 | -3 | 一般利空 |
| 2 | 小幅利好 | -2 | 小幅利空 |
| 1 | 弱势利好 | -1 | 弱势利空 |

注：以对价格的影响力确定利好利空因素，该因素的影响力指标是通过与市场人士充分沟通后结合市场客观情况进行的综合数值判定。

第六章 后市预测

6.1 鸭苗后市预测

全国鸭苗均价预测走势图（元/羽）



数据来源：钢联数据

图 10 全国鸭苗均价预测走势图

据 Mysteel 农产品市场调研，预计下周苗价区间震荡上行，种蛋均价或在 1.60-1.70 元/枚。种蛋价格长期底部震荡，4 季度消费增长，种蛋或有上行。

6.2 肉鸭后市预测

全国毛鸭均价预测走势图（元/斤）



数据来源：钢联数据

图 11 全国肉鸭均价预测走势图

根据目前下游屠宰宰杀盈亏变动以及替代品方面：预计下周市场毛鸭均价或在 4.25-4.35 元/斤区间，合同鸭基本持平在 4.25-4.35 元/斤。随着消费好转，鸭肉需求提量，屠企或加大宰杀计划，市场鸭不足；供需双向利多价格，但幅度有限。

资讯编辑：贺丽明 021-26090243

资讯监督：王涛 021-26090288

资讯投诉：陈杰 021-26093100