

# 马铃薯淀粉市场

## 周度报告

(2023.9.21-2023.9.28)



### Mysteel 农产品

编辑：刘梦霞

电话：021-26090226

邮箱：liumengxia@mysteel.com

# 马铃薯淀粉市场周度报告

(2023.9.21-2023.9.28)

## 研究方法及标准

报告中的数据皆为本机构自有的调研数据，我们通过与市场业内人士的电话交流、在线交流、实地调研等方式对报告中数据进行验证和修正，以力求真实的反馈市场情况，并给出相应的结论，为客户的决策提供必要的帮助和参考。

## 报告可信度及声明

Mysteel 农产品力求以最详实的信息为客户提供指导与帮助，但对于据此报告做出的任何商业决策可能产生的风险，本机构不承担任何法律责任。

---

# 目 录

马铃薯淀粉市场周度报告 .....	- 2 -
本周核心观点.....	- 1 -
第一章 本周马铃薯淀粉基本面概述.....	- 1 -
第二章 马铃薯淀粉价格分析 .....	- 1 -
第三章 马铃薯淀粉供应分析 .....	- 2 -
3.1 马铃薯淀粉企业开工情况 .....	- 2 -
3.2 马铃薯淀粉企业库存情况.....	- 3 -
第四章 马铃薯淀粉需求分析 .....	- 3 -
第五章 马铃薯淀粉相关产品分析 .....	- 4 -
5.1 马铃薯市场行情.....	- 4 -
5.2 玉米淀粉市场行情.....	- 5 -
第六章 马铃薯淀粉成本利润分析 .....	- 6 -
第七章 马铃薯淀粉心态调研 .....	- 7 -
第八章 马铃薯淀粉后市影响因素分析.....	- 7 -
第九章 马铃薯淀粉行情展望 .....	- 8 -



## 本周核心观点

本周马铃薯淀粉价格先稳后小幅下跌，下游及贸易商前期多已备货，目前市场需求减弱，且高价对成交有一定限制，外加原料价格小幅回落，厂家成本压力稍有缓解，价格出现小幅回落。

## 第一章 本周马铃薯淀粉基本面概述

表 1 马铃薯淀粉供需一览表

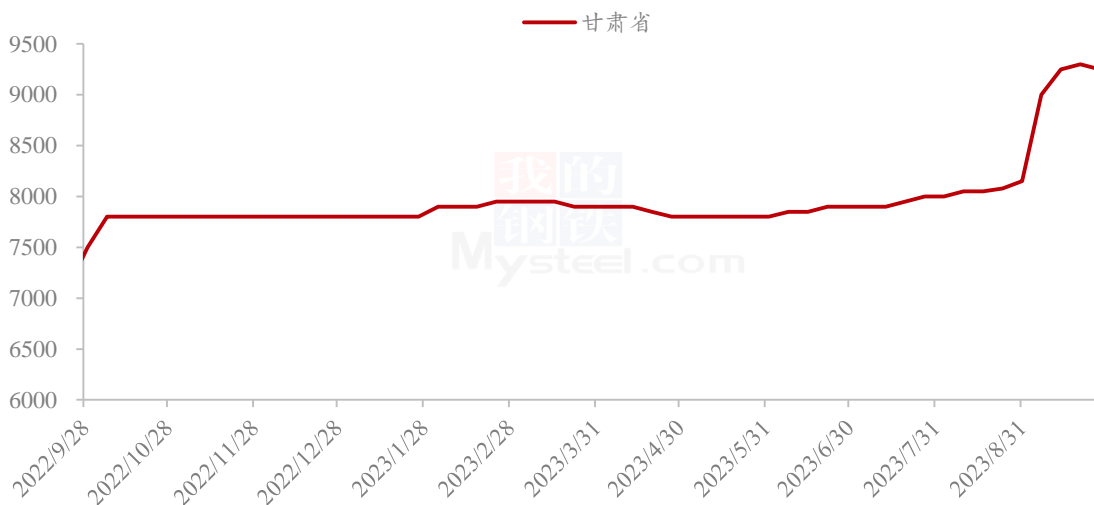
	类别	本周	上周	涨跌
供应	20 家马铃薯淀粉企业开机率	45%	28%	17%
	20 家马铃薯淀粉企业库存 (万吨)	1.7	1.29	0.41
需求	甘肃省粉丝粉条开机率	33%	30%	3%
	甘肃 (元/吨)	150	200	-50
利润	甘肃 (元/吨)	9250	9300	-50
	甘肃 (元/吨)			
价格	甘肃 (元/吨)			
	甘肃 (元/吨)			

数据来源：钢联数据

## 第二章 马铃薯淀粉价格分析

价格方面：目前河北市场主流价格 9200-9400 元/吨左右，价格稳中偏弱；内蒙古产区市场主流价格 9200-9300 元/吨左右，价格稳中偏弱；甘肃、宁夏产区优级粉市场主流价格 9200-9500 元/吨左右，稳中偏弱。

2022-2023年马铃薯淀粉价格走势（元/吨）



数据来源：钢联数据

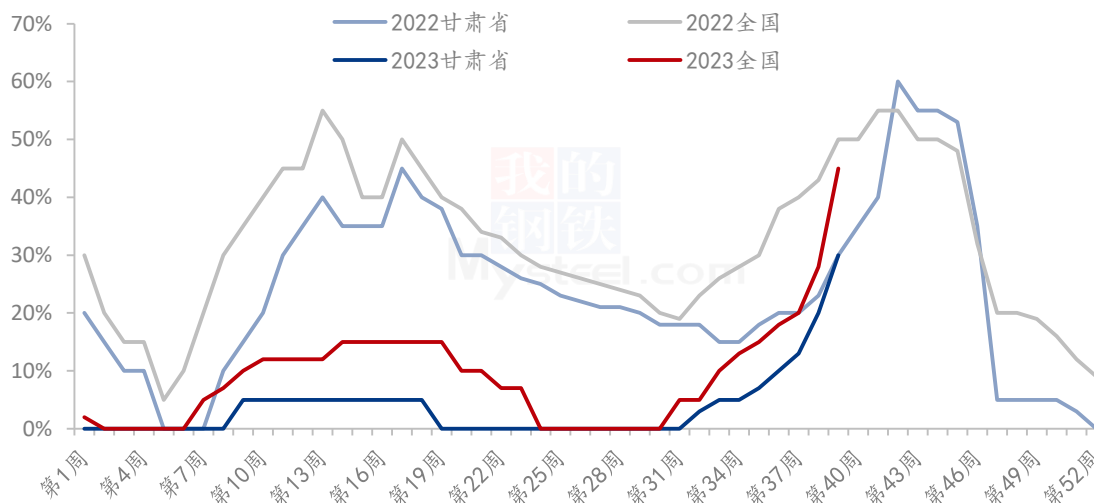
图 1 2022-2023 年马铃薯淀粉价格走势

## 第三章 马铃薯淀粉供应分析

### 3.1 马铃薯淀粉企业开工情况

厂家陆续开始生产，开机提升明显。

2022年-2023年马铃薯淀粉厂家开机率（%）



数据来源：钢联数据

图 2 2022-2023 年马铃薯淀粉行业开工率

### 3.2 马铃薯淀粉企业库存情况

根据 Mysteel 农产品对全国 20 家主要马铃薯淀粉厂家的最新调查数据显示，2023 年第 39 周，截至 9 月 27 日，马铃薯淀粉企业淀粉库存总量为 1.7 万吨，较上周增加 0.41 万吨，增幅 31.78%。

表 2 企业库存表

单位：万吨

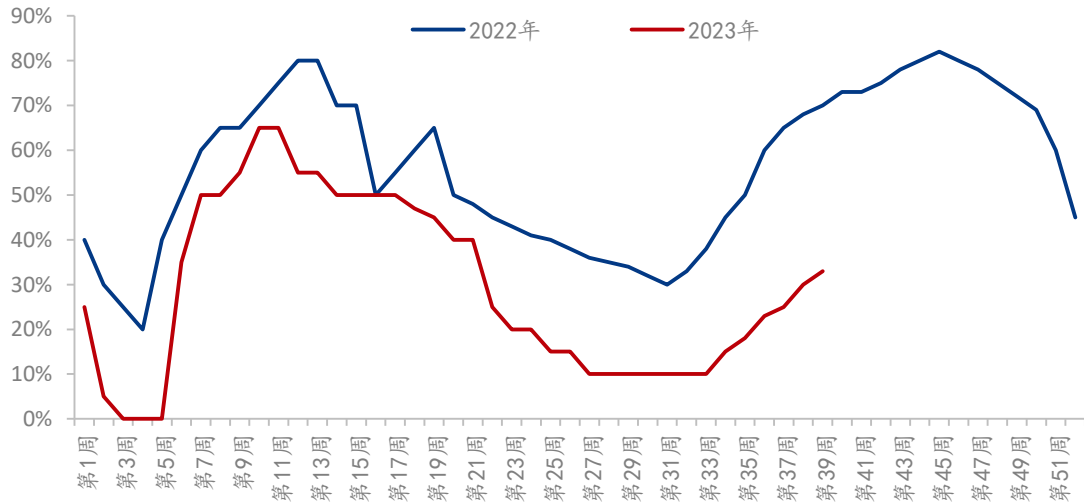
地区	淀粉厂数量	本期库存	上期库存	增减	上月同期库存	增减
黑龙江	3	0.18	0.06	0.12	0	0.18
内蒙古	3	0.1	0.04	0.06	0.02	0.08
河北	4	0.2	0.08	0.12	0	0.20
甘肃	4	0.9	0.95	-0.05	1.62	-0.72
宁夏	2	0.2	0.1	0.10	0.12	0.08
河南	1	0	0	0.00	0	0.00
陕西	1	0.06	0.03	0.03	0	0.06
四川	1	0	0	0.00	0	0.00
云南	1	0.06	0.03	0.03	0.01	0.05
合计	20	1.7	1.29	0.41	1.77	-0.07

数据来源：钢联数据

## 第四章 马铃薯淀粉需求分析

根据 Mysteel 对甘肃省 10 家下游粉条厂家调查显示，目前粉条加工企业的开工率在 33% 左右，较上周上涨 3%。

2022-2023年下游粉丝行业开机情况 (%)



数据来源：钢联数据

图 3 2022-2023 年甘肃省粉条企业开工率

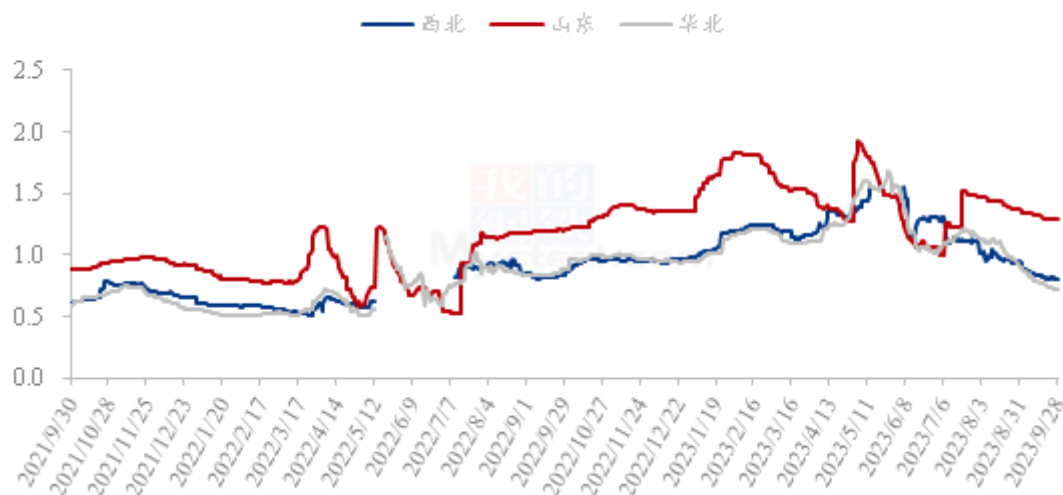
## 第五章 马铃薯淀粉相关产品分析

### 5.1 马铃薯市场行情

本周北方一作区马铃薯新薯种植户抢挖自行入库为主，周内各产区批发市场交易量维持偏低水平，成交价格环比上周仍显小幅下滑；部分市场批发市场以及存储商按需适量收储。目前内销市场马铃薯在售货源仍显充足，市场整体日销量显稳为主，中秋国庆双节临近，各档口反映货源消化更加显缓；游资客商以及市场客商存库收储按需进行，整体量少支撑价格作用显弱。综合当前马铃薯市场自身供需基本面情况，并结合近期蔬菜价格下滑大环境以及淀粉薯原料价格涨后回落考虑，Mysteel 农产品预计下周一作区新薯地头销售价格或将延续稳中偏弱窄调态势为主。



2021-2023年马铃薯均价走势（元/斤）



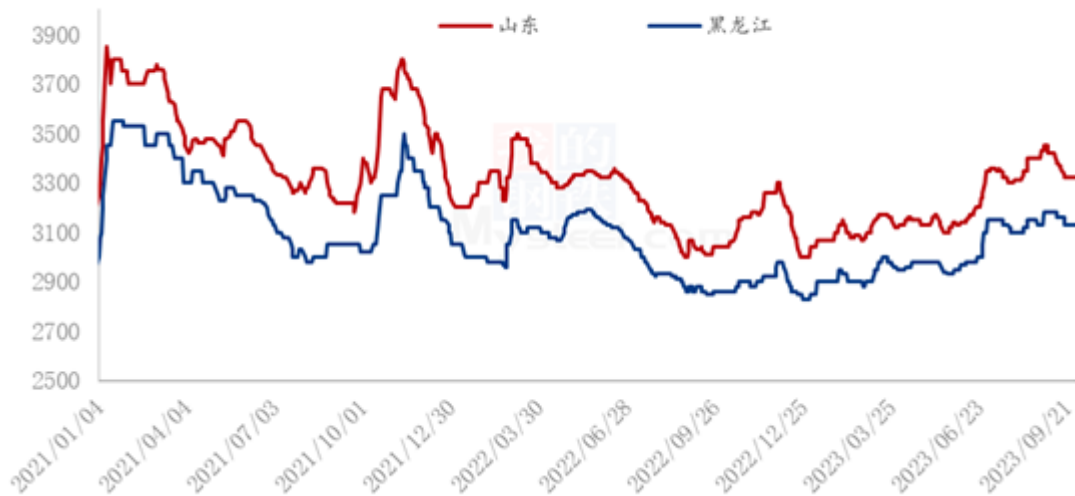
数据来源：钢联数据

图 4 2021-2022 年马铃薯均价走势图

## 5.2 玉米淀粉市场行情

本周玉米淀粉价格主流持稳运行。截至9月28日，山东玉米淀粉主流成交价3330-3350元/吨，价格稳定；河北玉米淀粉主流成交价3360-3400元/吨，价格稳定；吉林玉米淀粉主流成交价格3100元/吨，价格较上周下调50元/吨；黑龙江玉米淀粉主流成交3100-3130元/吨，价格稳定。本周华北地区新玉米受到天气阴雨影响，整体上量不不大，玉米价格主流变化不大；东北区域玉米淀粉企业陆续开秤。原料支撑，玉米淀粉市场价格维持稳定。下游行业签单情绪一般，但是刚需提货良好，玉米淀粉行业库存持续去化，玉米淀粉行业供需基本面趋于向好。

2021-2023年主产区玉米淀粉价格走势（元/吨）



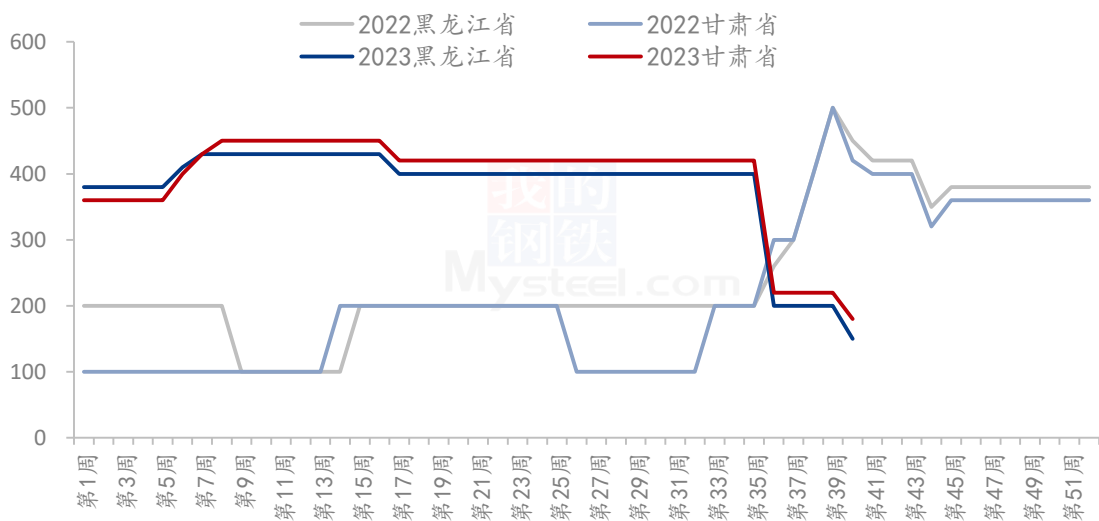
数据来源：钢联数据

图 5 2021-2023 年主要产区玉米淀粉价格走势

## 第六章 马铃薯淀粉成本利润分析

本周马铃薯淀粉价格小幅下滑，原料价格稳中有跌，目前企业成本利润平均在 150 元/吨左右，较上周下跌 50 元/吨。

2022-2023年马铃薯淀粉厂家利润（元/吨）

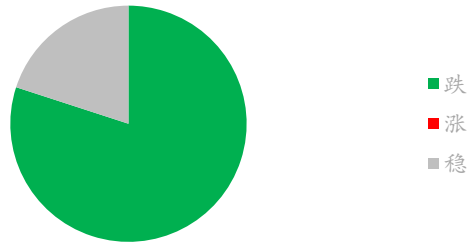


数据来源：钢联数据

图 6 2022-2023 年马铃薯淀粉区域利润

## 第七章 马铃薯淀粉心态调研

马铃薯淀粉厂家心态分析



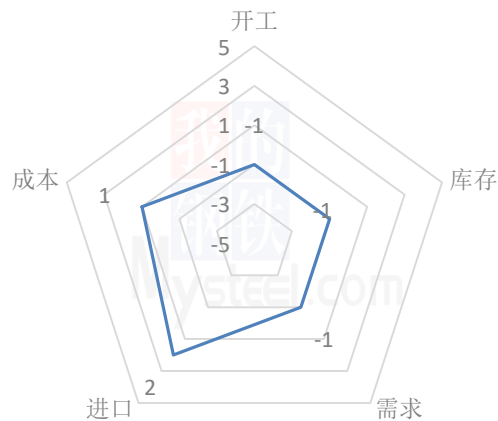
看稳观点 20%：目前淀粉薯价格偏高，成本压力下，降价意愿不强。看跌观点 80%：目前价格高位，下游需求不佳，厂家成交受限，部分厂家价格下移，价格或小幅走跌。

数据来源：钢联数据

图 7 马铃薯淀粉厂家后市心态调研

## 第八章 马铃薯淀粉后市影响因素分析

马铃薯淀粉后市影响因素分析



数据来源：钢联数据

图 9 马铃薯淀粉后市影响因素

影响因素分析：
开工：本月开机提升，利空后市；
库存：库存增加，利空后市；

**需求：**需求一般，利空后市；

**成本：**原料稳中偏弱，利空后市；

**进口：**进口马铃薯淀粉价高量少，利好后市；

**总结：**进入新产季，随供应量增加，预计马铃薯淀粉市场先稳后落，跌幅有限。

影响因素及影响力值说明

5	重大利好	-5	重大利空
4	明显利好	-4	明显利空
3	一般利好	-3	一般利空
2	小幅利好	-2	小幅利空
1	弱势利好	-1	弱势利空

注：以对价格的影响力确定利好利空因素，该因素的影响力指标是通过与市场人士充分沟通后结合市场客观情况进行的综合数值判定。

## 第九章 马铃薯淀粉行情展望

下游对目前价格较有抵触，厂家成交受限，原料价格稳中有跌，部分厂家成交价格稍有松动，且随下月西北产区开始生产后，供应增加，价格或呈下跌趋势，成本限制，跌幅有限，继续关注原料情况。

2022-2023年马铃薯淀粉价格预测（元/吨）



图 10 2023 年主要产区马铃薯淀粉价格预测图

资讯编辑：刘梦霞 021-26090226

资讯监督：王 涛 021-26090288

资讯投诉：陈 杰 021-26093100